

「2025.05.16」

焦炭市场周报

商品市场情绪回暖，钢厂提降压制价格

研究员：徐玉花

期货从业资格号 F03132080

期货投资咨询从业证书号 Z0021386

关注我们获取
更多资讯



业务咨询
添加客服



目录



1、周度要点小结



2、期现市场



3、产业链情况

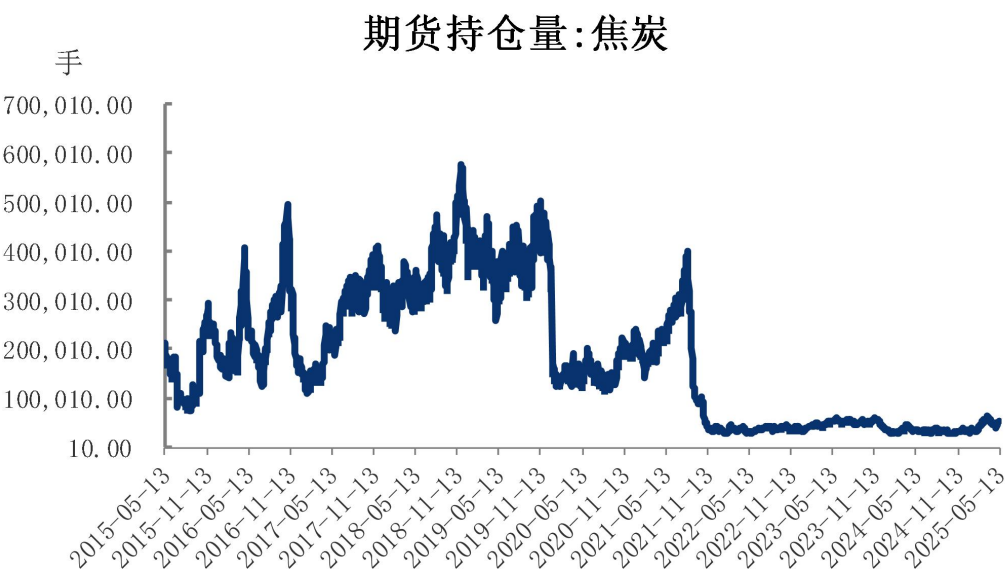
「周度要点小结2」

行情回顾及展望

1. 宏观方面，国家相关部委正在积极部署和推进全国粗钢产量调控工作，工业和信息化部正在加紧修订《钢铁行业产能置换实施办法》，目前已形成初稿；央行降低存款准备金率0.5个百分点，预计将向市场提供长期流动性约1万亿元；自5月8日起，个人住房公积金贷款利率下调0.25个百分点。
2. 海外方面，美联储宣布将联邦基金利率目标区间维持在4.25%至4.50%之间，符合市场预期；特朗普和英国首相斯塔默宣布达成一项有限双边贸易协议，其中英国将购买价值100亿美元的波音飞机。
3. 供需方面，短期供应弹性好于焦煤，铁水产量上升空间有限。利润方面，本期全国30家独立焦化厂平均吨焦盈利7元/吨，钢厂提出节后焦炭首轮降价，谨防关税达成的乐观情绪消退，煤炭价格重新回落，二三季度淡季来临后，弱现实仍然是主要矛盾之一。
4. 技术方面，焦炭主力周K趋势：周K线处于60日均线下方，周线偏空。
5. 策略建议：宏观面，市场情绪有所回暖，煤炭刚需补库为主，弱现实主导，钢厂提出首轮提降。操作上，焦炭主力合约震荡偏弱运行对待。

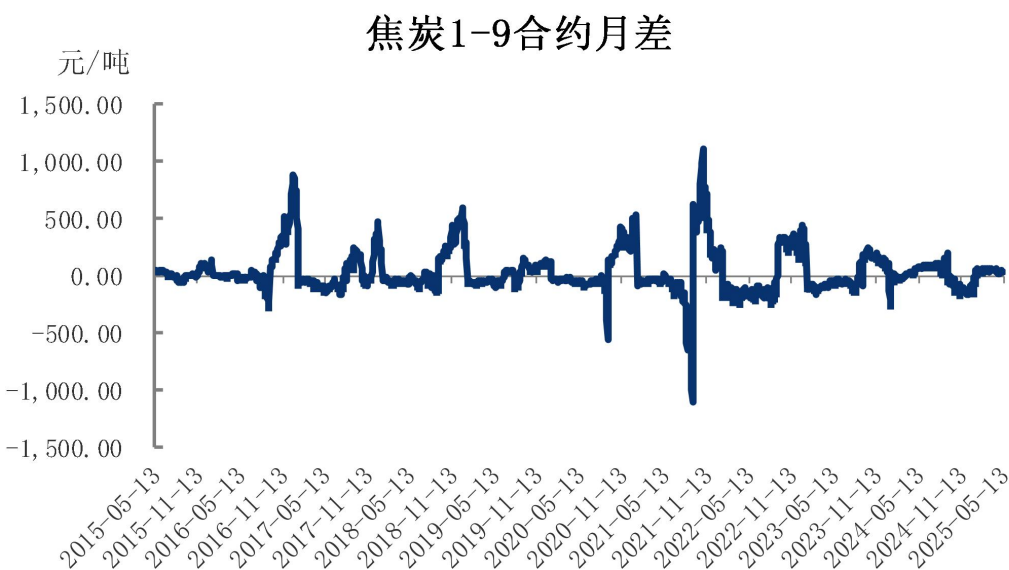
月差环比下降0.50元/吨。

图1、焦炭期货持仓量



来源：文华财经 瑞达期货研究院

图2、焦炭跨期价差走势图

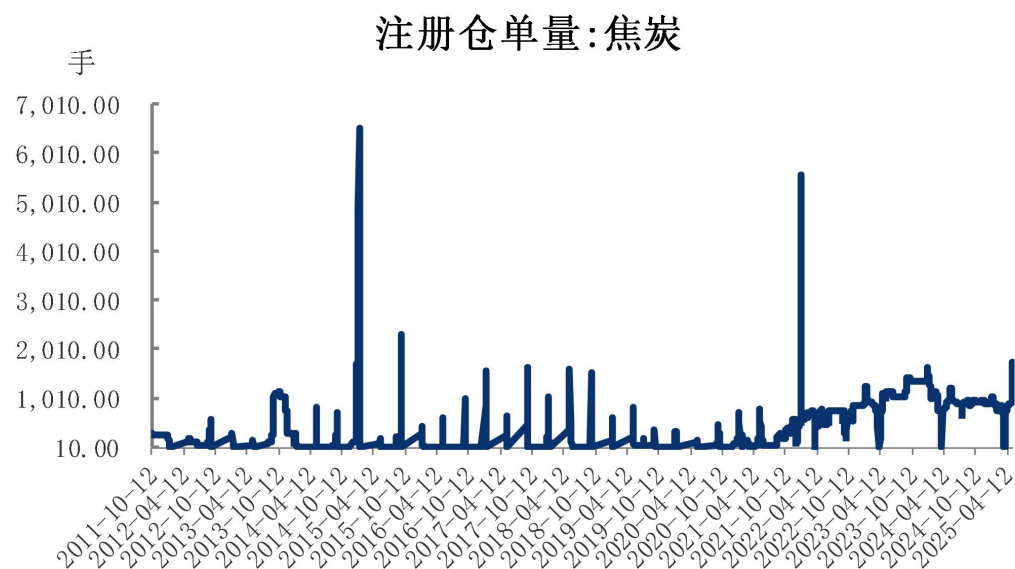


来源：wind 瑞达期货研究院

- ❑ 截至5月16日，焦炭期货合约持仓量为5.26万手，环比下降631手。
- ❑ 截至5月16日，焦炭1-9合约月差为27元/吨，环比下降0.50元/吨。

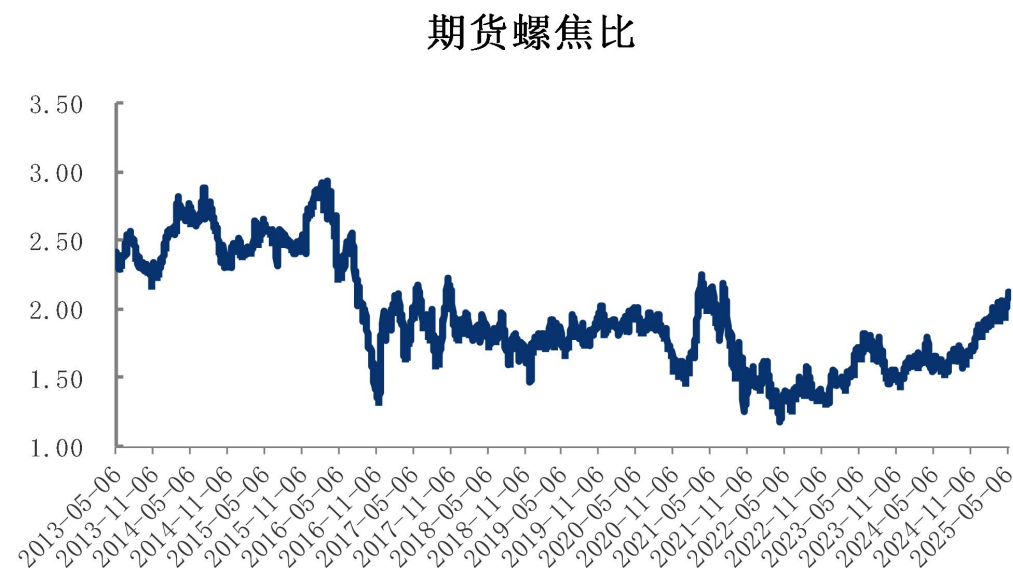
仓单量环比增加380手，螺炭比增加0.04

图3、焦炭仓单走势



来源：大商所 瑞达期货研究院

图4、螺纹焦炭期货比值



来源：wind 瑞达期货研究院

- ❑ 截至2025年5月16日，焦炭注册仓单量为1570手，环比增加380手。
- ❑ 截至2025年5月16日，期货螺炭比为2.13，环比增加0.04。（单位元/吨）

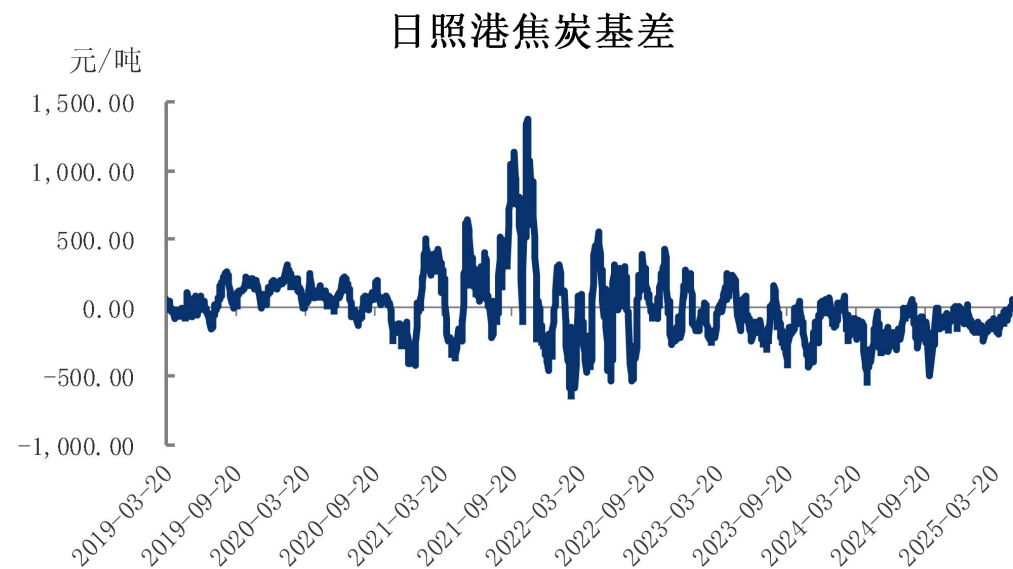
焦炭现货首轮提降，焦煤价格环比下跌20元/吨

图5、焦炭现货价格走势



来源：Mysteel 瑞达期货研究院

图6、焦炭基差走势



来源：wind 瑞达期货研究院

- 截至2025年5月15日，日照港焦炭平仓价为1510元/吨，环比持平；内蒙古乌海焦煤出厂价为1130元/吨，环比下跌20元/吨。
- 截至2025年5月16日，焦炭基差为38元/吨，环比上升6。

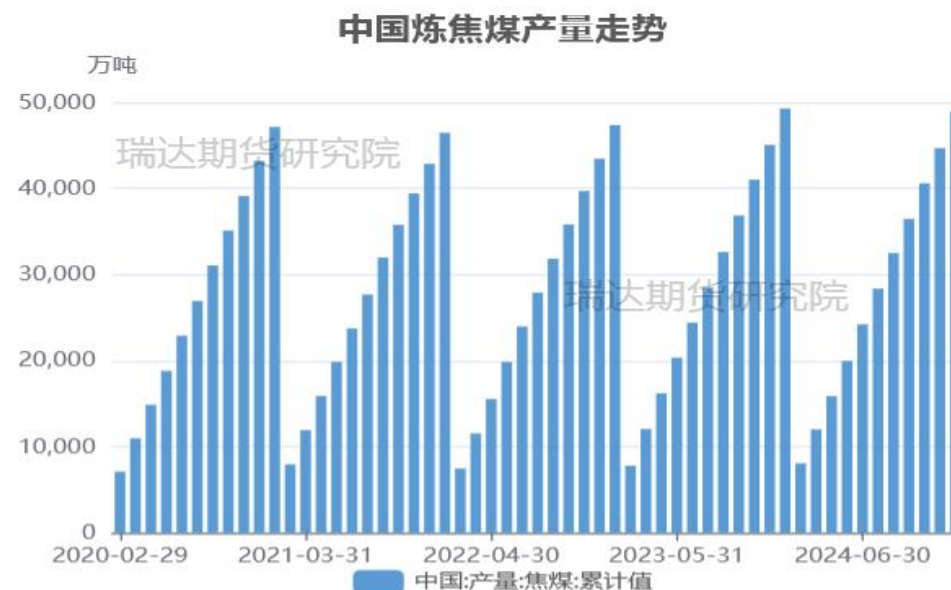
国家发改委：持续增强煤炭生产供应能力，强化煤炭兜底保障作用

图7、原煤产量



来源：wind 瑞达期货研究院

图8、炼焦煤产量

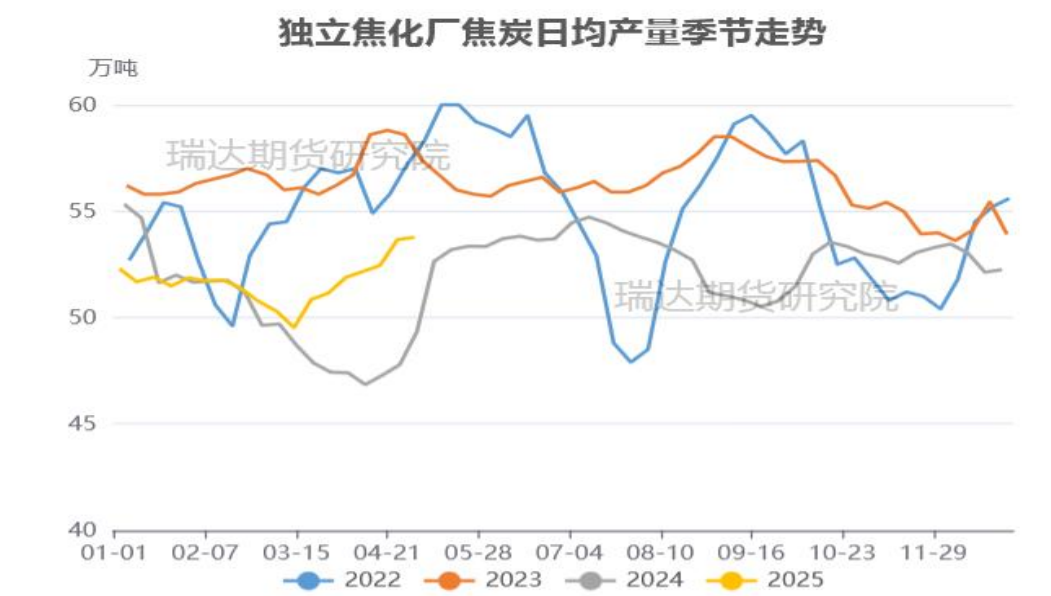


来源：wind 瑞达期货研究院

- 3月份，规上工业原煤产量4.4亿吨，同比增长9.6%，增速比1—2月份加快1.9个百分点；日均产量1421万吨。1—3月份，规上工业原煤产量12.0亿吨，同比增长8.1%。
- 2025年3月份，中国炼焦煤产量4161.47万吨，同比增长8.23%。

全国30家独立焦化厂平均吨焦盈利7元/吨

图9、焦炭产量



来源：Mysteel 瑞达期货研究院

图10、独立焦化厂吨焦盈利情况

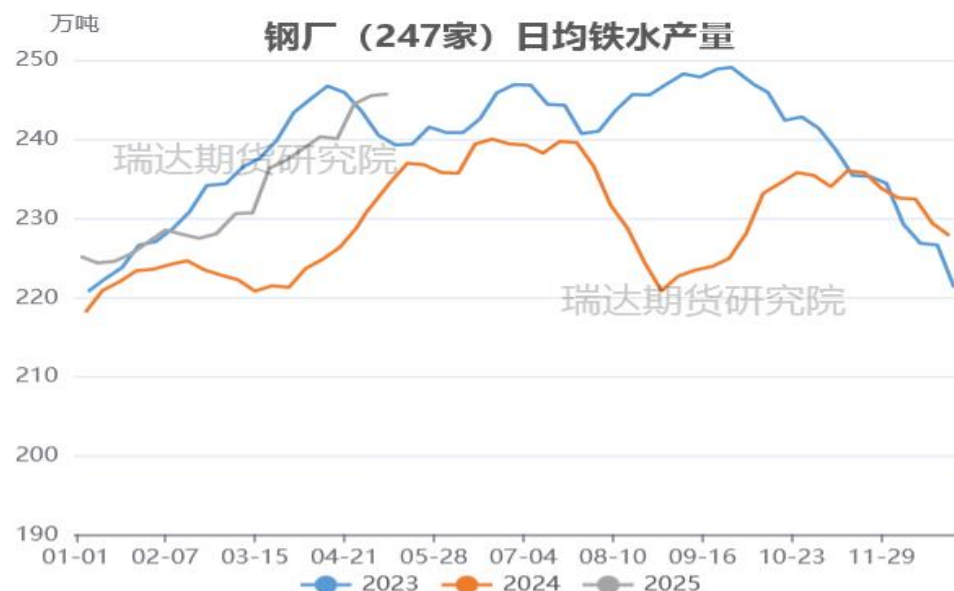


来源：Mysteel 瑞达期货研究院

- 本周Mysteel统计全国230家独立焦企样本：产能利用率为75.23% 增 0.18 %；焦炭日均产量53.63 增 0.13 。
- 本周，全国30家独立焦化厂平均吨焦盈利7元/吨。

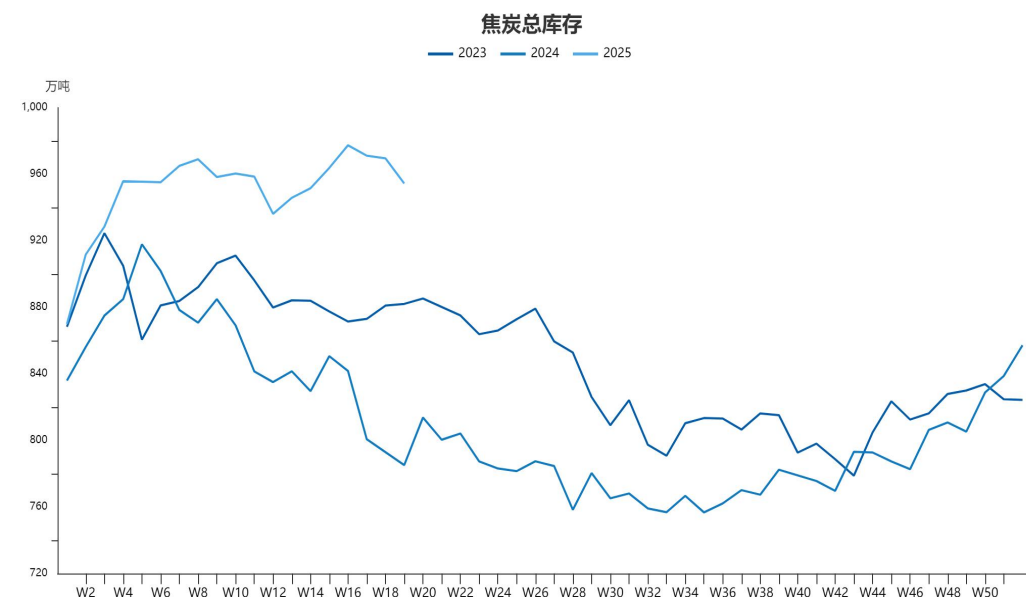
铁水产量244.77万吨，环比上周减少0.87万吨，焦炭总库存同期高位

图11、铁水产量



来源：同花顺 瑞达期货研究院

图12、焦炭总库存



来源：wind 瑞达期货研究院

- 截至5月16日，Mysteel调研247家钢厂，日均铁水产量 244.77万吨，环比上周减少0.87万吨，同比去年增加7.88万吨。
- 截至2025年5月9日，焦炭总库存（独立焦化厂+4大港口+钢厂）：为954.44万吨，环比下降15万吨，同比增加17.36%。

库存结构方面，港口库存下降；钢厂库存总体季节性下降

图13、焦炭港口库存



来源：Mysteel 瑞达期货研究院

图14、247家国内样本钢厂焦炭库存

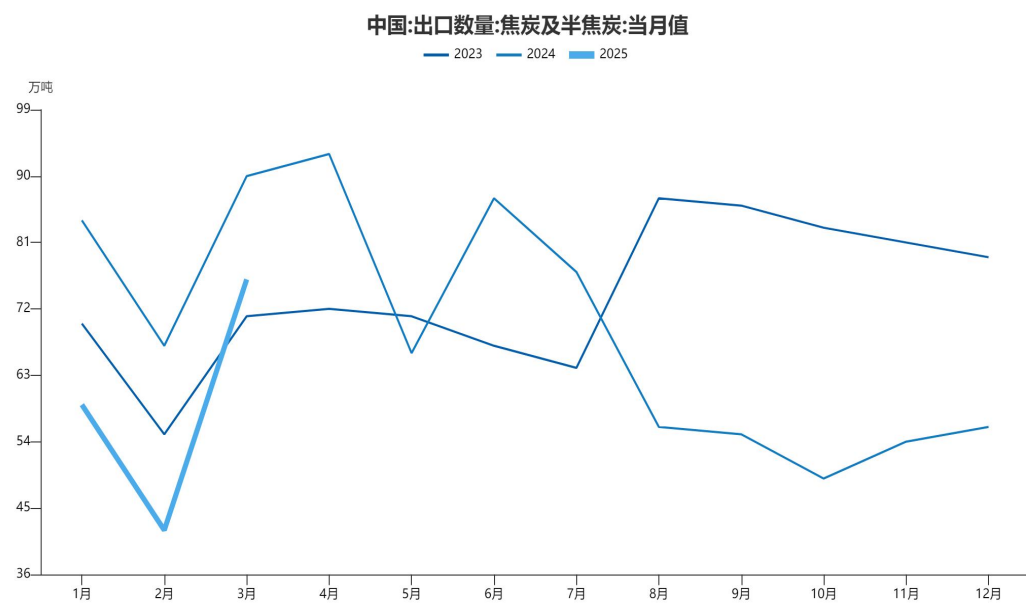


来源：Mysteel 瑞达期货研究院

- 本周（5.16）全国18个港口焦炭库存为281.38 减 2.30。
- 本周（5.16）Mysteel统计全国247家钢厂样本：焦炭库存 663.8 减 7.23，焦炭可用天数 12.01天 减 0.09天。

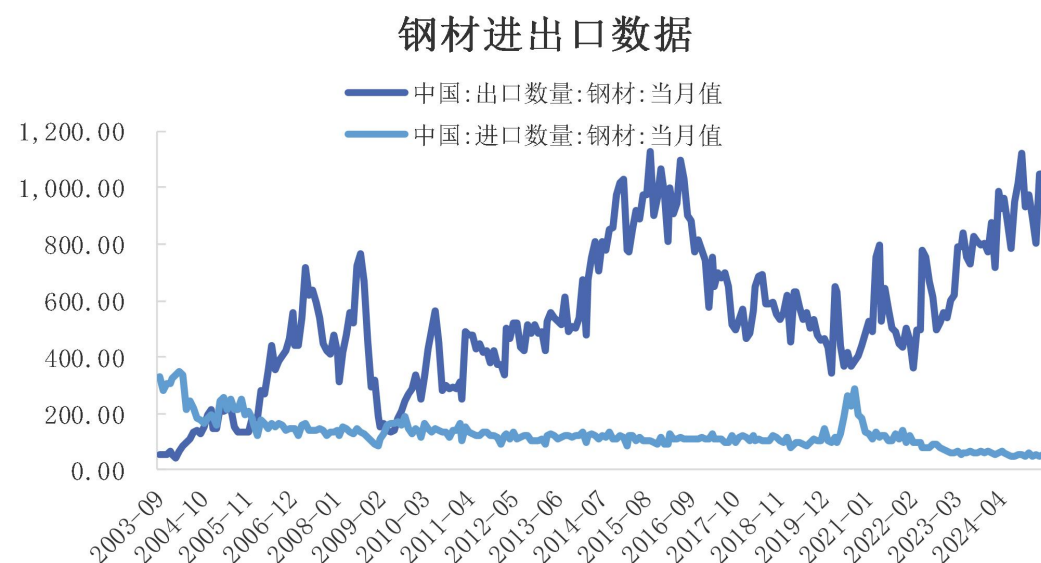
焦炭出口同比下降26.50%；1-4月钢材抢出口，增速同比增长8.20%

图15、固定资产投资完成额：累计同比



来源：wind 瑞达期货研究院

图16、钢材进出口 单位：万吨



来源：wind 瑞达期货研究院

- ❑ 2025年1-3月焦炭出口数量为177.0万吨，同比下降26.50%，从出口目的地来看，进口我国焦炭的前三名国家是印度尼西亚、印度和日本。
- ❑ 海关总署数据显示，2025年4月中国出口钢材1046.2万吨；1-4月累计出口钢材3789.10万吨，同比增长8.20%。

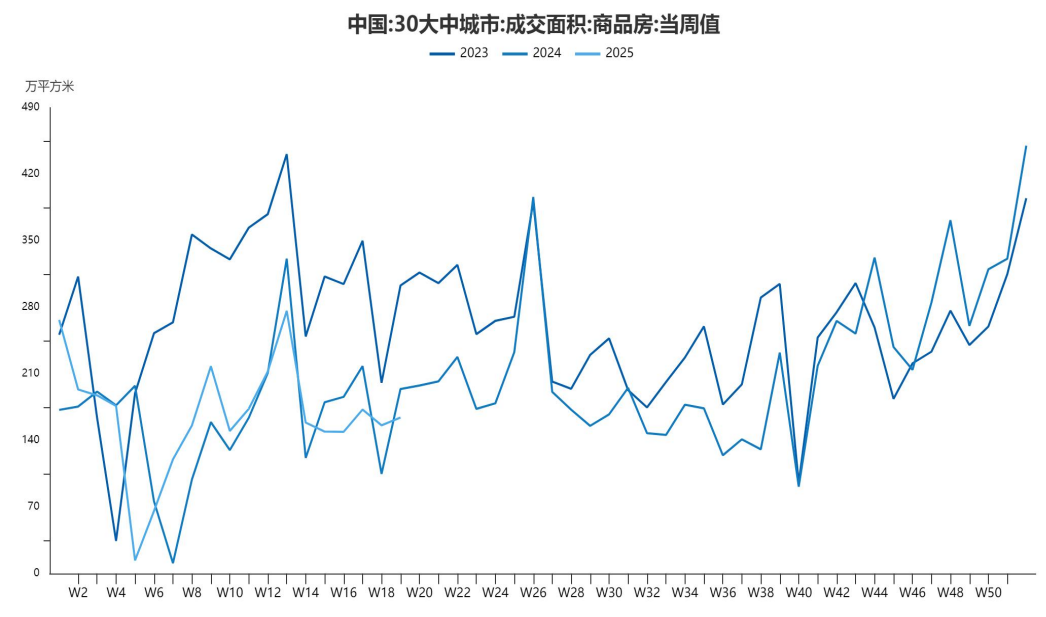
「基本面数据图表」

3月，70大中城市二手住宅环比下降0.20%；本期30大中城市商品房成交面积环比增加5.27%

图17、70大中城市房屋销售价格指数



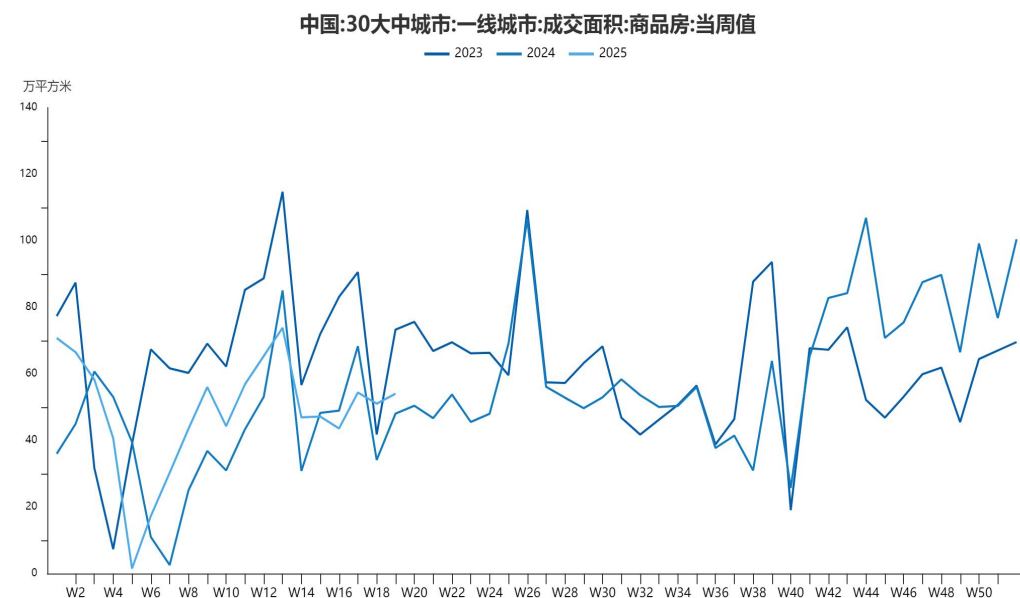
图18、30大中城市:商品房成交面积



- ❑ 2025年3月，70大中城市房屋销售价格指数，二手住宅环比下降0.20%。
- ❑ 截至5月11日当周，30大中城市:商品房成交面积164.04万平方米，环比增加5.27%，同比下降15.46%。

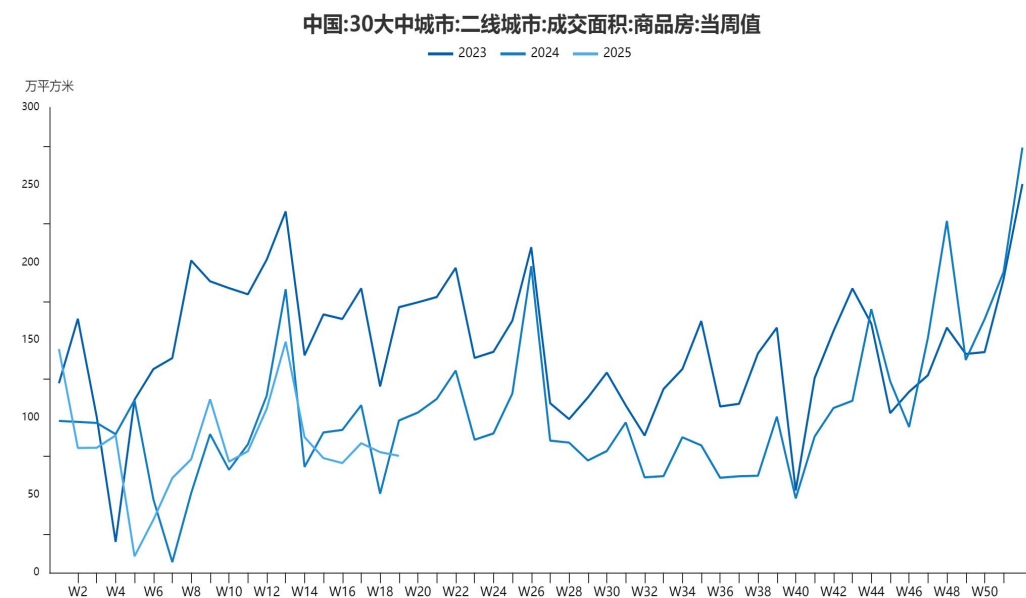
一线商品房成交面积环比增加5.87%，二线环比下降3.07%

图19、30大中城市:一线城市:商品房成交面积



来源: wind 瑞达期货研究院

图20、30大中城市:二线城市:商品房成交面积



来源: wind 瑞达期货研究院

- 截至5月11日当周，30大中城市:一线城市商品房成交面积54.00万平方米，环比增加5.87%，同比增加12.43%；二线城市商品房成交面积75.25万平方米，环比下降3.07%，同比下降23.28%。

免责声明

本报告中的信息均来源于公开可获得资料，瑞达期货股份有限公司力求准确可靠，但对这些信息的准确性及完整性不做任何保证，据此投资，责任自负。本报告不构成个人投资建议，客户应考虑本报告中的任何意见或建议是否符合其特定状况。本报告版权仅为我公司所有，未经书面许可，任何机构和个人不得以任何形式翻版、复制和发布。如引用、刊发，需注明出处为瑞达期货股份有限公司研究院，且不得对本报告进行有悖原意的引用、删节和修改。

瑞达期货研究院简介

瑞达期货股份有限公司创建于1993年，目前在全国设立40多家分支机构，覆盖全国主要经济地区，是国内大型全牌照期货公司之一，是目前国内拥有分支机构多、运行规范、管理先进的专业期货经营机构。2012年12月完成股份制改制工作，并于2019年9月5日成功在深圳证券交易所挂牌上市，成为深交所期货第一股、是第二家登陆A股的期货上市公司。

研究院拥有完善的报告体系，除针对客户的个性化需要提供的投资报告和套利、套保操作方案外，还有晨会纪要、品种日评、周报、月报等策略分析报告。研究院现有特色产品有短信通、套利通、市场资金追踪、持仓分析系统、投顾策略、交易诊断系统、数据管理系统以及金发服务体系专供策略产品等。在创新业务方面，积极参与创新业务的前期产品研究，为创新业务培养大量专业人员，成为公司的信息数据中心、产品策略中心和人才储备中心。

瑞达期货研究院将继往开来，向更深更广的投资领域推进，为客户的期货投资奉上贴心、专业、高效的优质服务。