

「2026.04.30」

焦炭市场周报

研究员: 蔡跃辉

期货从业资格号F0251444

期货投资咨询从业证书号Z0013101

助理研究员: 陈星宇

期货从业资格号: F03146061

关注我们获取
更多资讯



业务咨询
添加客服



目录



1、周度要点小结



2、期现市场



3、产业链情况

周度要点小结

行情回顾

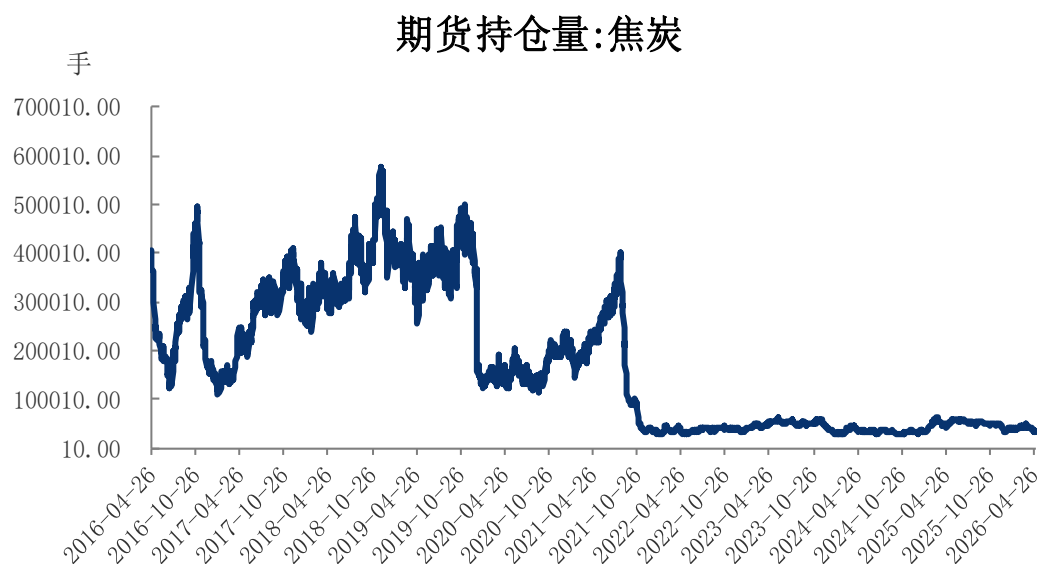
本周焦炭期价整体震荡偏强。周初主流焦企开启第三轮提涨，盘面受提涨预期带动小幅冲高；但下游钢厂暂未跟进回应，多以观望为主，期价随即快速回落。随后美伊地缘冲突升温推升国际油价，叠加下游铁水维持高位、五一节前钢厂刚需补库支撑，焦炭跟随焦煤连续两日震荡走强。全周焦炭收涨0.44%，周K线运行于20与60日均线上方，K线偏强。

行情展望

下周来看，焦企利润尚可，开工积极性有望小幅提升，下游钢厂开工及铁水产量预计保持当前水平。库存方面，焦企库存小幅累库，港口及钢厂库存进入去库通道，整体库存去化。技术上，日K线处10日与20日均线上方，MACD红柱缩小，DIFF与DEA处0轴上方。综合来看，焦炭基本面预期逐步改善，节后第三轮提涨或落地；本周盘面多头增仓带动期价小幅反弹，当前多头情绪有所减弱，预计期价以高位震荡运行为主。

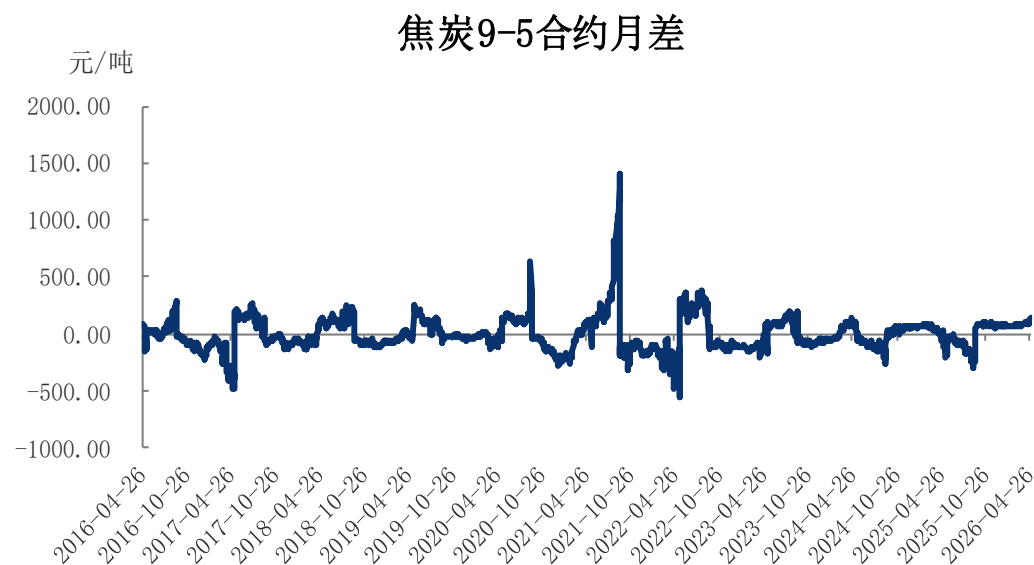
合约持仓量环比减少281手，焦炭月价差环比增加51元/吨

图1、焦炭期货持仓量



来源：文华财经 瑞达期货研究院

图2、焦炭跨期价差走势图

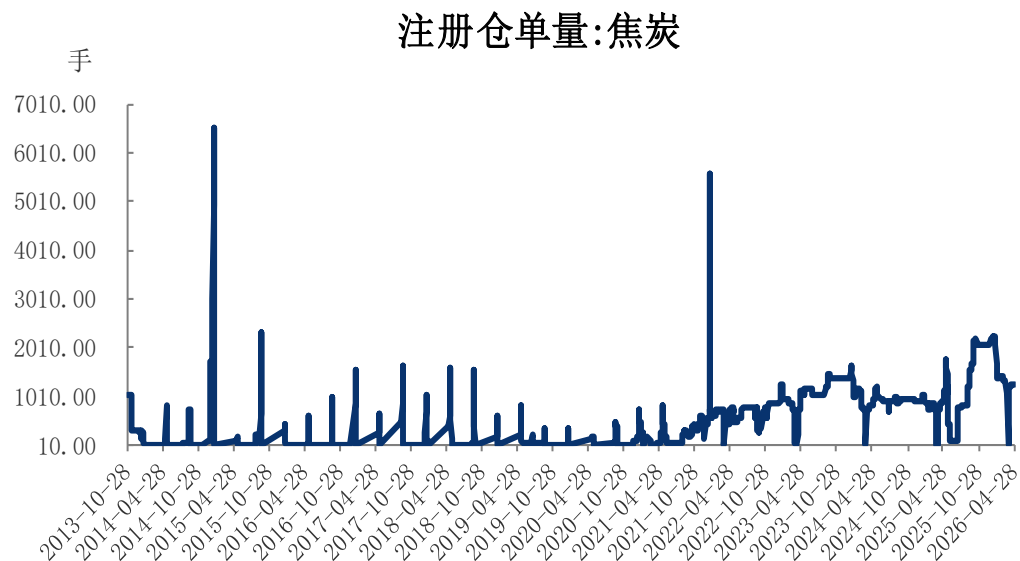


来源：wind 瑞达期货研究院

- ❑ 截止2026年4月30日，焦炭期货合约持仓量为34642手，环比减少281手。
- ❑ 截止2026年4月30日，焦炭9-5合约月差为144.5元/吨，环比增加51元/吨。

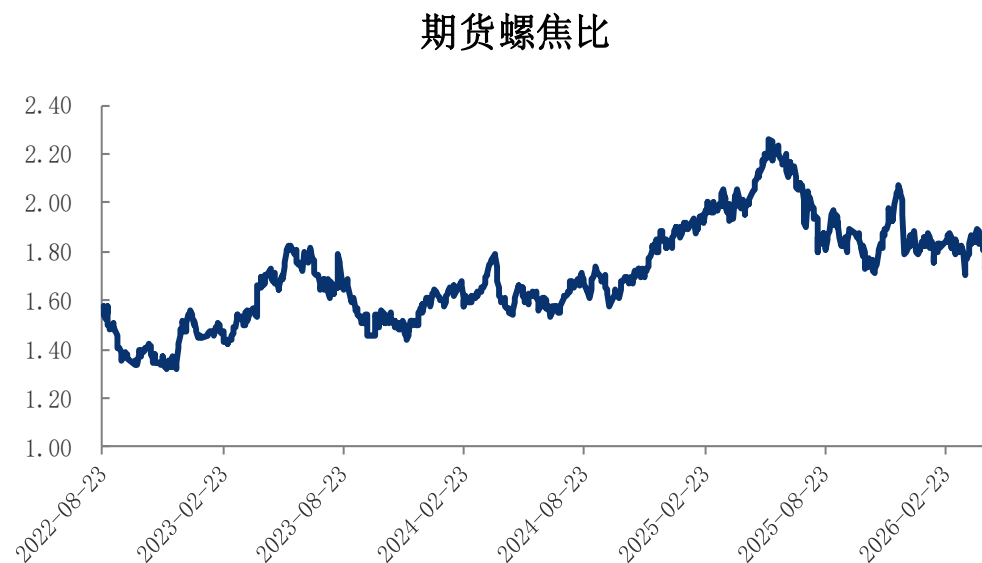
仓单量持平，螺炭比环比增加0.01

图3、焦炭仓单走势



来源：大商所 瑞达期货研究院

图4、螺纹焦炭期货比值

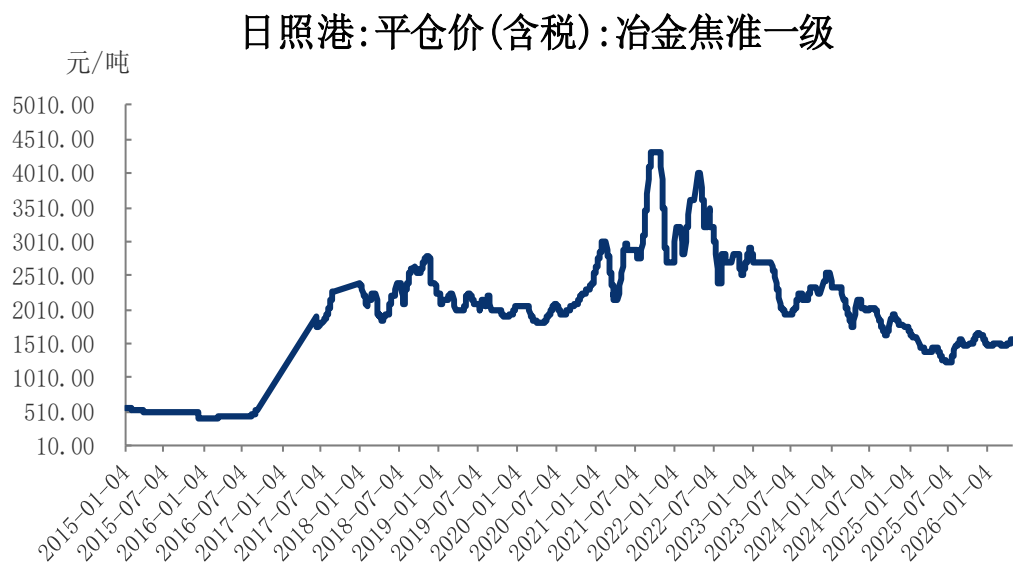


来源：wind 瑞达期货研究院

- ❑ 截止2026年4月30日，焦炭注册仓单量为1230手，环比持平。
- ❑ 截止2026年4月30日，期货主力合约螺炭比为1.75，环比增加0.01。

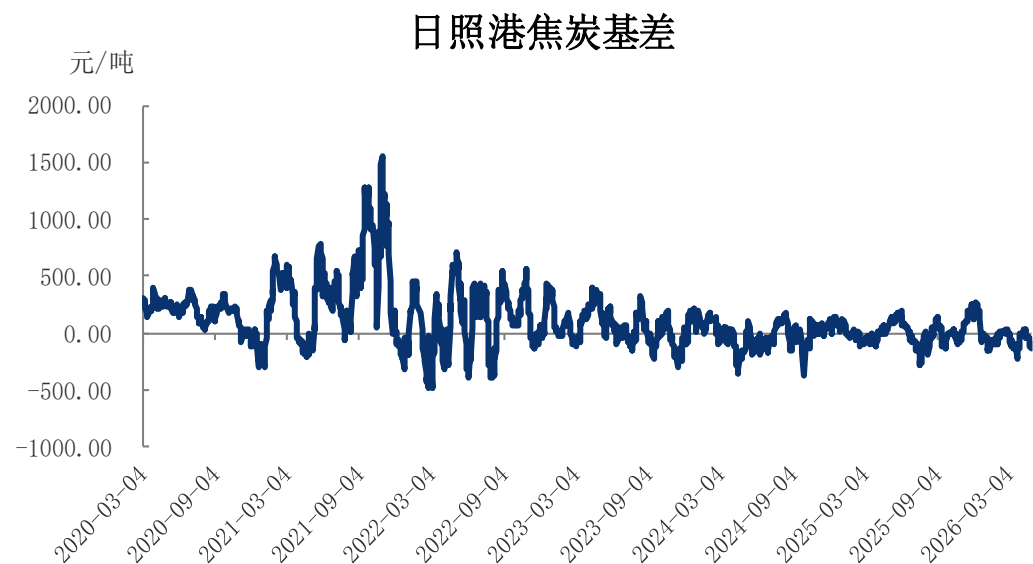
日照港焦炭平仓价持平，基差环比扩大5.5元/吨

图5、焦炭现货价格走势



来源: Mysteel 瑞达期货研究院

图6、焦炭基差走势



来源: wind 瑞达期货研究院

- 截止2026年4月30日，日照港焦炭平仓价为1570，环比持平。（单位：元/吨）
- 截止2026年4月30日，焦炭基差为-121元/吨，环比扩大5.5元/吨。

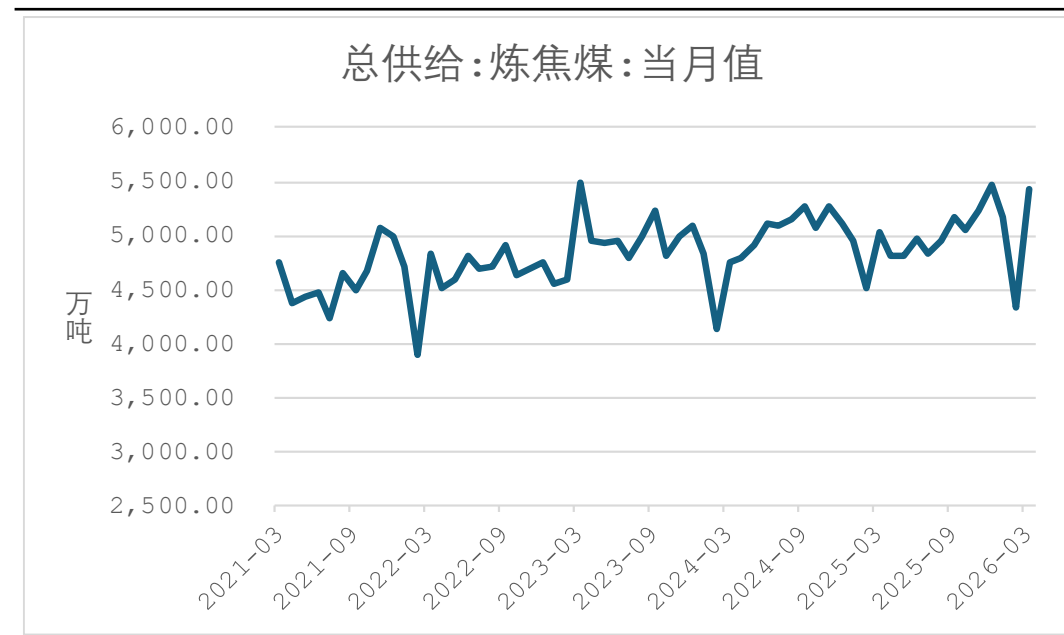
原煤生产同比保持稳定

图7、原煤产量

原煤产量					
主要省份	2025年1-3月 (亿吨)	2025年累计 (亿吨)	2026年1-3月 (亿吨)	累计同比增速	累计同比增量 (亿吨)
内蒙古	3.31	12.86	3.36	1.57%	0.05
山西	3.25	13.05	3.25	-0.01%	-0.00046
陕西	1.85	8.05	1.92	4.14%	0.07632
新疆	1.42	5.53	1.36	-4.45%	-0.06323
总计	12.03	48.32	12.03	0.06%	0.01

来源：wind 瑞达期货研究院

图8、炼焦煤总供给

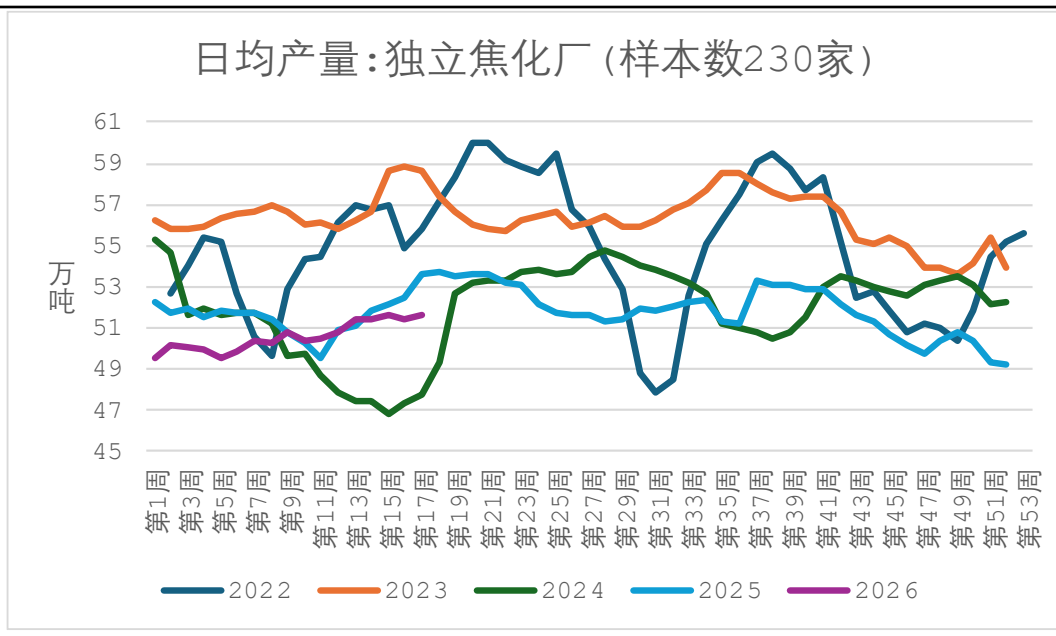


来源：wind 瑞达期货研究院

- 据国家统计局统计，2026年3月份，规上工业原煤产量4.4亿吨，同比持平。2026年1-3月份，规上工业原煤产量12.0亿吨，同比增长0.1%。
- 2026年3月份，中国炼焦煤产量5437.12万吨，环比增加25.19%。

全国30家独立焦化厂平均吨焦盈利为61元/吨

图9、焦炭产量



来源: Mysteel 瑞达期货研究院

图10、独立焦化厂吨焦盈利情况

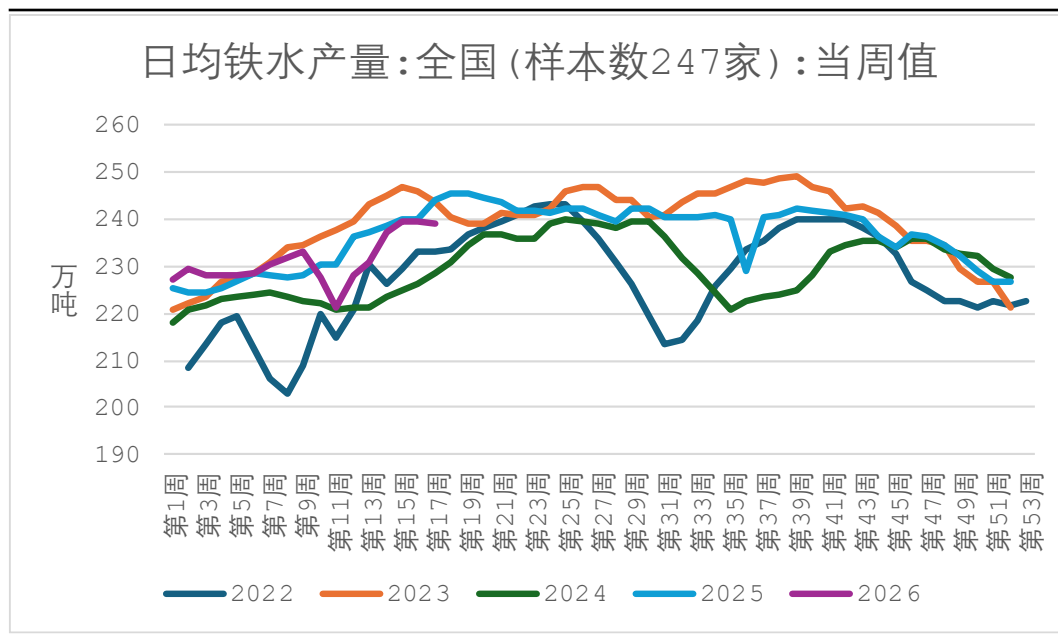


来源: Mysteel 瑞达期货研究院

- 截止2026年4月24日, Mysteel统计全国230家独立焦企样本: 产能利用率为74.48%, 增0.79%; 焦炭日均产量51.65万吨, 增0.24万吨; 焦炭库存41.46万吨, 减1.9万吨; 炼焦煤总库存875.73万吨, 增23.29万吨; 焦煤可用天数12.8天, 增0.28天。
- 截止2026年4月23日, Mysteel煤焦事业部调研全国30家独立焦化厂吨焦盈利情况, 全国平均吨焦盈利61元/吨; 山西准一级焦平均盈利102元/吨, 山东准一级焦平均盈利103元/吨, 内蒙二级焦平均盈利41元/吨, 河北准一级焦平均盈利102元/吨。

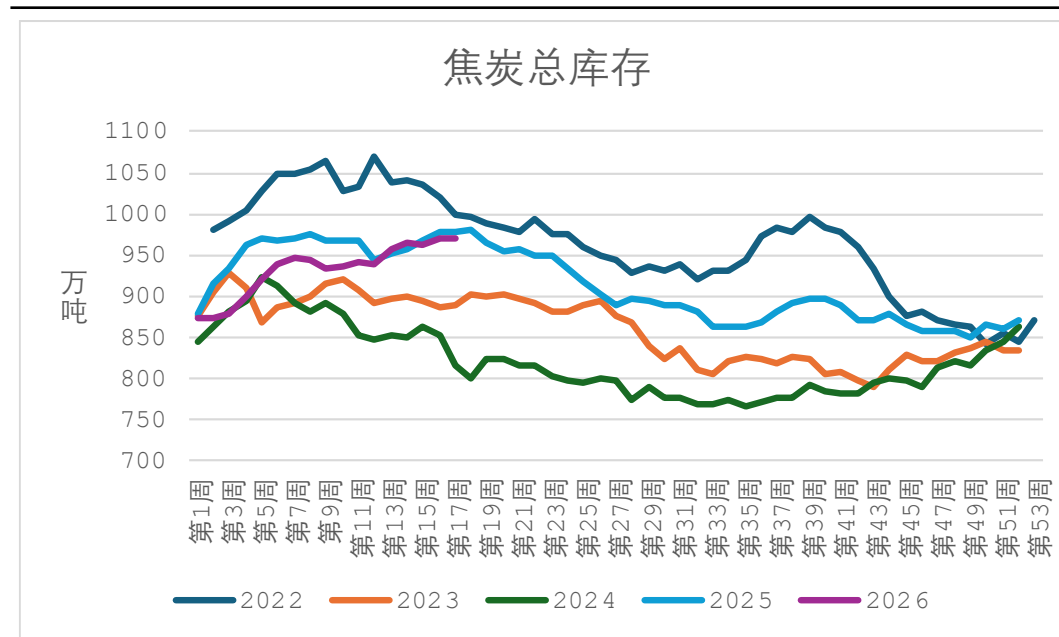
铁水维持在239万吨上方，焦炭总库存小幅去库

图11、铁水产量



来源：同花顺 瑞达期货研究院

图12、焦炭总库存

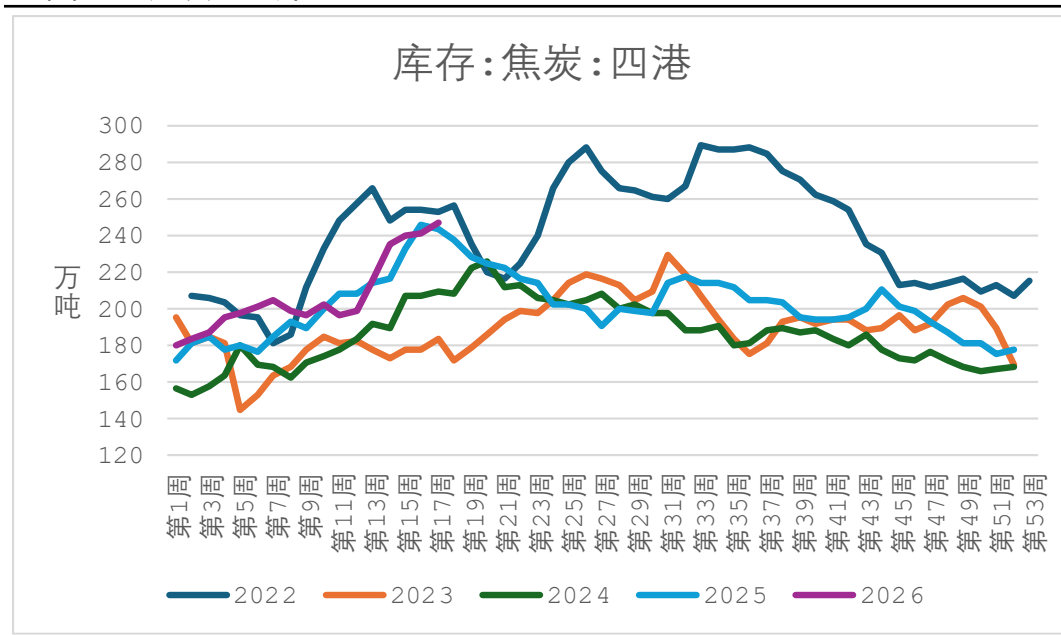


来源：wind 瑞达期货研究院

- ❑ 截止2026年4月24日，高炉炼铁产能利用率89.72%，环比上周减少0.06个百分点，同比去年减少1.88个百分点；日均铁水产量 239.32万吨，环比上周减少0.18万吨，同比去年减少5.03万吨。
- ❑ 截止2026年4月24日，焦炭总库存（独立焦化厂+4大港口+钢厂）：为970.09万吨，环比减少0.06%，同比减少0.88%。

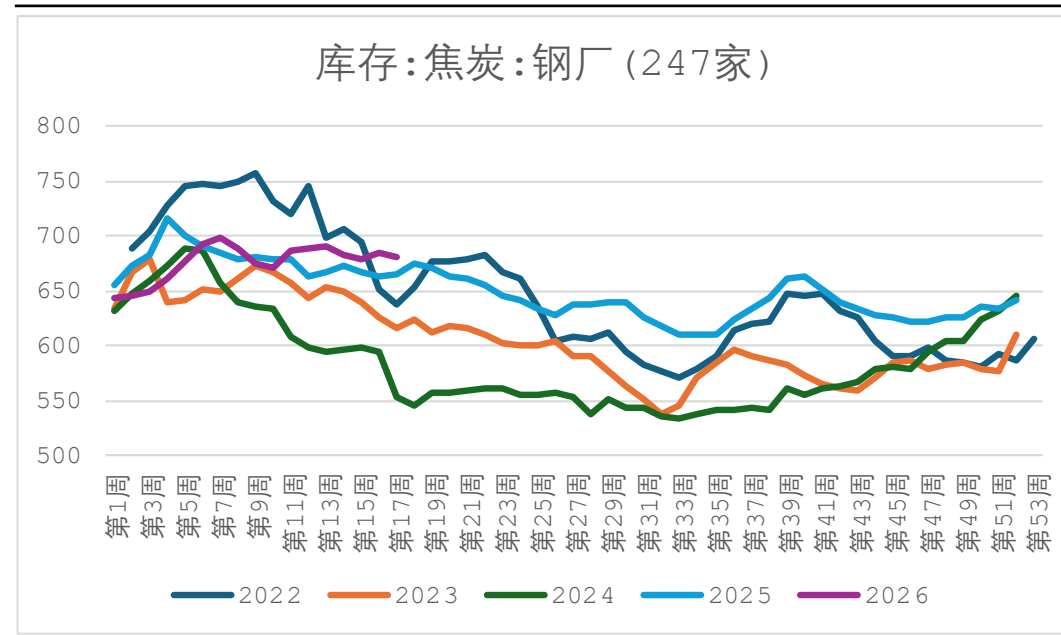
四港及钢厂焦炭库存同步累库

图13、焦炭港口库存



来源：Mysteel 瑞达期货研究院

图14、247家国内样本钢厂焦炭库存



来源：Mysteel 瑞达期货研究院

- ❑ 截止2026年4月24日，Mysteel统计全国18个港口焦炭库存为322.11增5.46；其中北方5港焦炭库存为140.00增 8.00，华东10港152.11减1.04，南方3港30.00减1.50。（单位：万吨）
- ❑ 截止2026年4月24日，Mysteel统计全国247家钢厂样本：焦炭日均产量47.54万吨，增0.22万吨，产能利用率86.88%，增0.40%；焦炭库存681.52万吨，减3.69万吨，焦炭可用天数12.55天，减0.02天；炼焦煤库存780.61万吨，增1.18万吨，焦煤可用天数12.35天，减0.04天；

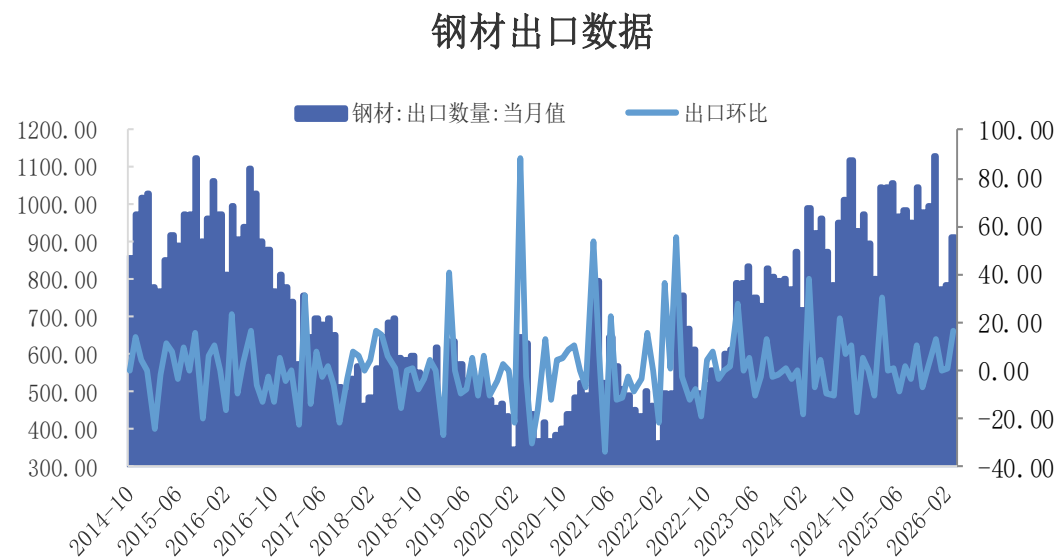
焦炭累计出口同比增加10.17%；钢材累计出口减少9.89%

图15、焦炭出口



来源：wind 瑞达期货研究院

图16、钢材进出口 单位：万吨



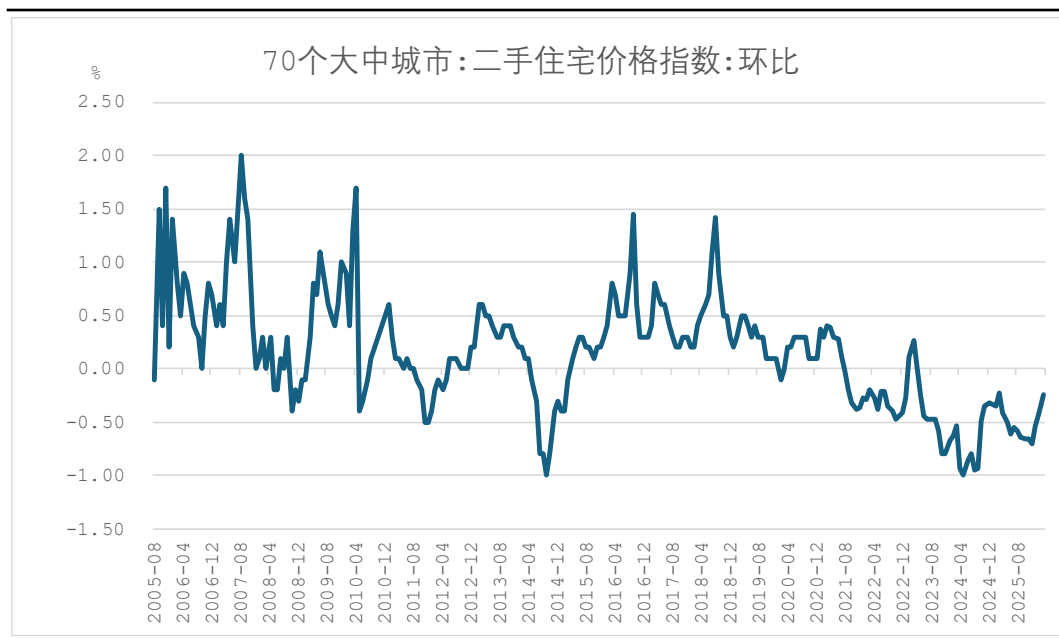
来源：wind 瑞达期货研究院

- 海关总署最新数据显示，2026年1-3月焦炭累计出口195万吨，同比增加10.17%；
- 海关总署最新数据显示，2026年1-3月钢材累计出口2471.7万吨，同比减少9.89%。

「基本面数据图表」

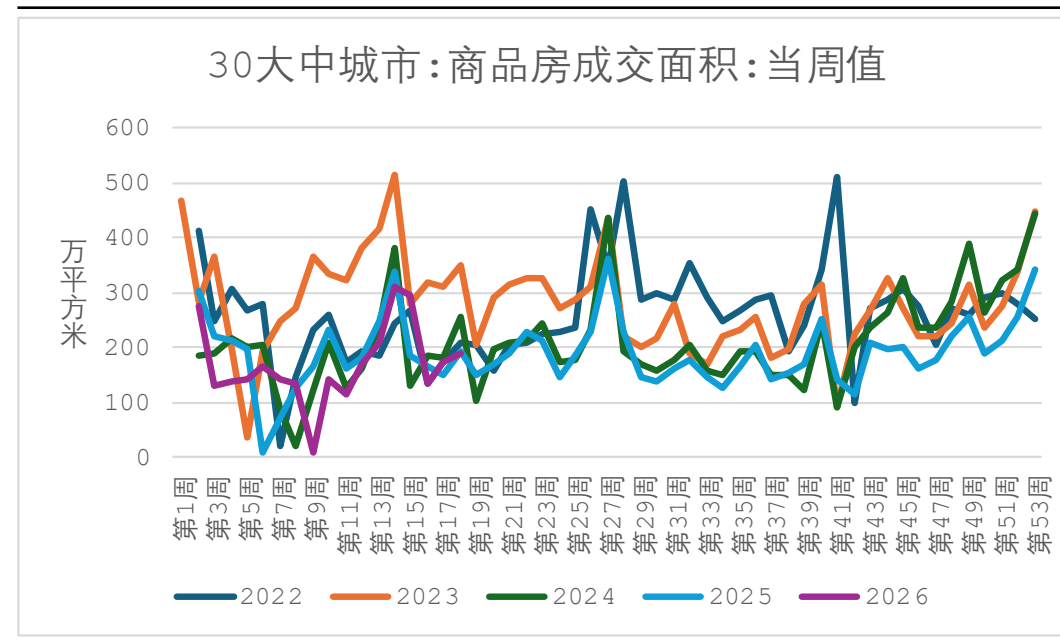
3月二手住宅价格环比下降0.24%；本周30大中城市商品房成交面积环比增加10.84%

图17、70大中城市房屋销售价格指数



来源: wind 瑞达期货研究院

图18、30大中城市:商品房成交面积

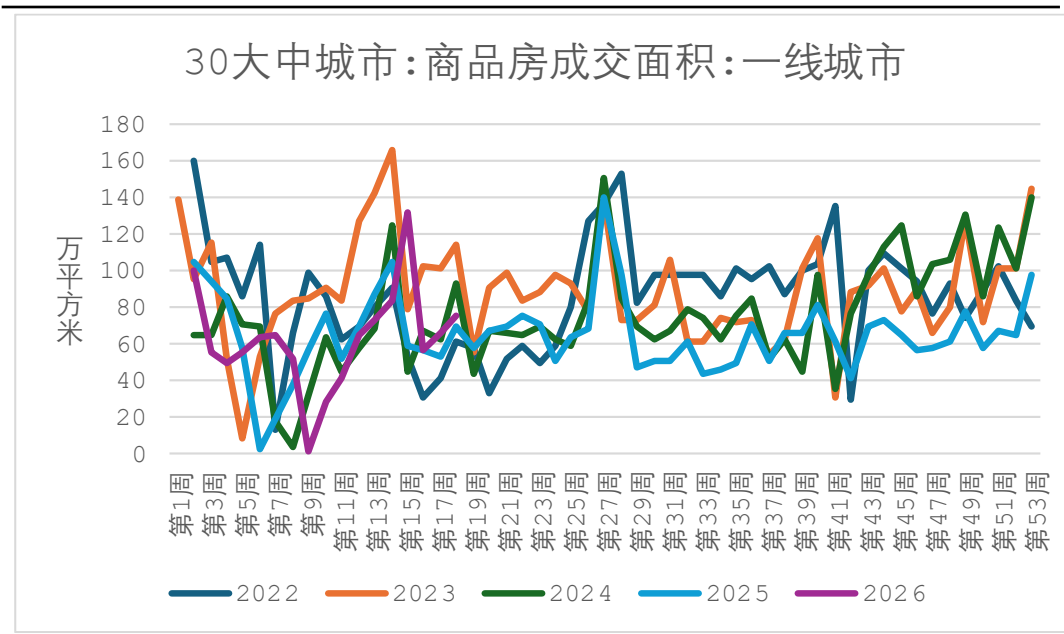


来源: wind 瑞达期货研究院

- ❑ 2026年3月，70大中城市房屋销售价格指数:二手住宅环比下降0.24%。
- ❑ 截止2026年4月26日，30大中城市:商品房成交面积190.79万平方米，环比增加10.84%，同比减少1.36%。

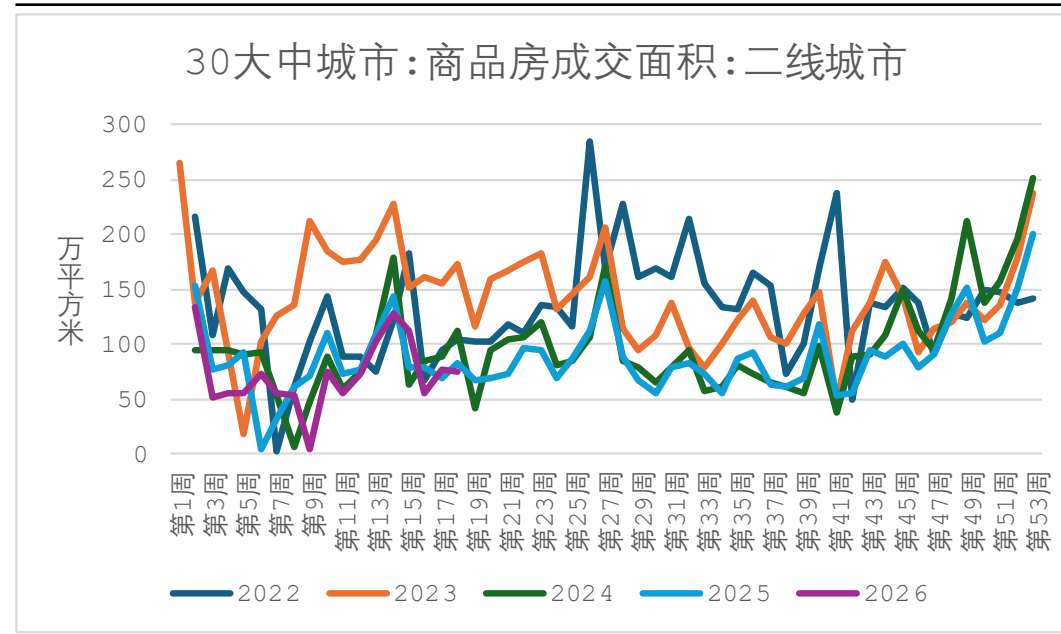
一线城市成交面积上升，二线成交下降

图19、30大中城市:一线城市:商品房成交面积



来源: wind 瑞达期货研究院

图20、30大中城市:二线城市:商品房成交面积



来源: wind 瑞达期货研究院

- 截止2026年4月26日，30大中城市:一线城市商品房成交面积75.71万平方米，环比增加14.82%，同比增加8.59%；二线城市商品房成交面积74.99万平方米，环比减少2.92%，同比减少9.5%。

免责声明

本报告中的信息均来源于公开可获得资料，瑞达期货股份有限公司力求准确可靠，但对这些信息的准确性及完整性不做任何保证，据此投资，责任自负。本报告不构成个人投资建议，客户应考虑本报告中的任何意见或建议是否符合其特定状况。本报告版权仅为我公司所有，未经书面许可，任何机构和个人不得以任何形式翻版、复制和发布。如引用、刊发，需注明出处为瑞达期货股份有限公司研究院，且不得对本报告进行有悖原意的引用、删节和修改。

瑞达期货研究院简介

瑞达期货股份有限公司创建于1993年，目前在全国设立40多家分支机构，覆盖全国主要经济地区，是国内大型全牌照期货公司之一，是目前国内拥有分支机构多、运行规范、管理先进的专业期货经营机构。2012年12月完成股份制改制工作，并于2019年9月5日成功在深圳证券交易所挂牌上市，成为深交所期货第一股、是第二家登陆A股的期货上市公司。

研究院拥有完善的报告体系，除针对客户的个性化需要提供的投资报告和套利、套保操作方案外，还有晨会纪要、品种日评、周报、月报等策略分析报告。研究院现有特色产品有短信通、套利通、市场资金追踪、持仓分析系统、投顾策略、交易诊断系统、数据管理系统以及金尝发服务体系专供策略产品等。在创新业务方面，积极参与创新业务的前期产品研究，为创新业务培养大量专业人员，成为公司的信息数据中心、产品策略中心和人才储备中心。

瑞达期货研究院将继续往开来，向更深更广的投资领域推进，为客户的期货投资奉上贴心、专业、高效的优质服务。