

「2025.09.05」

尿素市场周报

研究员：林静宜

期货从业资格号F03139610

期货投资咨询证书号Z0021558

关注我们获取
更多资讯



业务咨询
添加客服



目录



1、周度要点小结



2、期现市场



3、产业链分析

- ◆ 行情回顾：本周国内尿素市场延续低位波动，截止本周四山东中小颗粒主流出厂下跌至1650-1700元/吨，均价环比下跌5元/吨。
- ◆ 行情展望：近期部分新增装置检修，暂无停车企业装置恢复，国内尿素日产量减少，下周预计3家企业计划停车，2-4家停车企业恢复生产，考虑到短时的企业故障发生，产量变动的幅度有限。国内农业需求处于季节性淡季，苏皖农业备肥有小幅增加趋势。工业复合肥因前期原料有一定量的储备，短期对原料尿素的补仓推进或有下降，下周随着前期停车装置陆续恢复提升负荷，复合肥产能利用率陆续回升。国内需求推进缓慢，部分企业出货不及预期，本周国内尿素企业库存涨跌不一，整体库存水平小幅增加，重大活动结束后，下游工业开工有提升预期，加之尿素阶段性集港出口，尿素企业库存有下降趋势。
- ◆ 策略建议： UR2601合约短线预计在1700-1760区间波动。

尿素期货价格走势

郑州尿素期货价格走势

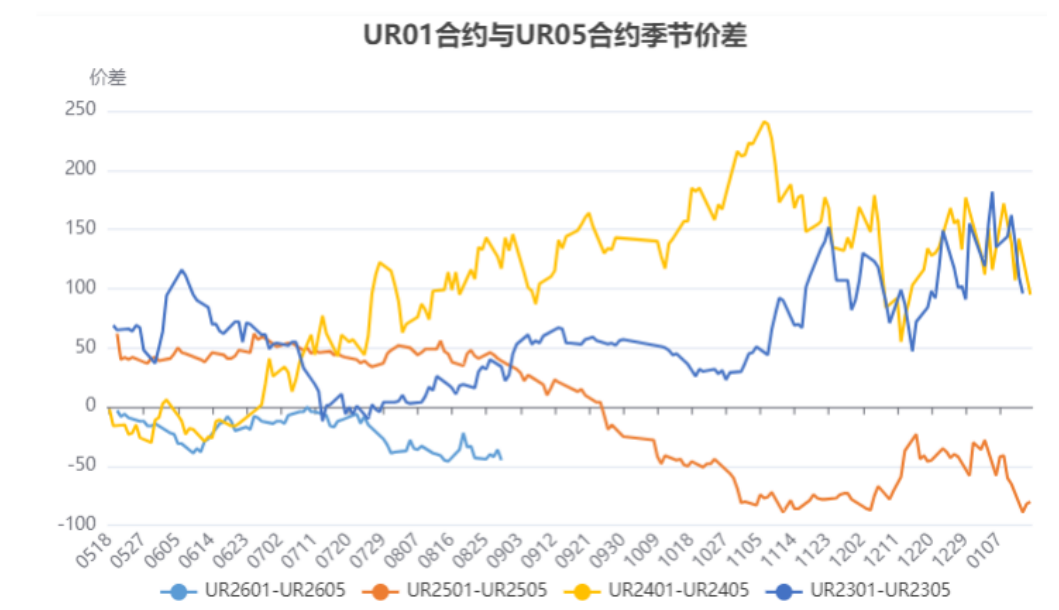


来源：博易大师

- 本周郑州尿素主力合约价格震荡收跌，周度-1.89%。

跨期价差

UR 1-5价差



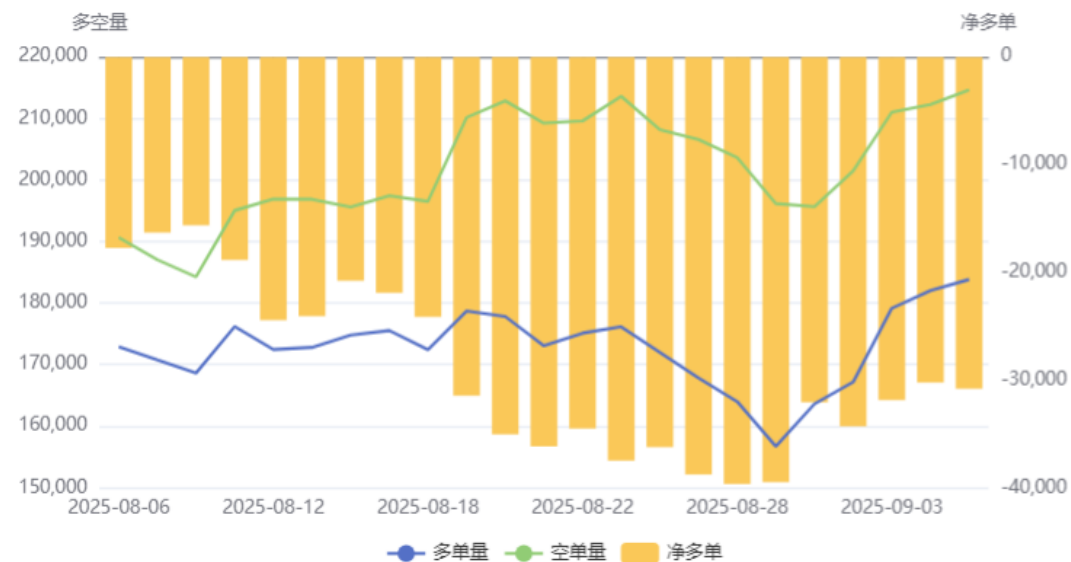
来源：瑞达期货研究院

- 截止9月5日，UR 1-5价差在-43。

持仓分析

尿素前20名净多单趋势变化

尿素(UR)前20持仓量变化



来源：郑商所 瑞达期货研究院

尿素期货仓单走势

尿素仓单与期货价格走势



来源：郑商所 瑞达期货研究院

- 截至9月4日，郑州尿素仓单7928张，较上周+1455张。

国内尿素现货价格走势

国内尿素现货市场价格走势

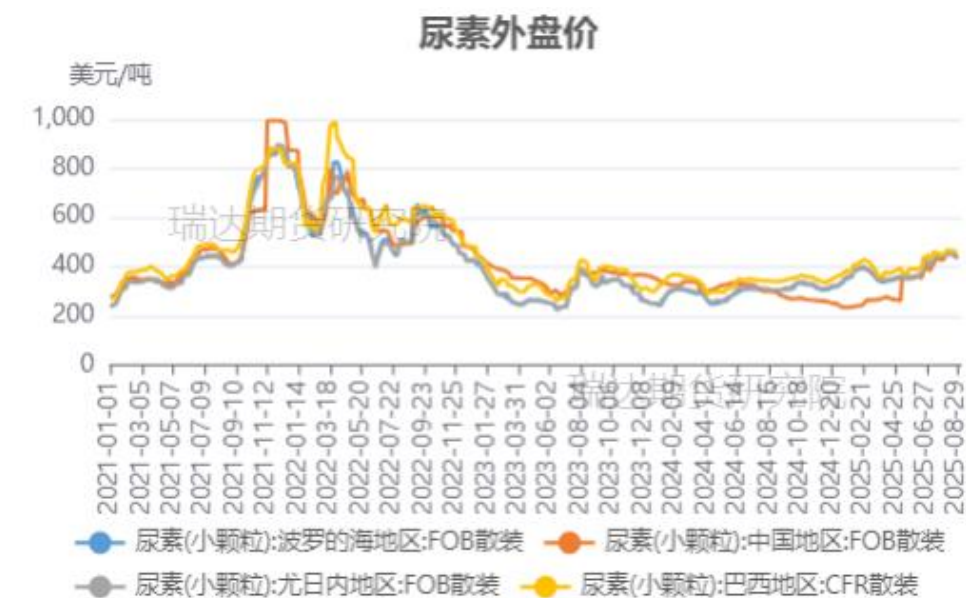


来源: wind 瑞达期货研究院

- 截至9月4日, 山东地区主流价1700元/吨, -10; 江苏地区主流价1710元/吨, -10。

外盘尿素价格走势

外盘尿素现货价格

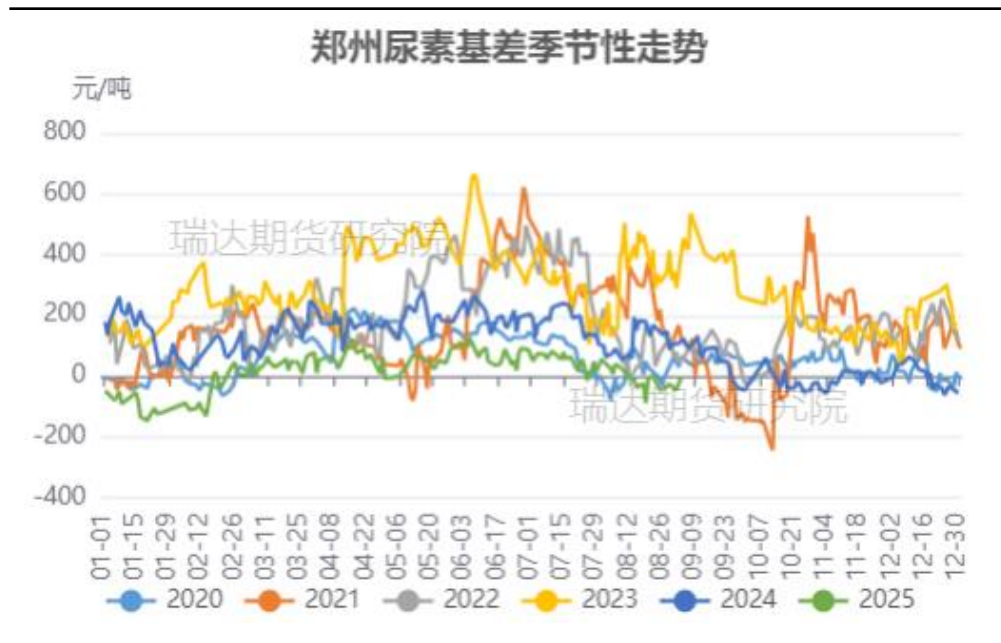


来源: wind 瑞达期货研究院

- 截至9月4日, 尿素FOB中国435美元/吨, 较上周-12.5美元/吨。

尿素基差走势

郑州尿素基差



来源：wind 瑞达期货研究院

- 截至9月4日，尿素基差为-14元/吨，较上周+31元/吨。

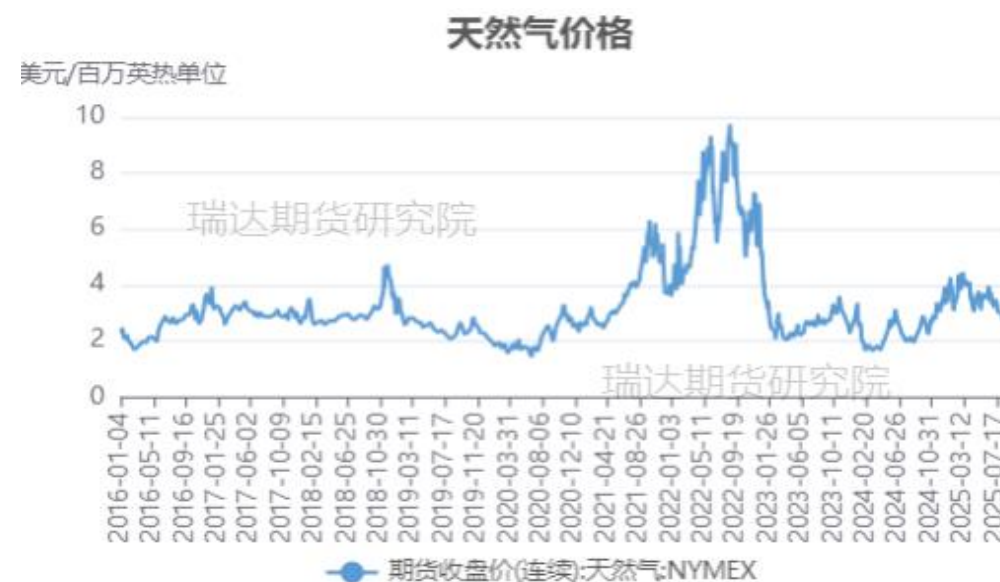
国内煤炭及海外天然气价格价格走势

动力煤价格



来源: wind 瑞达期货研究院

NYMEX天然气价格



来源: wind 瑞达期货研究院)

- 截至9月3日, 秦皇岛动力煤5500大卡市场价675元/吨, 较上周+5元/吨。
- 截至9月4日, NYMEX天然气收盘3.08美元/百万英热单位, 较上周+0.06美元/百万英热单位。

国内尿素产能利用率及产量变化

国内尿素装置开工率



来源：隆众资讯 瑞达期货研究院

国内尿素产量



来源：隆众资讯 瑞达期货研究院

- 据隆众资讯统计，截至9月4日，中国尿素生产企业产量：127.9万吨，较上期跌7.02万吨，环比跌5.20%。中国尿素生产企业产能利用率78.10%，较上期跌4.29%，趋势继续下降。周期内新增3家企业装置停车，停车企业恢复1家（装置）企业，同时延续上周期的装置变化，本周产量明显下降。

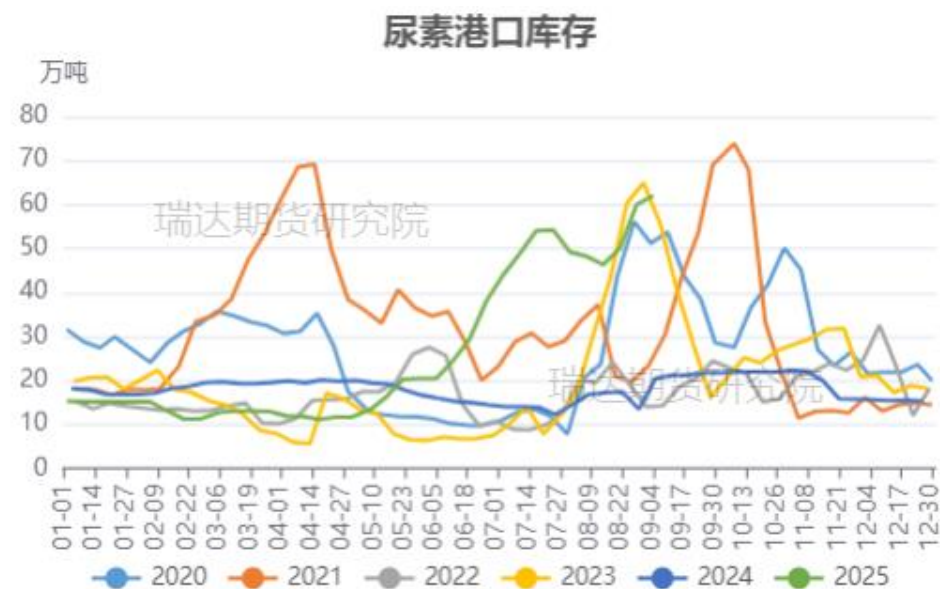
国内尿素企业库存及港口库存变动

国内尿素企业库存



来源：隆众资讯 瑞达期货研究院

国内尿素港口库存

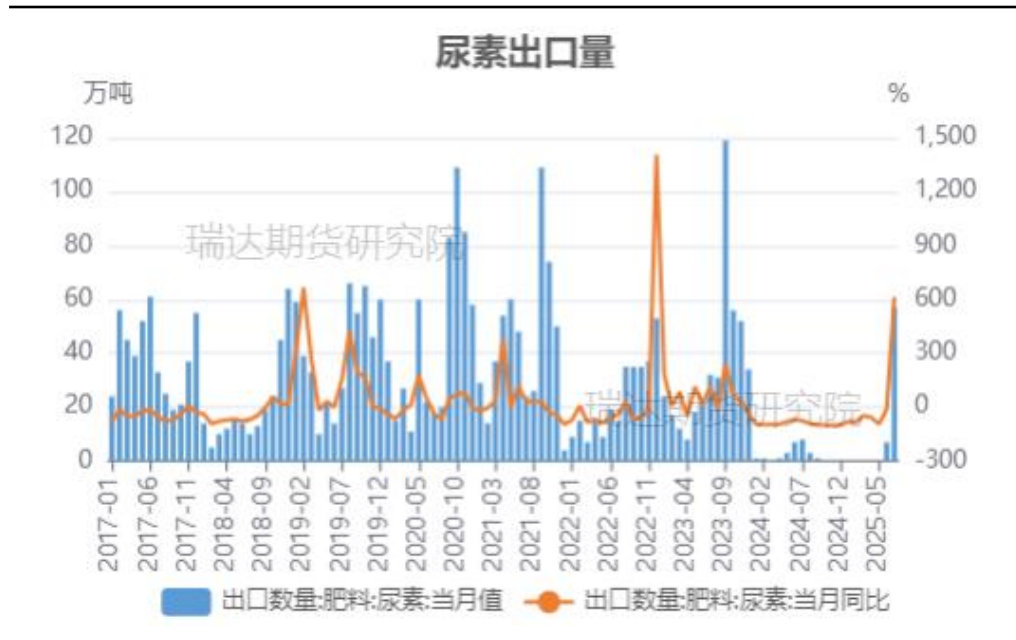


来源：隆众资讯 瑞达期货研究院

- 据隆众资讯统计，截至9月4日，中国尿素港口样本库存量：62.09万吨，环比增加2.09万吨，环比涨幅3.48%。本周期港口货源继续集港。
- 据隆众资讯统计，截至9月3日，中国尿素企业总库存量109.50万吨，较上周增加0.92万吨，环比增加0.85%。本周期国内尿素企业库存涨跌不一，整体库存水平小幅增加。

国内尿素出口情况

国内尿素出口量

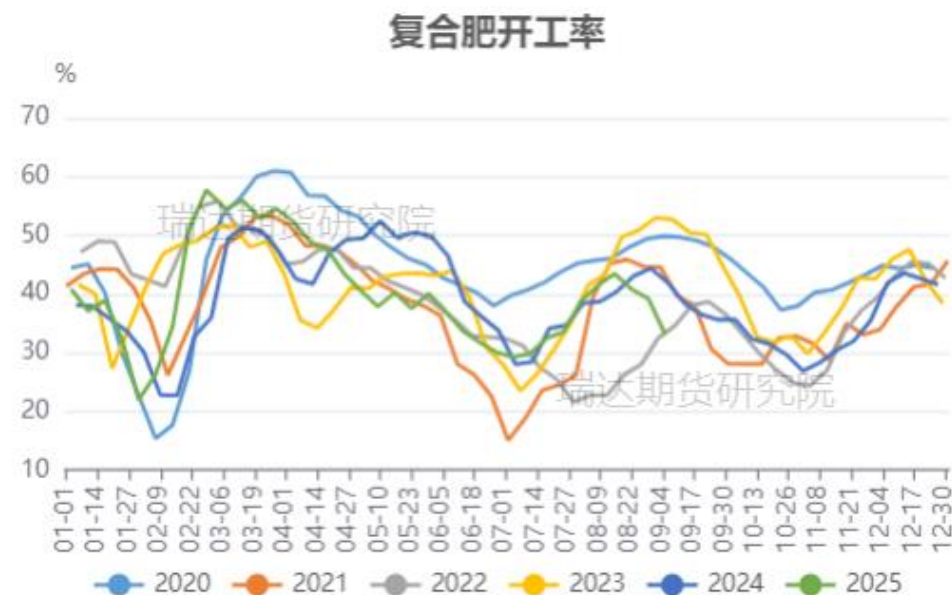


来源: wind 瑞达期货研究院

- 据海关数据显示，2025年7月份中国尿素出口量为56.72万吨，出口量环比增加756.80%，同比上涨614.36%。

国内复合肥及三聚氰胺开工率

复合肥装置开工率



来源：隆众资讯 瑞达期货研究院

三聚氰胺装置开工率



来源：隆众资讯 瑞达期货研究院

- 据隆众资讯统计，截至9月4日，复合肥产能利用率在33.08%，环比下滑6.14个百分点。下周前期停车装置陆续恢复提升负荷，复合肥产能利用率陆续回升。
- 据隆众资讯统计，截至9月4日，中国三聚氰胺产能利用率周均值为58.98%，较上周增加0.48个百分点。

免责声明

本报告中的信息均来源于公开可获得资料，瑞达期货股份有限公司力求准确可靠，但对这些信息的准确性及完整性不做任何保证，据此投资，责任自负。本报告不构成个人投资建议，客户应考虑本报告中的任何意见或建议是否符合其特定状况。本报告版权仅为我公司所有，未经书面许可，任何机构和个人不得以任何形式翻版、复制和发布。如引用、刊发，需注明出处为瑞达期货股份有限公司研究院，且不得对本报告进行有悖原意的引用、删节和修改。

瑞达期货研究院简介

瑞达期货股份有限公司创建于1993年，目前在全国设立40多家分支机构，覆盖全国主要经济地区，是国内大型全牌照期货公司之一，是目前国内拥有分支机构多、运行规范、管理先进的专业期货经营机构。2012年12月完成股份制改制工作，并于2019年9月5日成功在深圳证券交易所挂牌上市，成为深交所期货第一股、是第二家登陆A股的期货上市公司。

研究院拥有完善的报告体系，除针对客户的个性化需要提供的投资报告和套利、套保操作方案外，还有晨会纪要、品种日评、周报、月报等策略分析报告。研究院现有特色产品有短信通、套利通、市场资金追踪、持仓分析系统、投顾策略、交易诊断系统、数据管理系统以及金发服务体系专供策略产品等。在创新业务方面，积极参与创新业务的前期产品研究，为创新业务培养大量专业人员，成为公司的信息数据中心、产品策略中心和人才储备中心。

瑞达期货研究院将继往开来，向更深更广的投资领域推进，为客户的期货投资奉上贴心、专业、高效的优质服务。