

M
A
R
K
E
T

R
E
S
E
A
R
C
H

R
E
P
O
R
T

市场研报



瑞达期货
RUIDA FUTURES



金尝发



瑞达期货研究院

化工组 尿素期货周报 2020年9月18日



关注瑞达研究院微信公众号

Follow us on WeChat

尿 素

一、核心要点

1、周度数据

观察角度	尿素	上一周	本周	涨跌
期货	收盘（元/吨）	1635	1674	+39
	持仓（手）	48763	52425	+3662
	前 20 名净持仓	-5798	-5783	+15
现货	山东（元/吨）	1685	1715	+30
	基差（元/吨）	50	41	-9

2、多空因素分析

利多因素

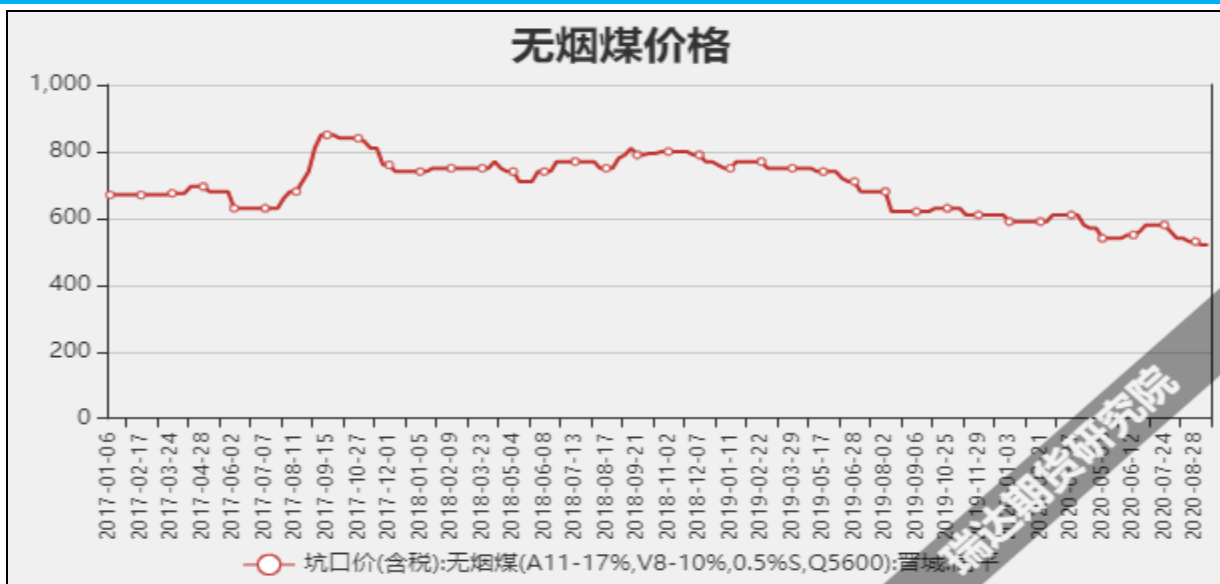
利空因素

部分装置检修	前期检修装置恢复
印度招标需求预期	板厂开工率低
东北备肥开启	农需处于淡季
港口发运有所缓和	

周度观点策略总结：随着前期检修装置的恢复，国内尿素企业日产量继续提升，不过近期仍有企业检修，预计日产量保持相对稳定。需求方面，农业仍处需求淡季，复合肥开工率虽有提升，但对尿素支撑有限，东北备肥也多为择低采购，很难形成集中性的需求；板材厂按需采购，工业需求暂无明显改观。出口方面，据悉港口方面稍有缓和，可以接受汽车入货，港口发运集中进行，港口库存大幅下降，对于市场形成一定支撑。此外，传言近期印度将再次招标，对市场情绪有所提振。从盘面看，UR2101 合约期价运行重心略有抬升，关注 1675 附近压力，建议震荡思路对待。

二、周度市场数据

图1 无烟煤坑口价



数据来源：WIND 瑞达研究院

截至9月11日，晋城无烟煤坑口价520元/吨，较上周+0元/吨。

图2 天然气价格



数据来源: WIND 瑞达研究院

截至9月17日, NYMEX天然气收盘价1.99美元/百万英热单位, 较上周-0.32美元/百万英热单位。

图3 国内尿素市场主流价



数据来源: WIND 瑞达研究院

截至9月17日, 山东地区主流价1705元/吨, +20; 江苏地区主流价1720元/吨, +15; 安徽地区主流价1730元/吨, +20。

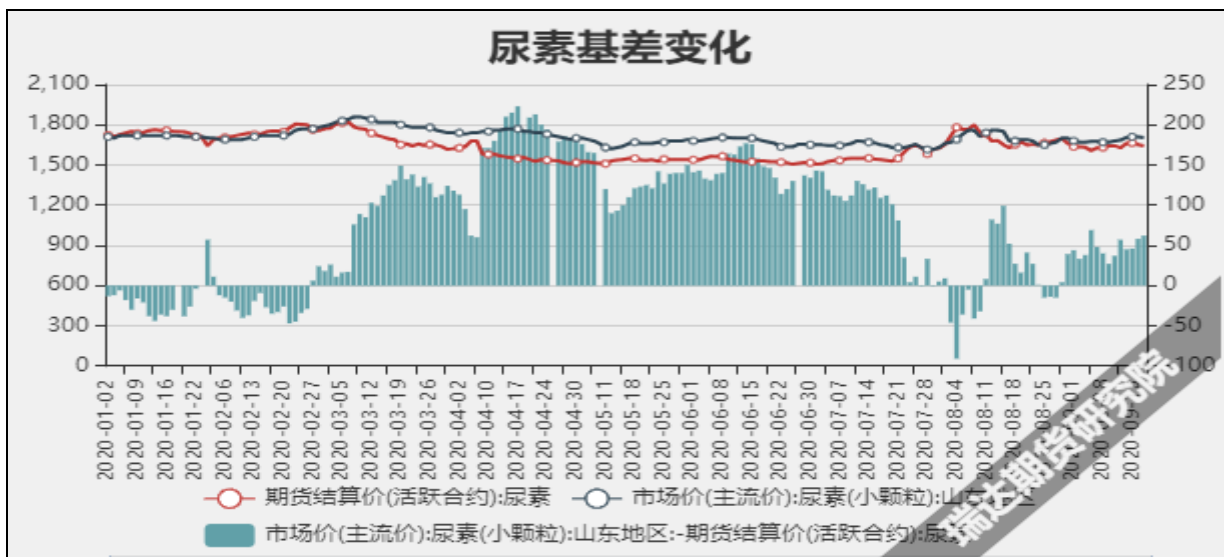
图4 尿素外盘现货价



数据来源: WIND 瑞达研究院

截至9月17日, 尿素FOB中国266美元/吨, 较上周-1美元/吨。

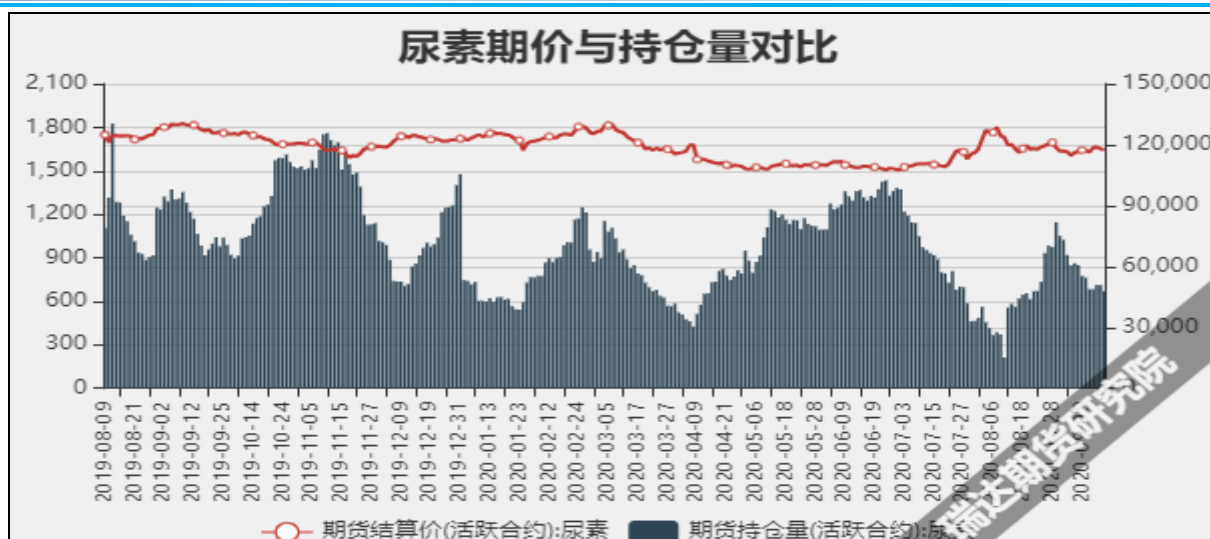
图5 尿素基差



数据来源: WIND 瑞达研究院

截至9月17日, 尿素基差为62元/吨, 较上周+5元/吨。

图6 尿素期货持仓量



数据来源: WIND 瑞达研究院

截至9月18日, 尿素期货持仓量52425手, 较上周+3662手。

图7 国内尿素日产量



数据来源: WIND 瑞达研究院

截至9月17日, 国内尿素日均产量156565吨, 较上周+2244吨。

图8 国内尿素开工率



数据来源: WIND 瑞达研究院

截至9月17日, 国内尿素开工率73.25%, 较上周+1.05%。

图9 国内尿素港口库存



数据来源: WIND 瑞达研究院

截止9月17日当周, 国内主要港口尿素库39.98万吨, 较上周-7.7万吨。

瑞达期货化工林静宜

资格证号: F0309984

Z0013465

免责声明

本报告中的信息均来源于公开可获得资料，瑞达期货股份有限公司力求准确可靠，但对这些信息的准确性及完整性不做任何保证，据此投资，责任自负。本报告不构成个人投资建议，客户应考虑本报告中的任何意见或建议是否符合其特定状况。本报告版权仅为我公司所有，未经书面许可，任何机构和个人不得以任何形式翻版、复制和发布。如引用、刊发，需注明出处为瑞达期货股份有限公司研究院，且不得对本报告进行有悖原意的引用、删节和修改。