

「2026.01.09」

苯乙烯市场周报

研究员：林静宜
期货从业资格号F03139610
期货投资咨询从业证书号Z0021558
助理研究员：徐天泽
期货从业资格号F03133092

关注我们获取
更多资讯



业务咨询
添加客服



目录



1、周度要点小结



2、期现市场



3、产业情况



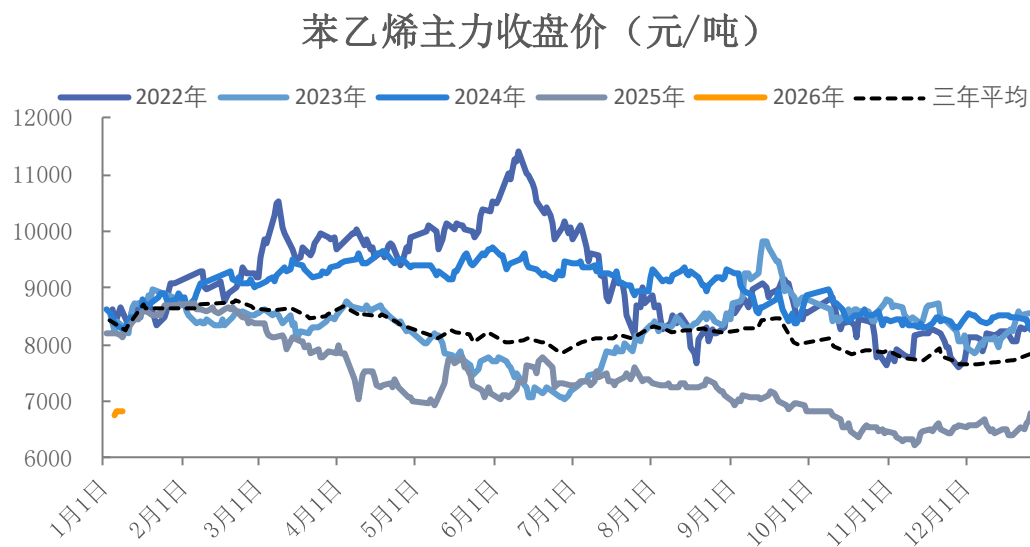
4、期权市场分析

- ◆ 价格：本周苯乙烯期货主力在6688-6903区间震荡。截至2026年1月9日，苯乙烯主力EB2602合约报收于6895元/吨，较上周收盘价上涨1.53%。
- ◆ 基本面：供应端，本周国内无新增检修、重启装置，苯乙烯产量环比+0.99%至35.57万吨，产能利用率环比+0.69%至70.92%，较上周变化不大。需求端，本周苯乙烯下游开工率变化不一，其中EPS开工率环比+3.08%至46.72%，PS开工率环比-1.5%至58.9%，ABS开工率环比-0.1%至69.8%，UPR开工率环比+3%至39%，丁苯橡胶开工率环比+1.16%至81.68%。库存方面，本周苯乙烯工厂库存环比-5.48%至16.23万吨，华东港口库存环比-4.68%至13.23万吨，华南港口库存+10.16%至2.06万吨。成本利润方面，本周纯苯现货价格小幅下跌，乙烯CFR东北亚维稳，苯乙烯非一体化成本下降至6741.51元/吨。受成本偏弱叠加现货偏强影响，本周苯乙烯非一体化利润上升至133元/吨，由亏转盈。目前一体化装置利润在679.83元/吨附近，盈利可观。
- ◆ 展望：近期国内苯乙烯大型装置无新增停车、重启计划，行业开工率或维持中性偏低水平。下游EPS部分装置恢复，短期开工率或小幅上升；PS行业利润低位，开工预计下调；ABS行业短期供应变化不大。现货供需紧平衡状态预计持续，给到价格一定支撑。成本方面，中东地缘局势升温引发市场对原油供应的担忧，冬季北半球取暖需求季节性增长，国际油价存在支撑；纯苯供应宽松局面持续，价格支撑有限。短期EB2602预计偏强震荡，区间预计在6750-7100附近。

「期现市场情况-期货价、仓单」

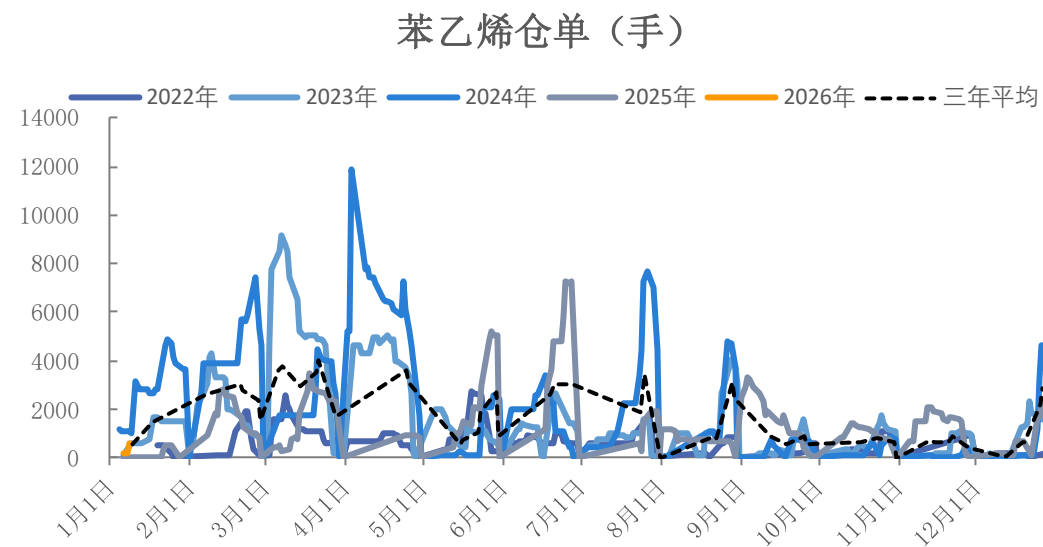
EB期货主力震荡偏强 本周注册仓单数量环比上升

图1、苯乙烯主力合约价格走势



来源：Wind 瑞达期货研究院

图2、苯乙烯仓单走势

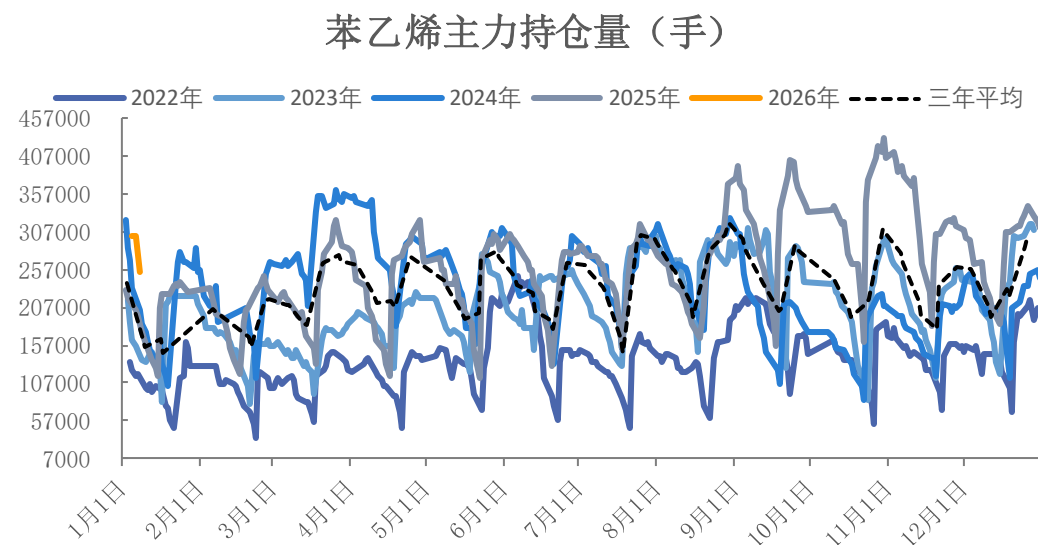


来源：Wind 瑞达期货研究院

「期货市场情况-净持仓、月差」

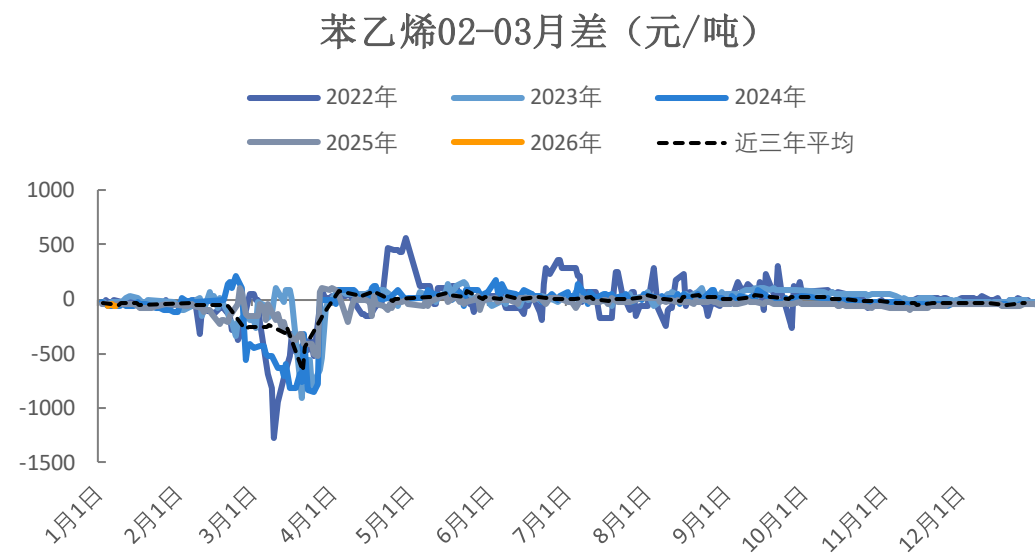
02合约持仓量环比下降 02-03价差小幅震荡

图3、苯乙烯主力合约持仓量



来源：同花顺 瑞达期货研究院

图4、合约价差走势图

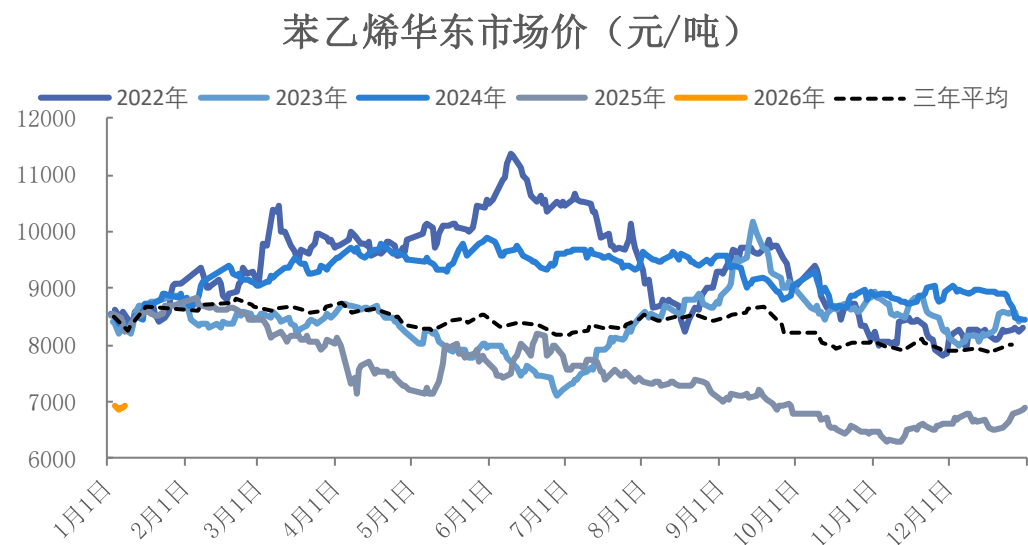


来源：同花顺 瑞达期货研究院

「现货市场情况-现货价格、基差」

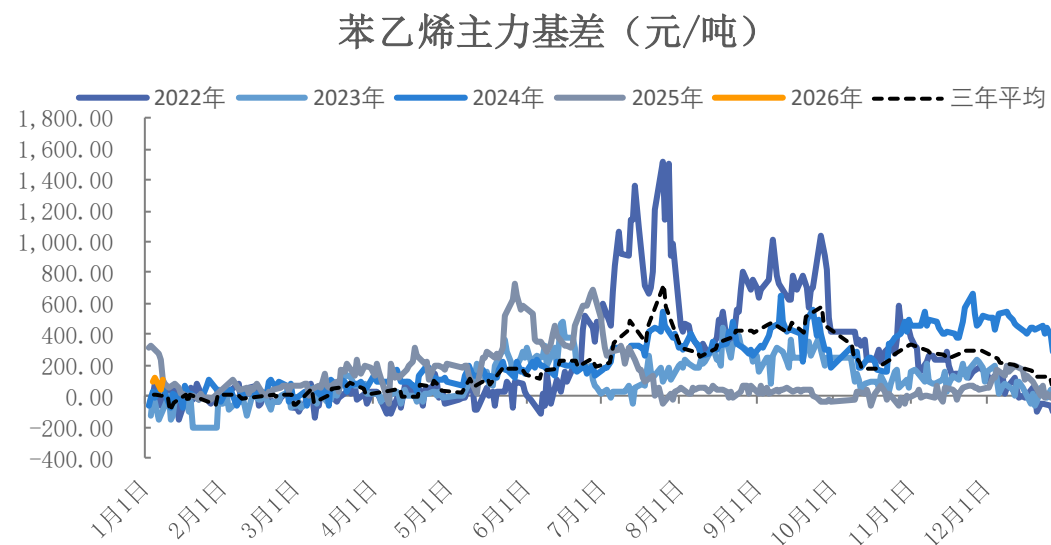
现货价格小幅震荡
现货小幅升水

图5、苯乙烯现货价格走势



来源：同花顺 瑞达期货研究院

图6、苯乙烯基差走势

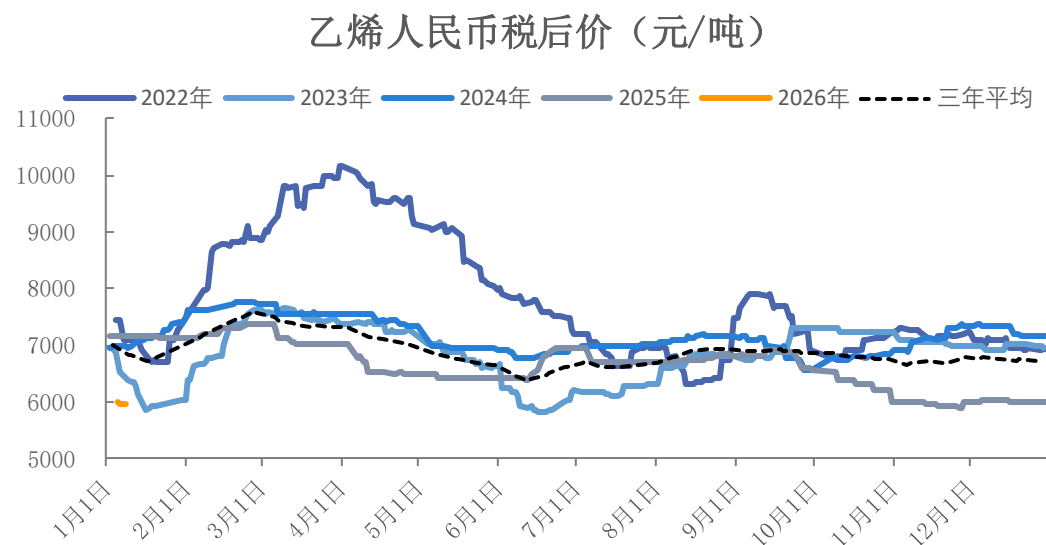


来源：同花顺 瑞达期货研究院

「上游情况-乙烯、纯苯价格」

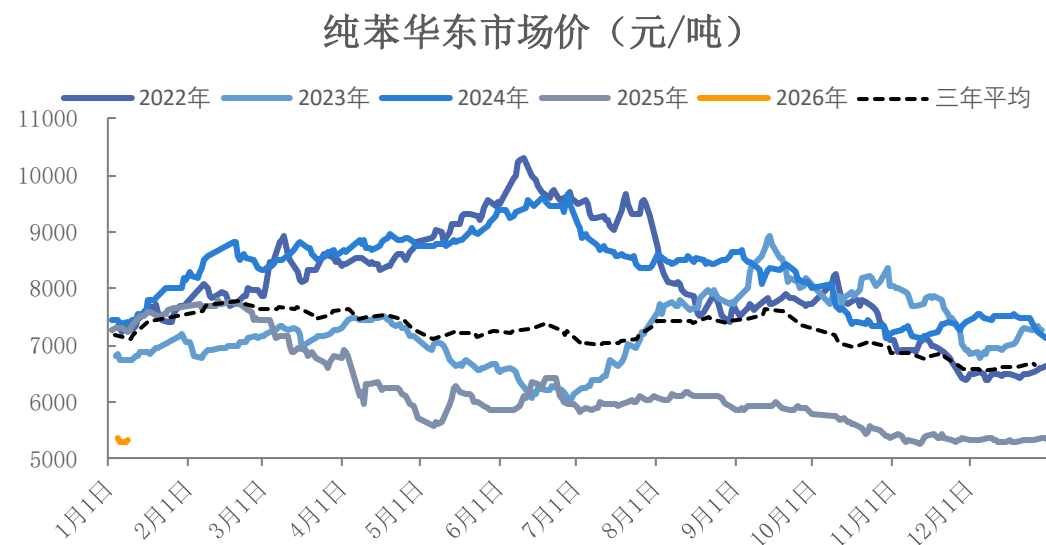
乙烯人民币价格基本维稳 华东纯苯价格小幅下跌

图7、亚洲乙烯人民币价格走势



来源：同花顺 瑞达期货研究院

图8、纯苯价格走势



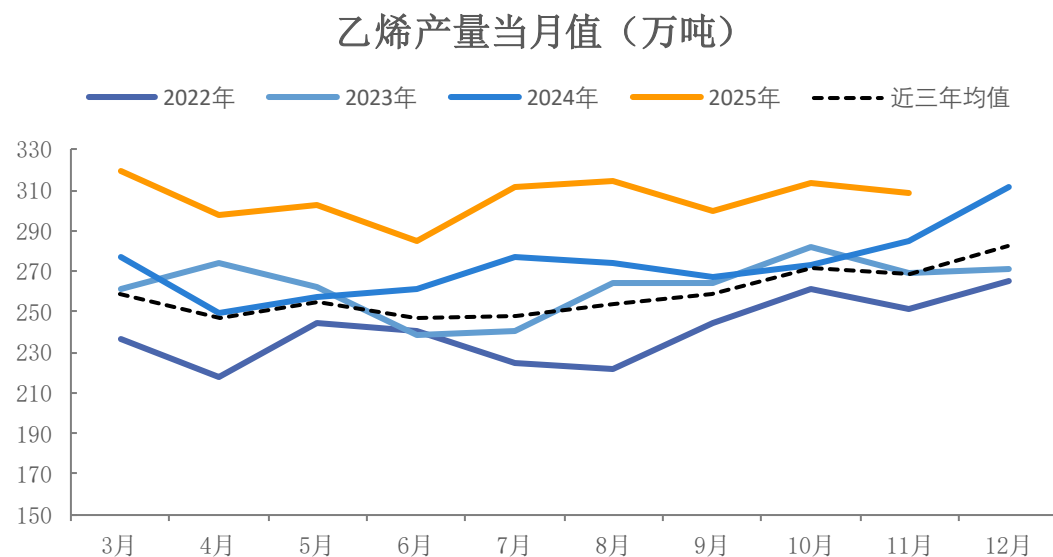
来源：同花顺 瑞达期货研究院

「上游情况-乙烯供应」

11月乙烯产量环比下降

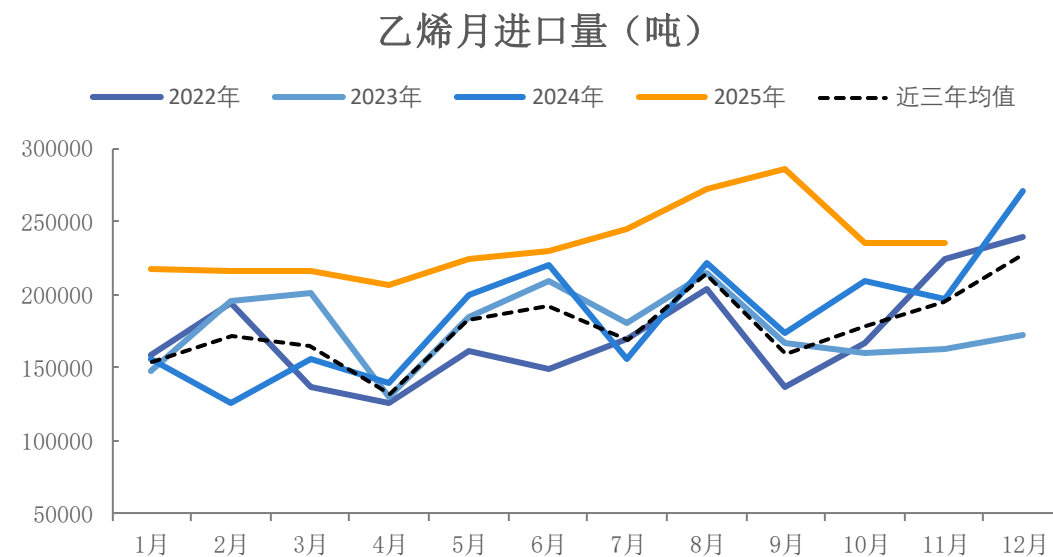
11月乙烯进口量环比基本维稳

图9、乙烯产量走势



来源：同花顺 瑞达期货研究院

图10、乙烯进口量



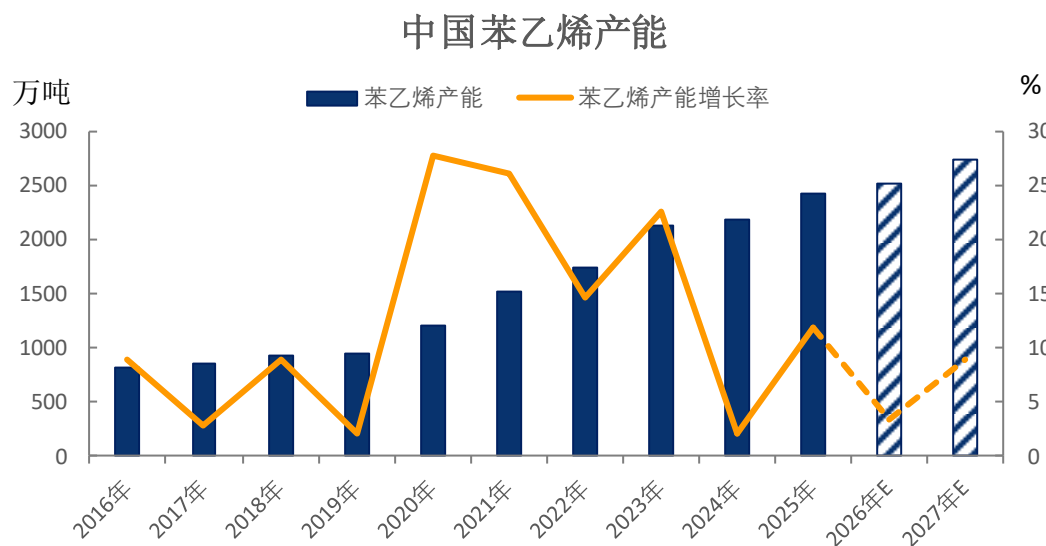
来源：同花顺 瑞达期货研究院

「产业情况-供应：产能、产量」

2026年苯乙烯投产集中于下半年

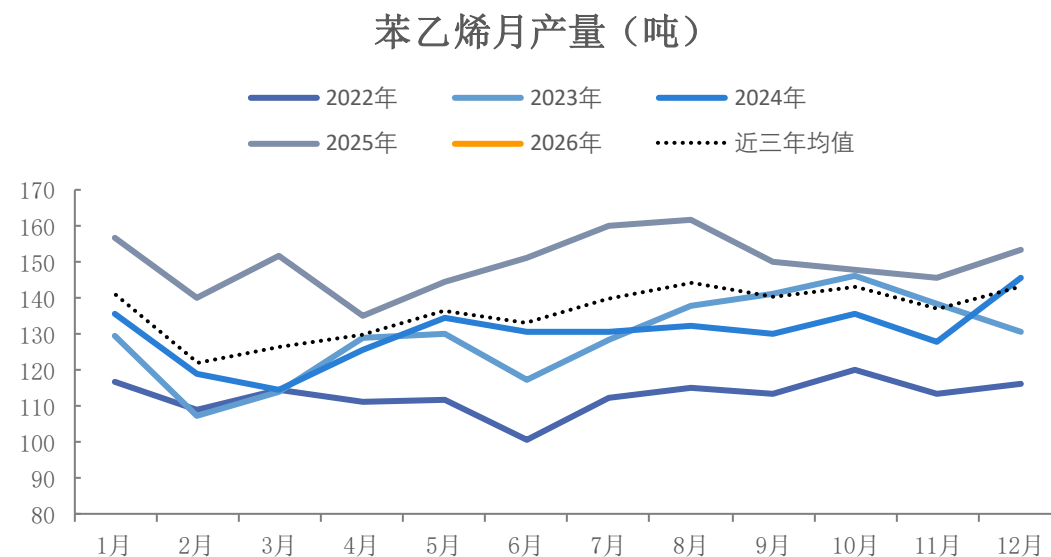
12月苯乙烯产量153.67万吨，环比+5.43%，同比+5.45%

图11、苯乙烯产能



来源：同花顺 瑞达期货研究院

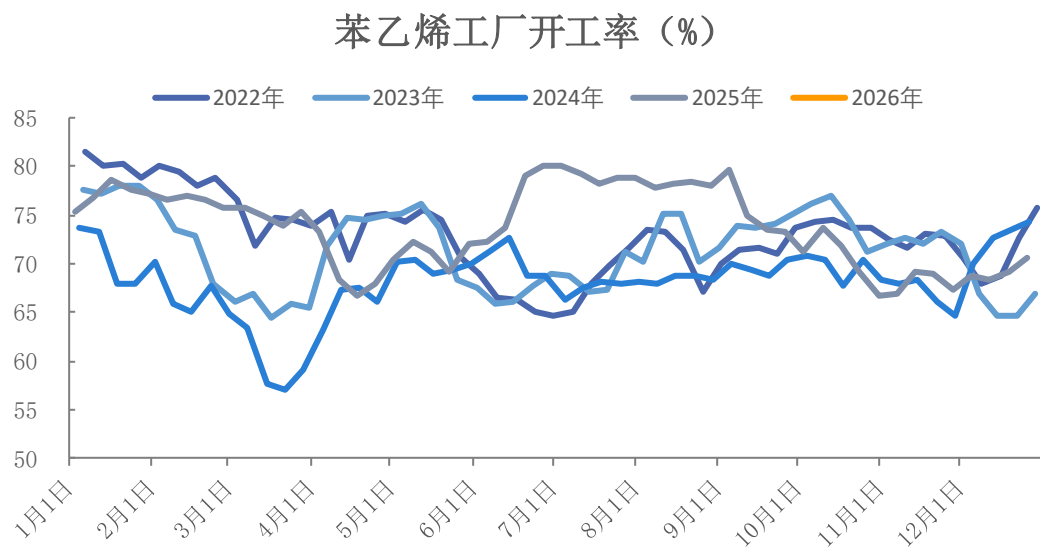
图12、苯乙烯产量



来源：同花顺 瑞达期货研究院

苯乙烯工厂开工率在70.23%，较上期下降0.47%

图13、苯乙烯产能利用率

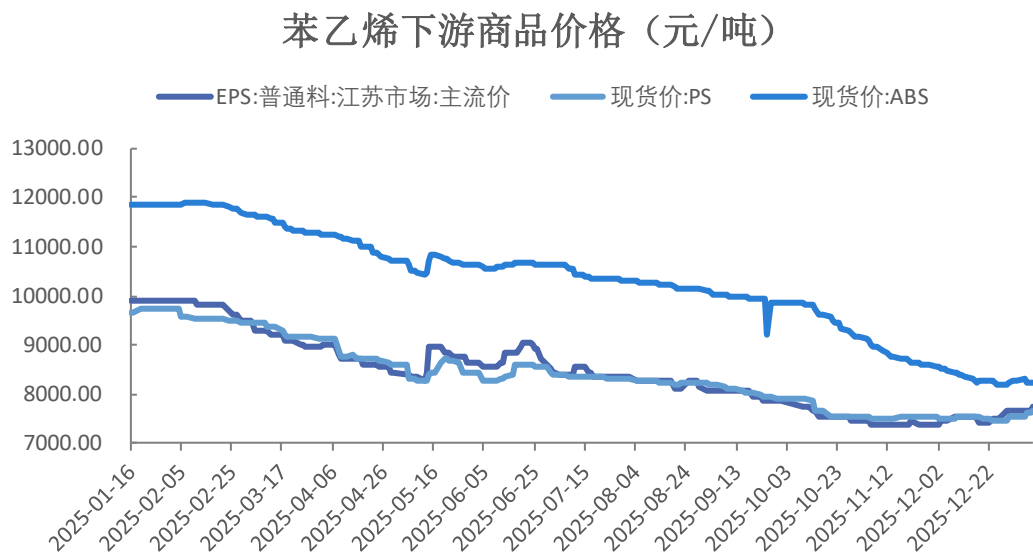


来源：同花顺 瑞达期货研究院

「产业链情况-需求：下游价格、开工率」

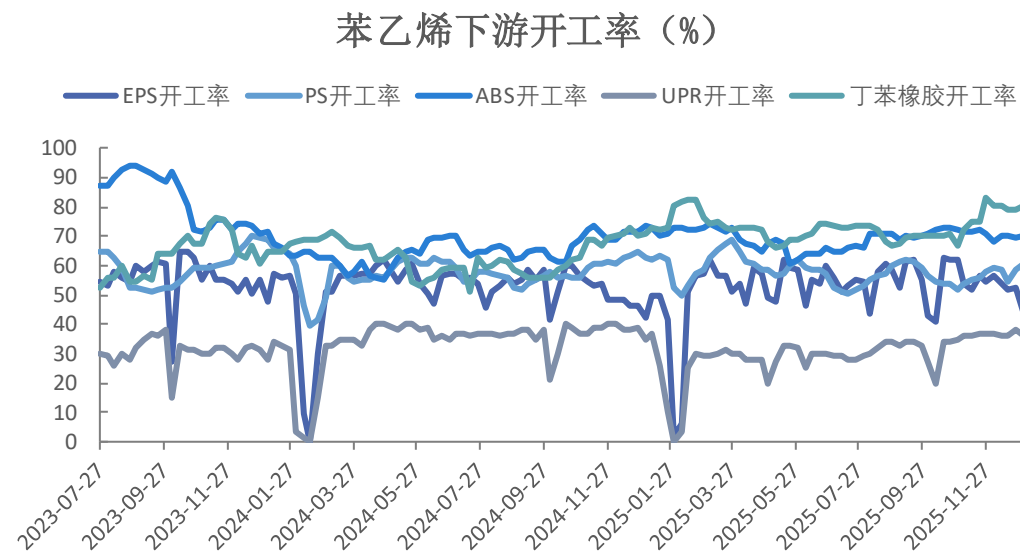
下游EPS、PS价格小幅上涨，ABS价格回落 下游开工率以升为主

图14、苯乙烯下游产品价格



来源：同花顺 瑞达期货研究院

图15、苯乙烯下游行业开工率



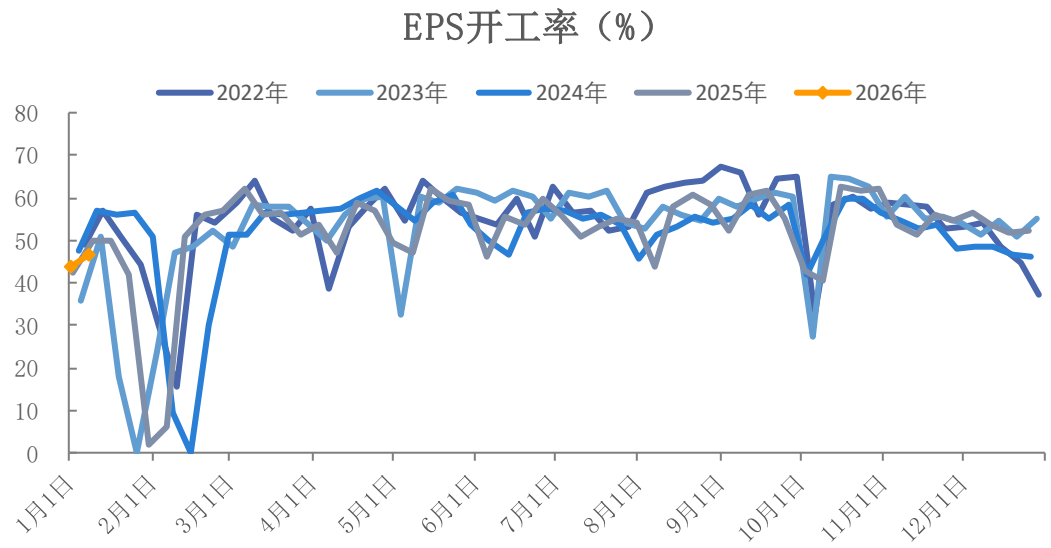
来源：同花顺 瑞达期货研究院

「产业链情况-需求：下游开工率」

截止1月8日，EPS周度开工率在46.72%，环比上升3.08%

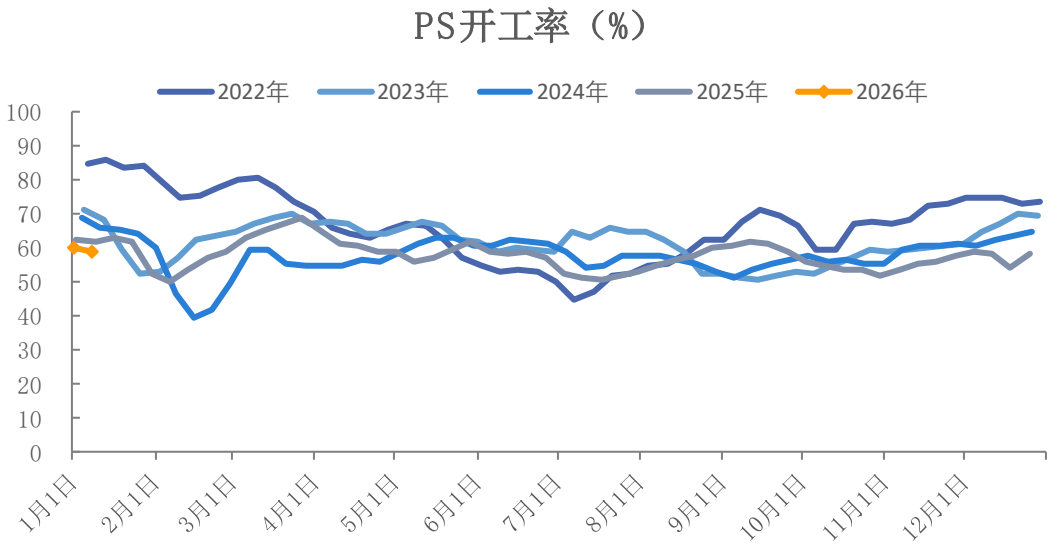
截止1月8日，PS周度开工率在58.9%，环比下降1.50%

图16、EPS开工率



来源：同花顺 瑞达期货研究院

图17、PS开工率



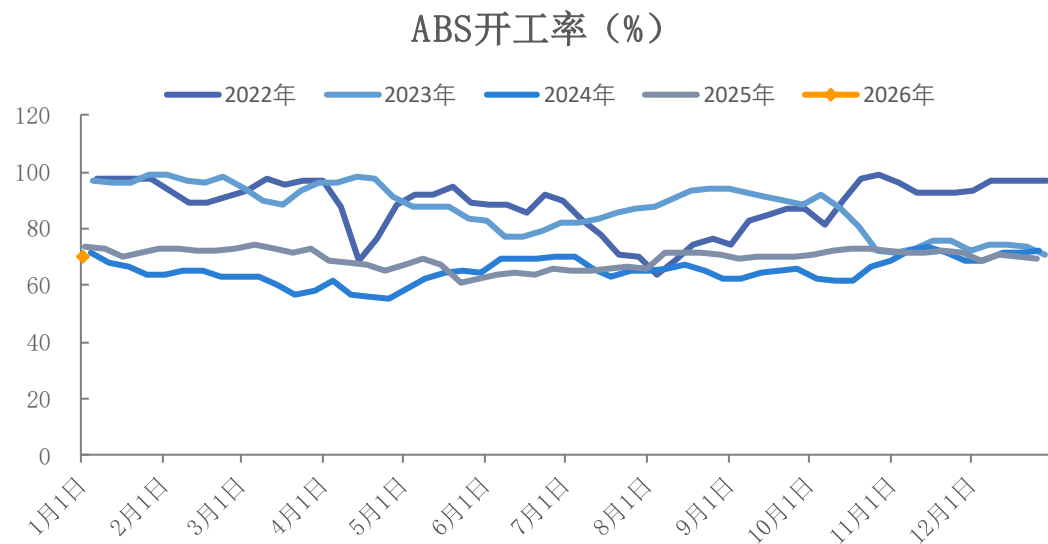
来源：同花顺 瑞达期货研究院

「产业链情况-需求：下游开工率」

截止1月8日，ABS周度开工率在69.8%，环比下降0.10%

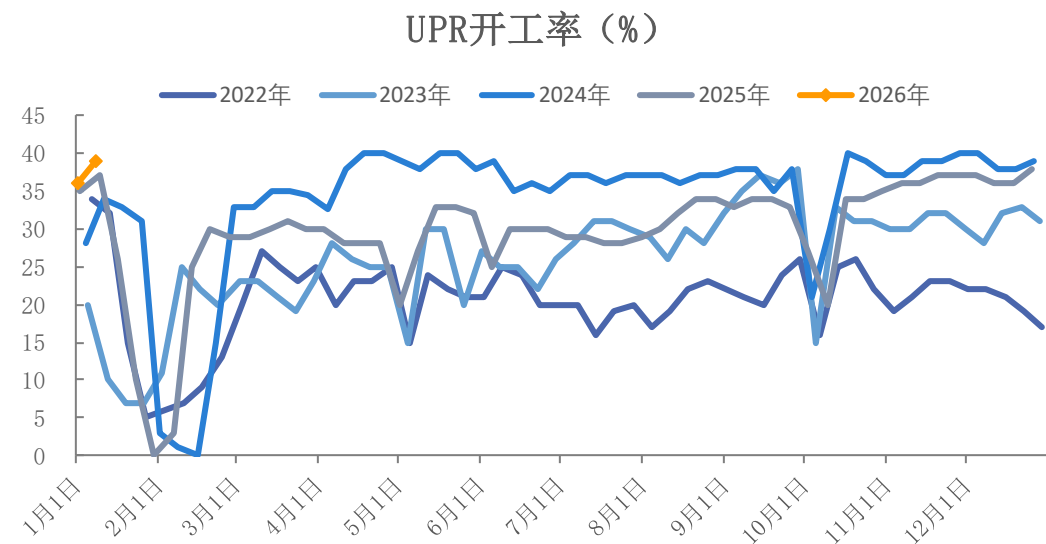
截止1月8日，UPR周度开工率在39%，环比上升3.00%

图18、ABS开工率



来源：同花顺 瑞达期货研究院

图19、UPR开工率

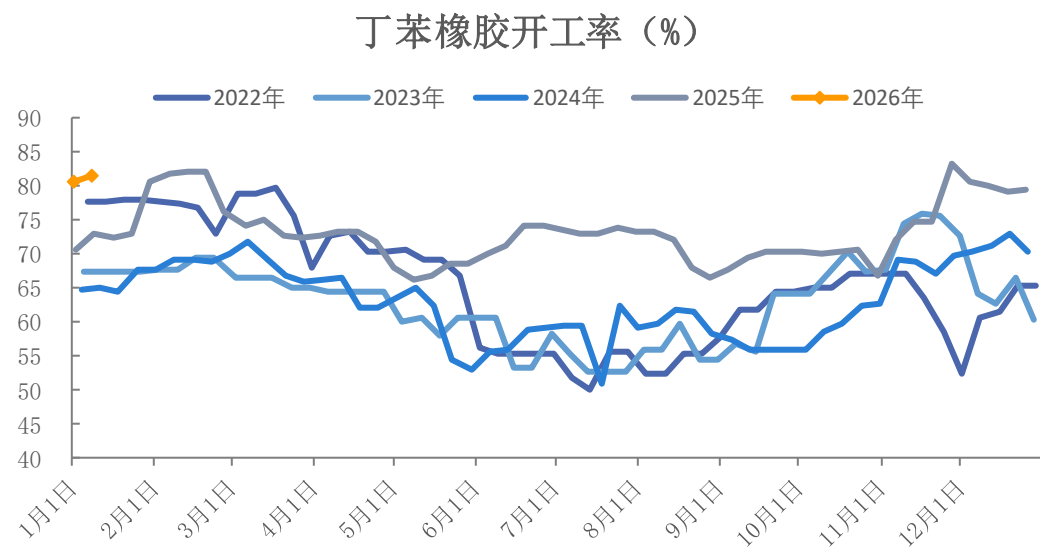


来源：同花顺 瑞达期货研究院

「产业链情况-需求：下游开工率」

截止1月8日，丁苯橡胶周度开工率在81.68%，环比上升1.16%

图20、丁苯橡胶开工率

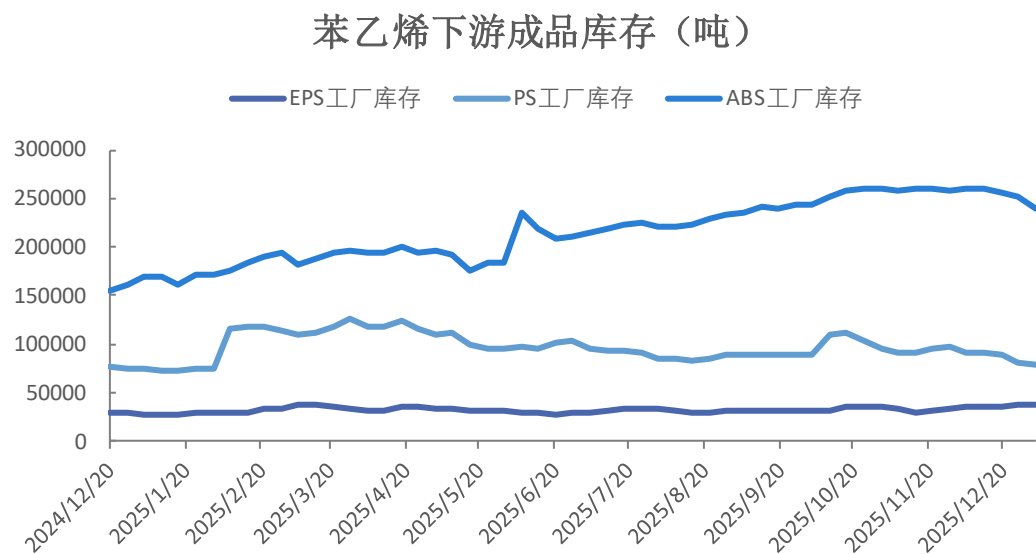


来源：同花顺 瑞达期货研究院

「产业链情况-需求：下游库存、利润」

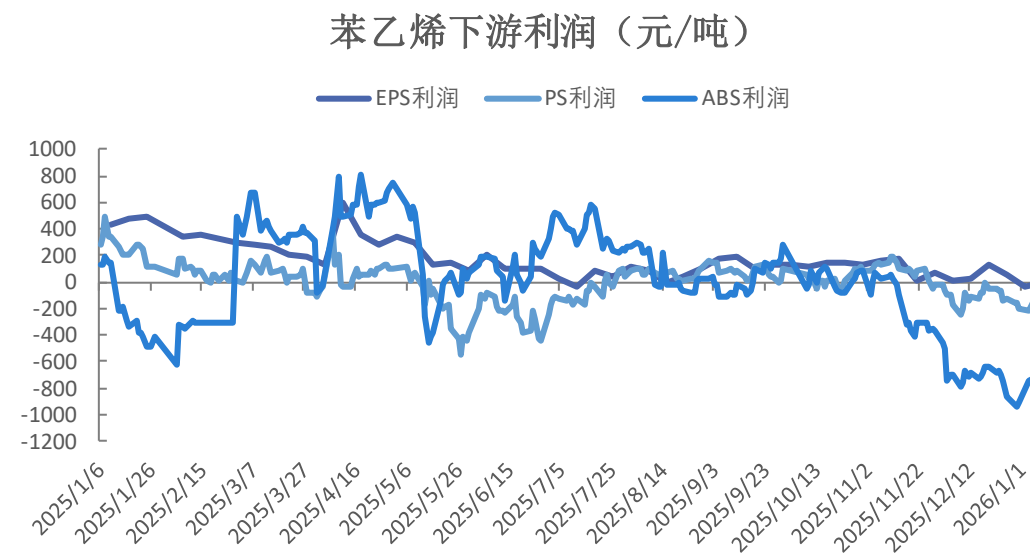
EPS、PS库存上升，ABS有所去库
下游利润偏弱

图21、苯乙烯下游成品库存



来源：钢联 瑞达期货研究院

图22、EPS、PS、ABS利润

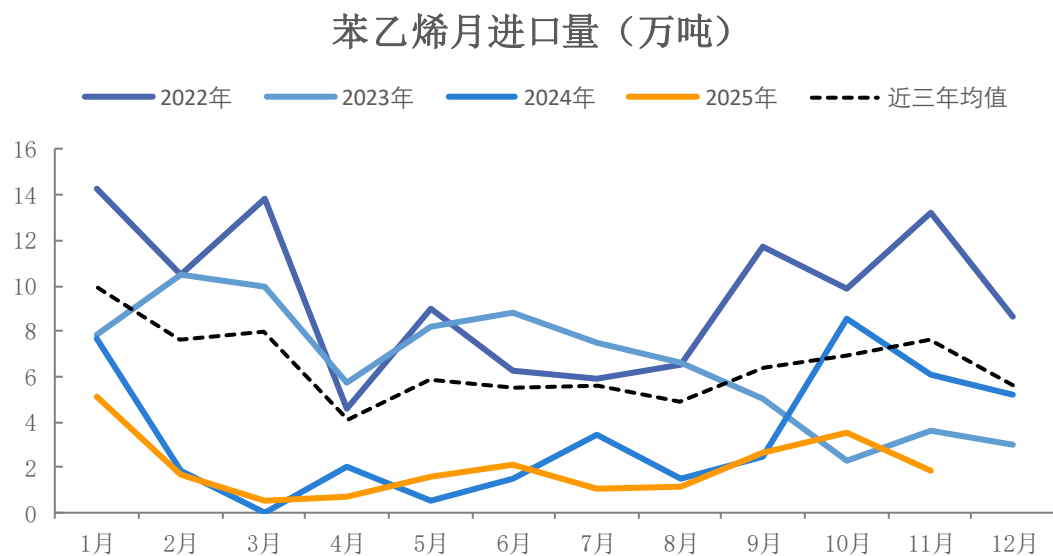


来源：钢联 瑞达期货研究院

「产业链情况-进出口：苯乙烯进出口」

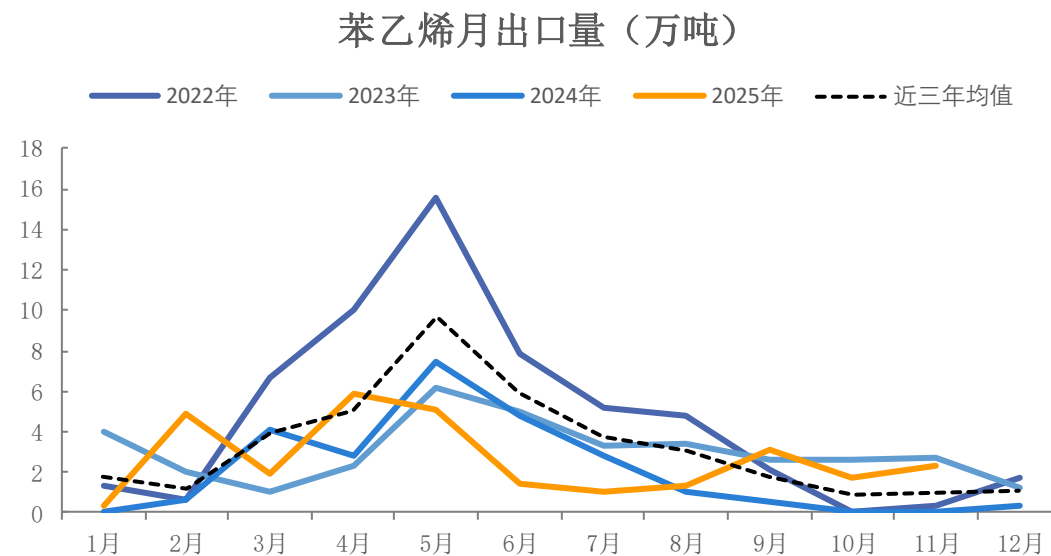
11月苯乙烯进口1.88万吨
11月苯乙烯出口2.37万吨

图23、苯乙烯进口量



来源：同花顺 瑞达期货研究院

图24、苯乙烯出口量



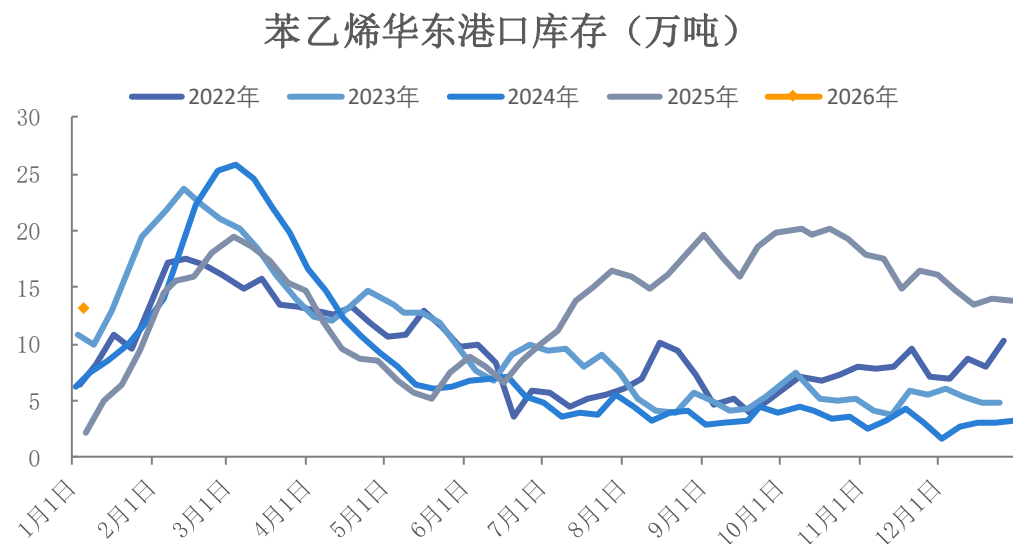
来源：Wind 瑞达期货研究院

「产业链情况-库存：港口库存」

截止1月5日，苯乙烯华东港口库存报13.23万吨

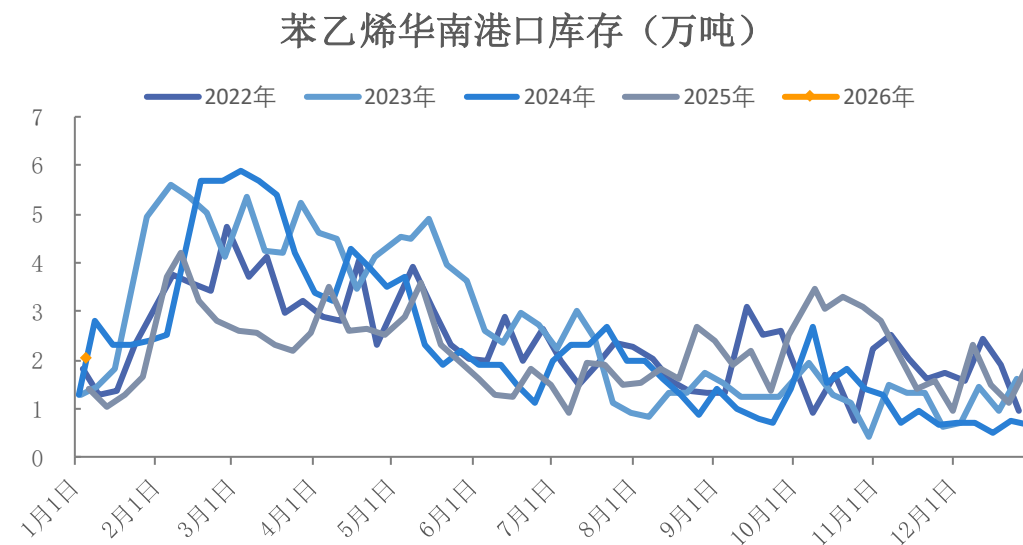
截止1月5日，苯乙烯华东港口库存报2.06万吨

图25、苯乙烯港口库存：华东



来源：wind 瑞达期货研究院

图26、苯乙烯港口库存：华南

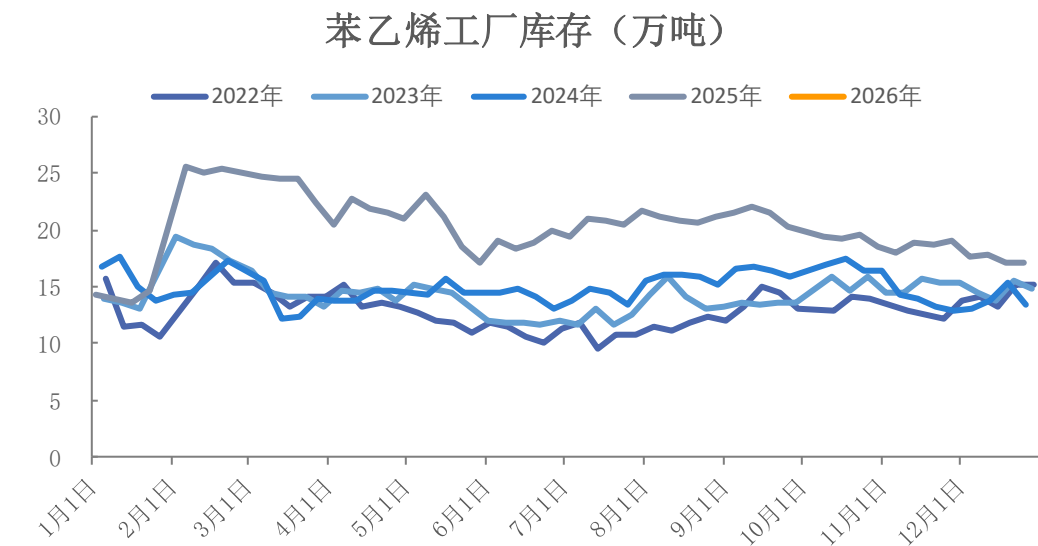


来源：wind 瑞达期货研究院

「产业链情况-库存：工厂库存」

截至1月8日，苯乙烯工厂库存报16.23万吨

图27、苯乙烯工厂库存

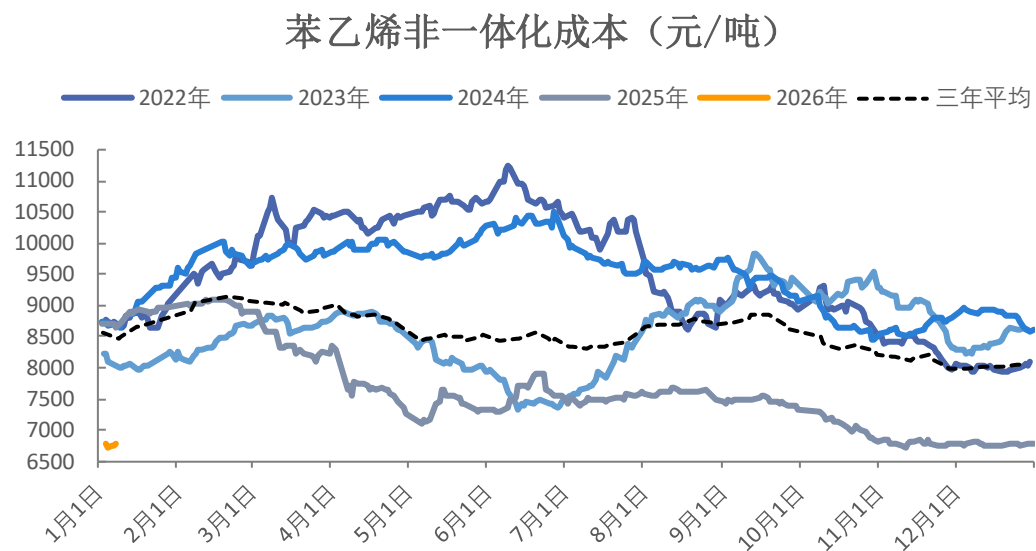


来源：wind 瑞达期货研究院

「产业链情况-生产成本及利润」

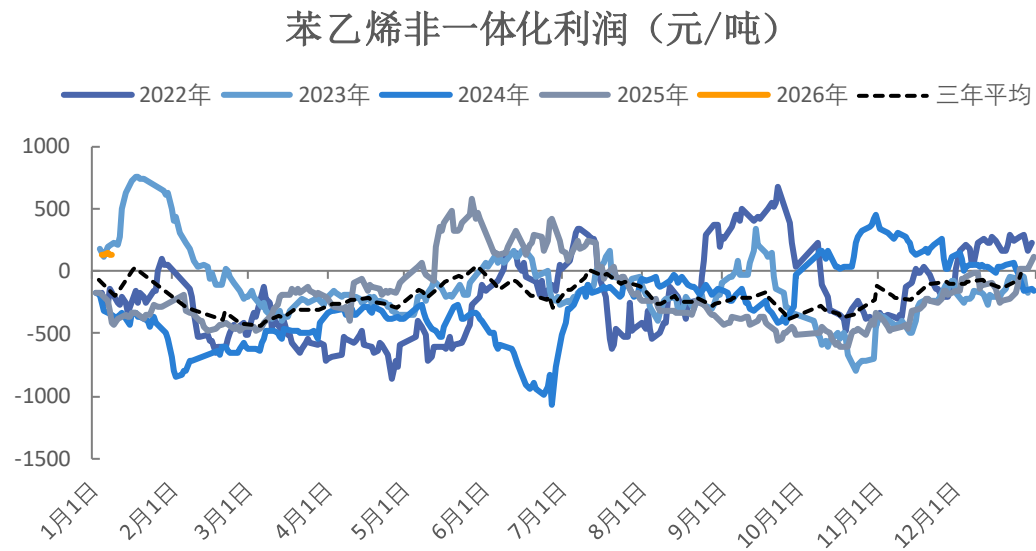
非一体化成本小幅下降，利润由亏转盈

图28、苯乙烯生产成本



来源：隆众 同花顺 瑞达期货研究院

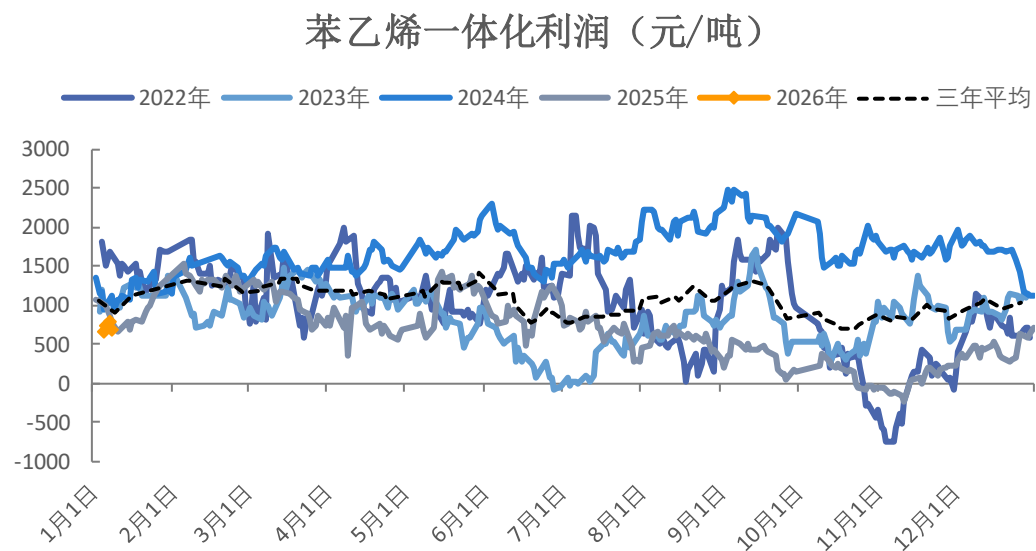
图29、苯乙烯生产利润



来源：隆众 同花顺 瑞达期货研究院

一体化工艺盈利可观

图30、苯乙烯一体化利润

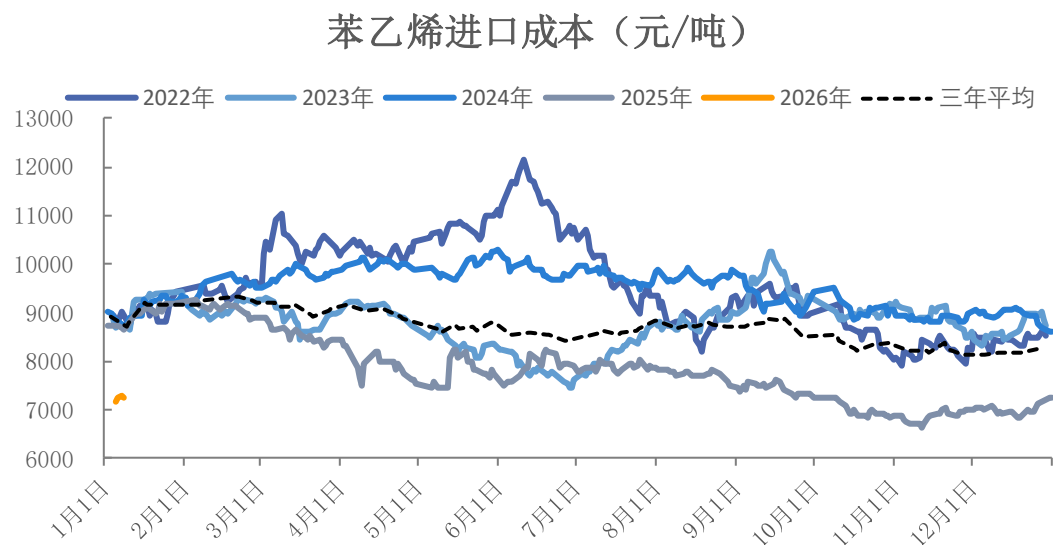


来源：钢联 瑞达期货研究院

「产业链情况-进口成本及利润」

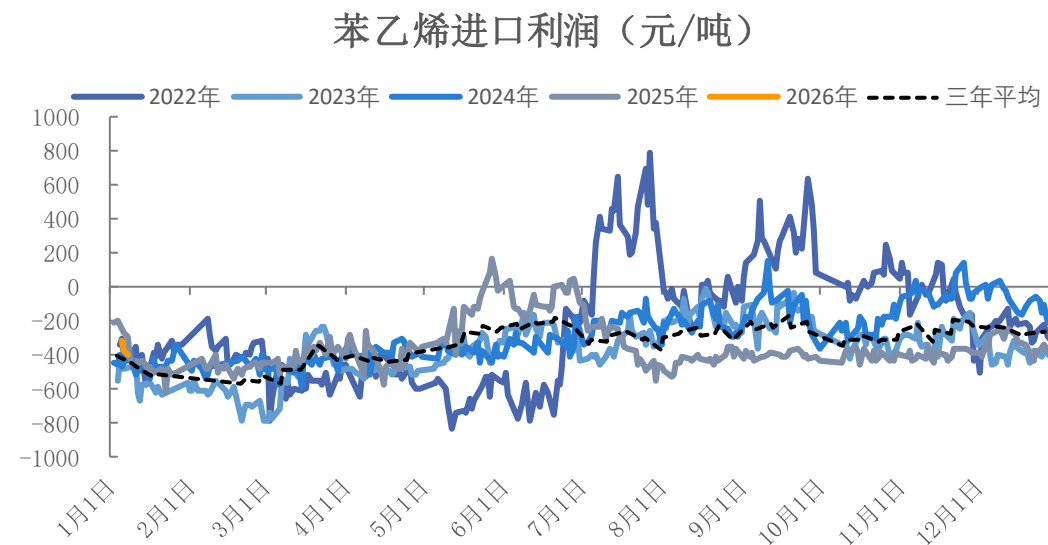
本周进口利润持续亏损 进口窗口关闭

图31、苯乙烯进口成本



来源：同花顺 瑞达期货研究院

图32、苯乙烯进口利润



来源：同花顺 瑞达期货研究院

「期权市场分析」

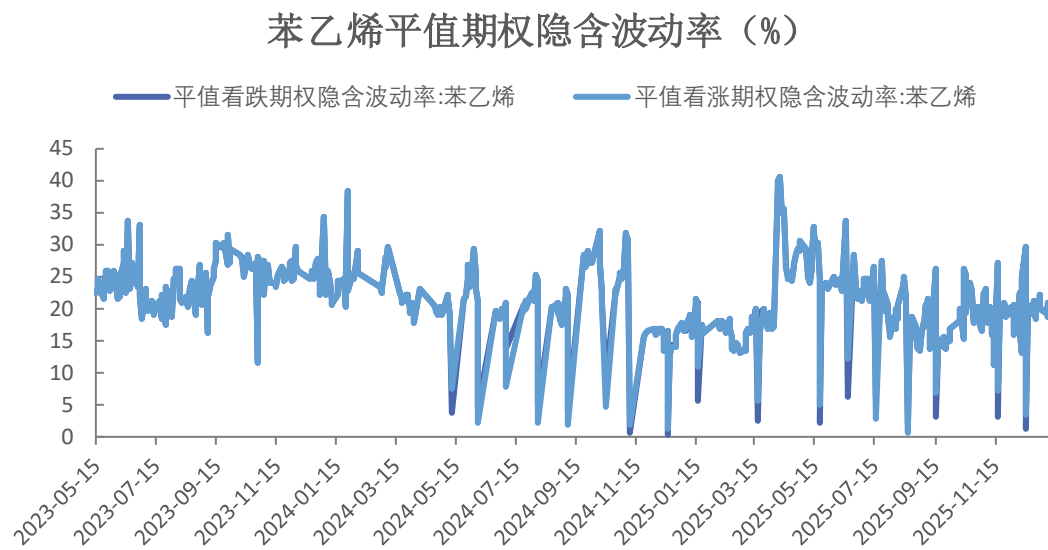
苯乙烯主力20日历史波动率报17.14%
平值看涨、看跌期权隐含波动率在20.9%附近

图33、苯乙烯历史波动率



来源：同花顺 瑞达期货研究院

图34、苯乙烯主力期权隐含波动率



来源：同花顺 瑞达期货研究院

免责声明

本报告中的信息均来源于公开可获得资料，瑞达期货股份有限公司力求准确可靠，但对这些信息的准确性及完整性不做任何保证，据此投资，责任自负。本报告不构成个人投资建议，客户应考虑本报告中的任何意见或建议是否符合其特定状况。本报告版权仅为我公司所有，未经书面许可，任何机构和个人不得以任何形式翻版、复制和发布。如引用、刊发，需注明出处为瑞达期货股份有限公司研究院，且不得对本报告进行有悖原意的引用、删节和修改。

瑞达期货研究院简介

瑞达期货股份有限公司创建于1993年，目前在全国设立40多家分支机构，覆盖全国主要经济地区，是国内大型全牌照期货公司之一，是目前国内拥有分支机构多、运行规范、管理先进的专业期货经营机构。2012年12月完成股份制改制工作，并于2019年9月5日成功在深圳证券交易所挂牌上市，成为深交所期货第一股、是第二家登陆A股的期货上市公司。

研究院拥有完善的报告体系，除针对客户的个性化需要提供的投资报告和套利、套保操作方案外，还有晨会纪要、品种日评、周报、月报等策略分析报告。研究院现有特色产品有短信通、套利通、市场资金追踪、持仓分析系统、投顾策略、交易诊断系统、数据管理系统以及金发服务体系专供策略产品等。在创新业务方面，积极参与创新业务的前期产品研究，为创新业务培养大量专业人员，成为公司的信息数据中心、产品策略中心和人才储备中心。

瑞达期货研究院将继往开来，向更深更广的投资领域推进，为客户的期货投资奉上贴心、专业、高效的优质服务。