

# 「2025.12.12」

## 纯苯市场周报

研究员：林静宜  
期货从业资格号F03139610  
期货投资咨询从业证书号Z0021558  
助理研究员：徐天泽  
期货从业资格号F03133092

关注我们获  
取更多资讯



业务咨询  
添加客服



## 目录

---



### 1、周度要点小结



### 2、期现市场



### 3、产业情况



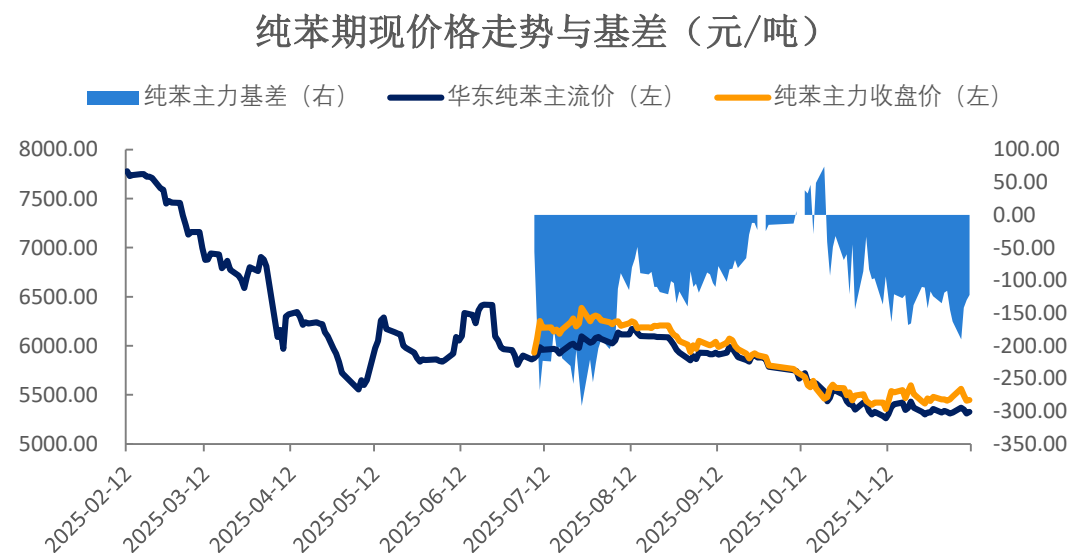
### 4、期权市场分析

- ◆ 价格：本周纯苯期货先后受远端供需预期改善、国际油价下跌影响呈冲高回落收跌走势。截至12月12日，BZ2603报收于5420元/吨，较上周收盘价下跌1.55%；华东纯苯现货价在5325元/吨，主力基差在-95元/吨。
- ◆ 基本面：供应端，本周石油苯开工率环比-0.17%至75.11%，加氢苯开工率环比-2.14%至52.94%，国内纯苯产量下降。需求端，本周纯苯下游开工率普遍下调，其中苯乙烯开工率环比-0.56%至68.29%，己内酰胺开工率环比-4.58%至74.57%，苯酚开工率环比-2.26%至79.47%，苯胺开工率环比-1.29%至75.94%，己二酸开工率环比-0.8%至59.2%。本周纯苯下游加权开工率环比-1.60%至71.31%。库存方面，本周港口到船、卸货顺利，纯苯华东港口库存环比+16.07%至26万吨，维持累库趋势，高于往年同期水平。利润方面，本周石油苯利润环比+5元/吨至108元/吨，利润持续修复。
- ◆ 展望：下周石油苯一套、加氢苯两套装置重启，国内纯苯产量预计小幅增加。下游苯乙烯一套大型装置重启，己内酰胺行业减产保价持续，苯酚部分开工负荷预计下调，纯苯需求端回升偏缓慢。现货供需差逐渐收窄，压力减小。远端供需预期仍好于近端，主力基差预计维持负值。成本方面，国际原油维持供强于需局面，美委地缘局势持续恶化，国际油价预计宽幅震荡。短期BZ2603预计震荡走势，区间预计在5360-5580附近。

# 「期现市场情况」

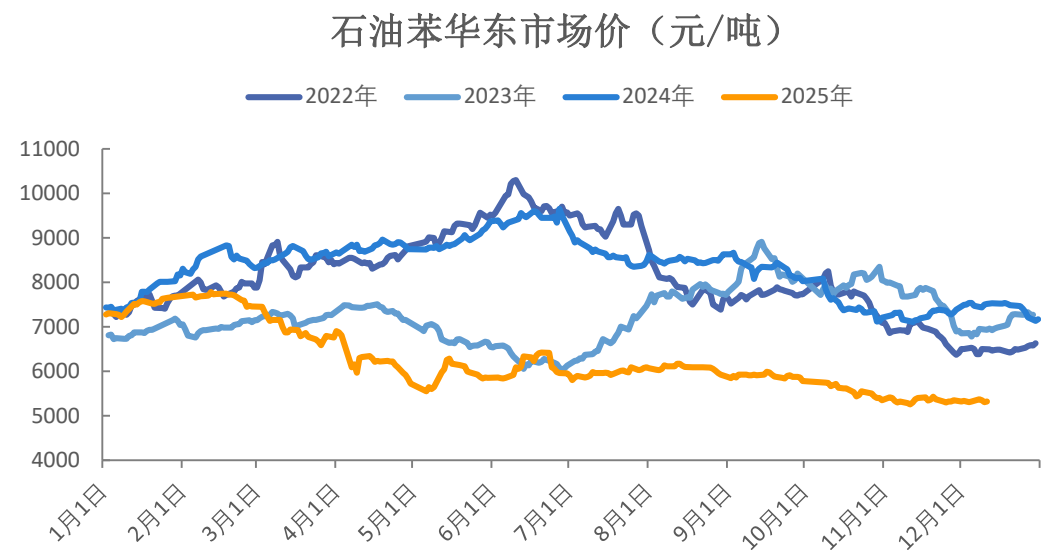
## 本周纯苯期货小幅收跌 华东现货价格区间波动，12月12日报5325元/吨

图1、纯苯期货主力走势



来源：同花顺 瑞达期货研究院

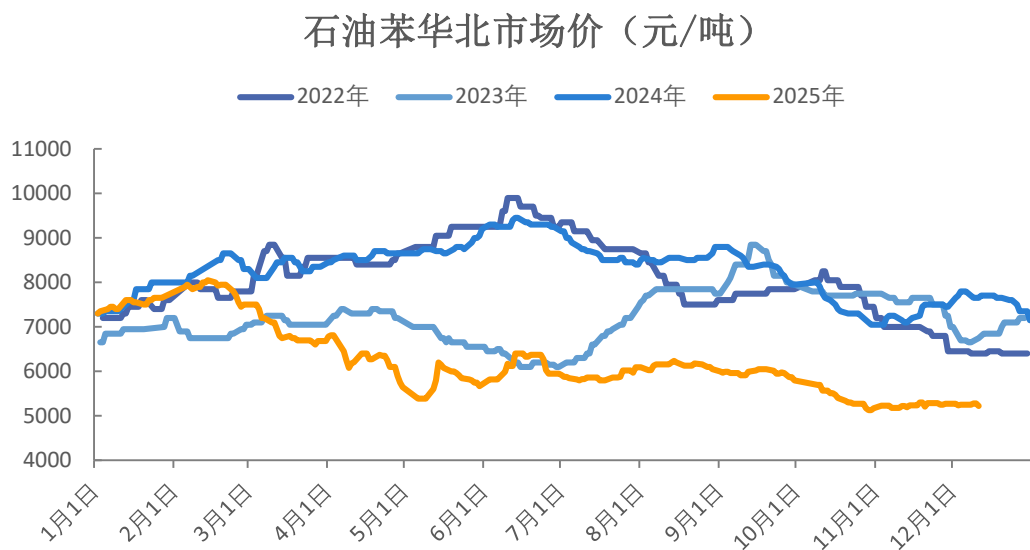
图2、石油苯华东市场价



来源：同花顺 瑞达期货研究院

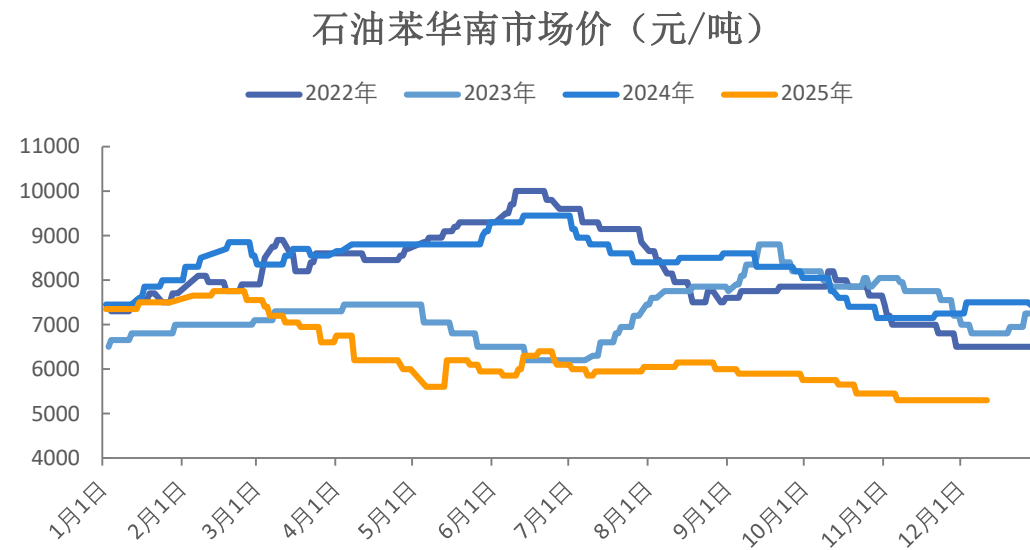
12月11日，石油苯华北市场价报5220元/吨，华南报5300元/吨

图3、石油苯华北市场价



来源：同花顺 瑞达期货研究院

图4、石油苯华南市场价

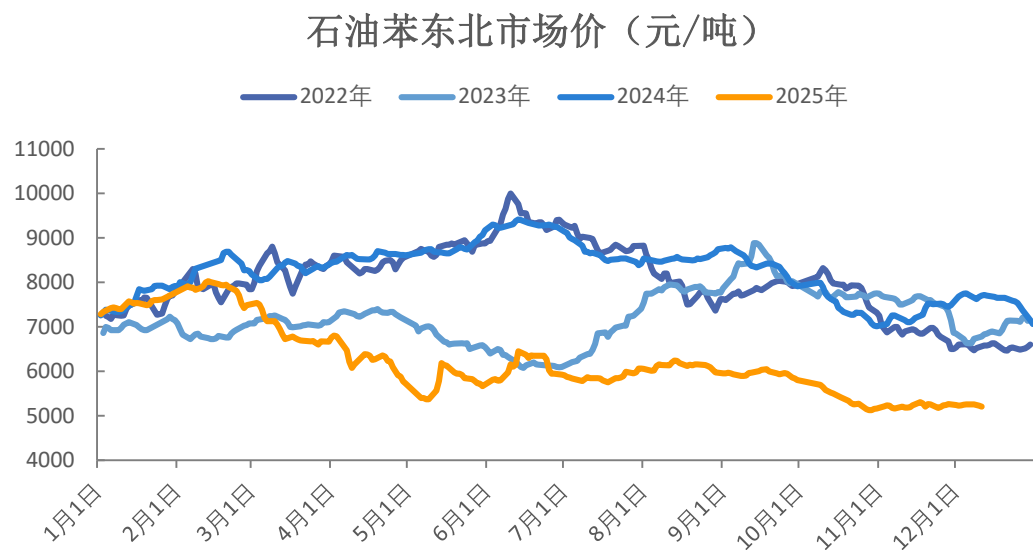


来源：同花顺 瑞达期货研究院

# 「期现市场情况」

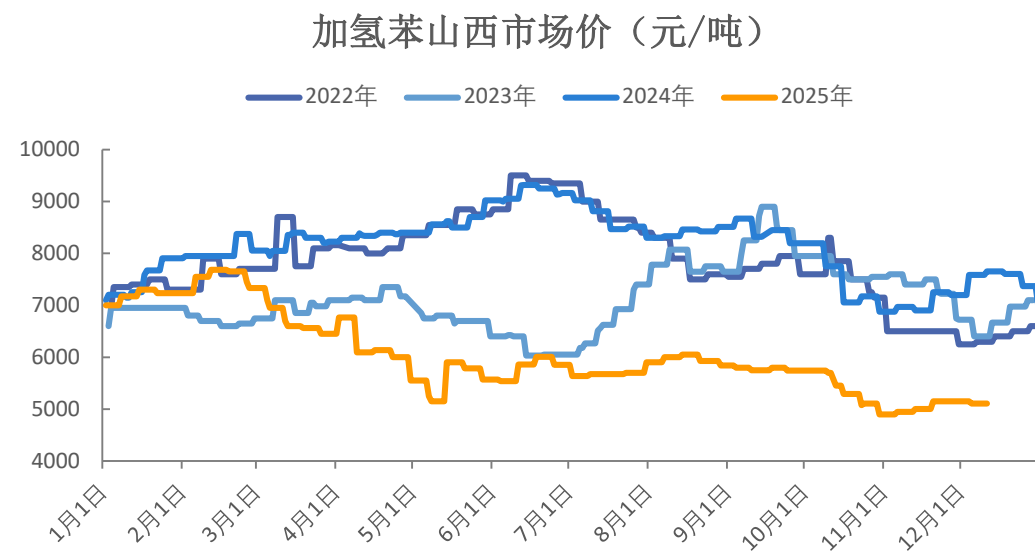
12月11日，石油苯东北市场价报5206元/吨；  
山西加氢苯市场价报5110元/吨

图5、石油苯华北市场价



来源：同花顺 瑞达期货研究院

图6、山西加氢苯市场价

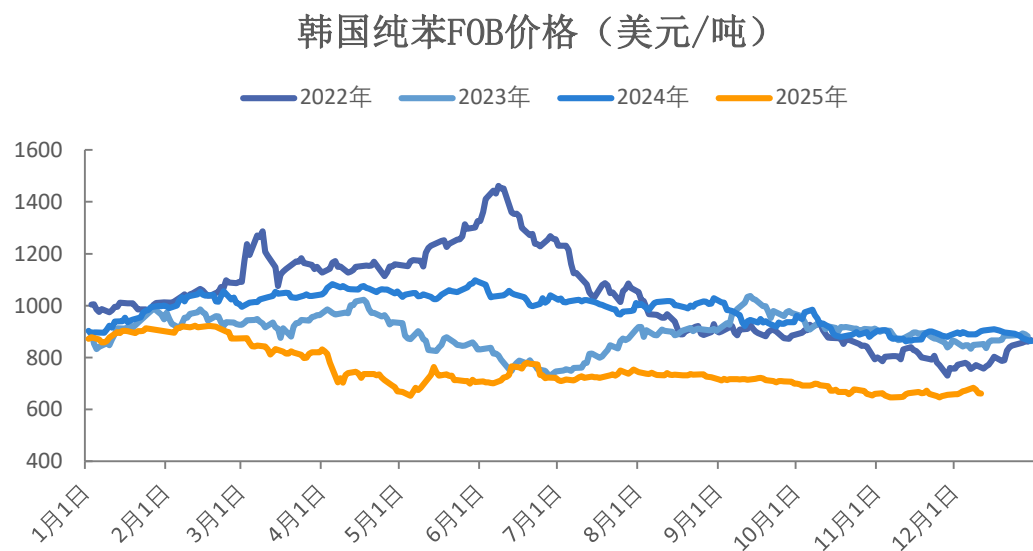


来源：同花顺 瑞达期货研究院

# 「期现市场情况」

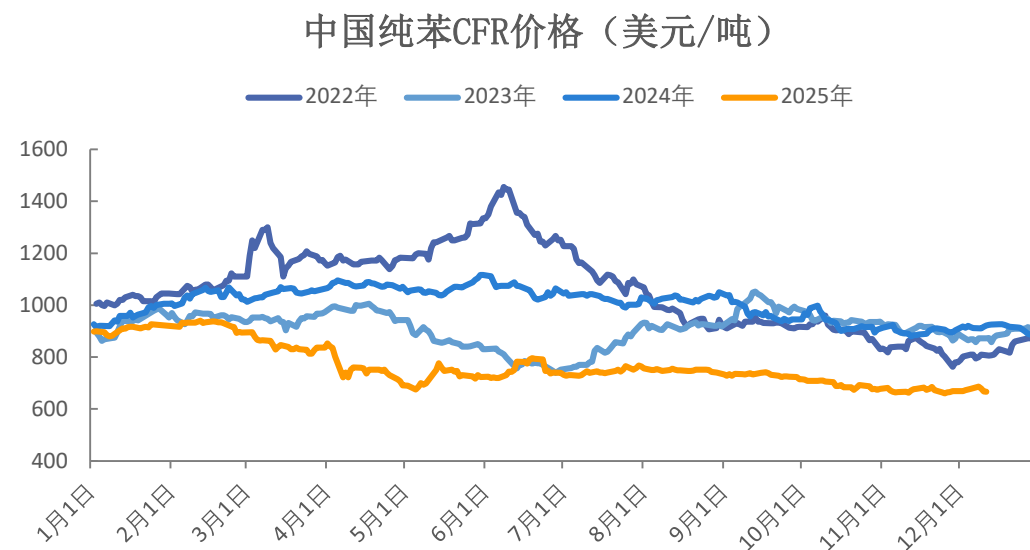
12月11日，韩国纯苯FOB价格报661美元/吨；  
中国纯苯CFR价格报666美元/吨

图7、韩国纯苯FOB价格



来源：同花顺 瑞达期货研究院

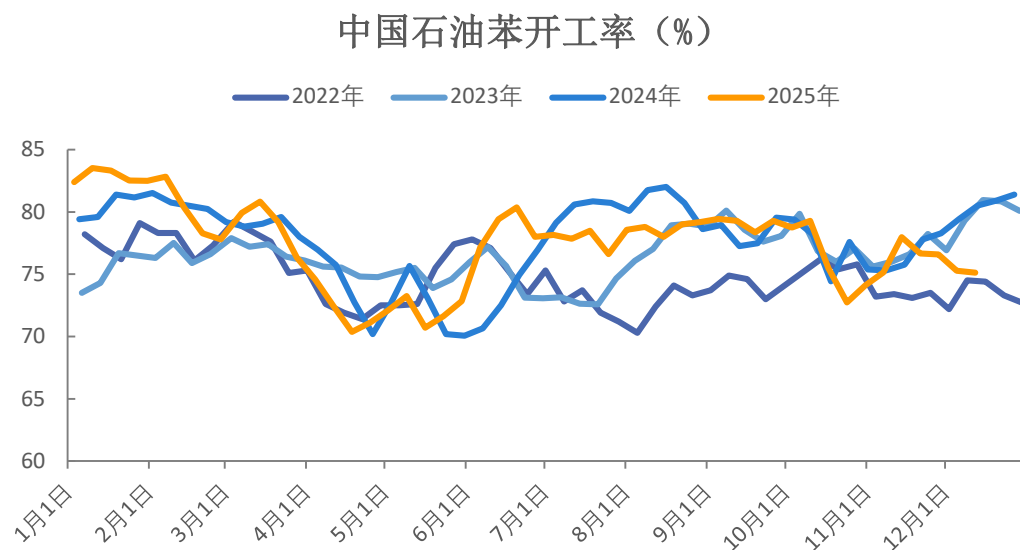
图8、中国纯苯CFR价格



来源：同花顺 瑞达期货研究院

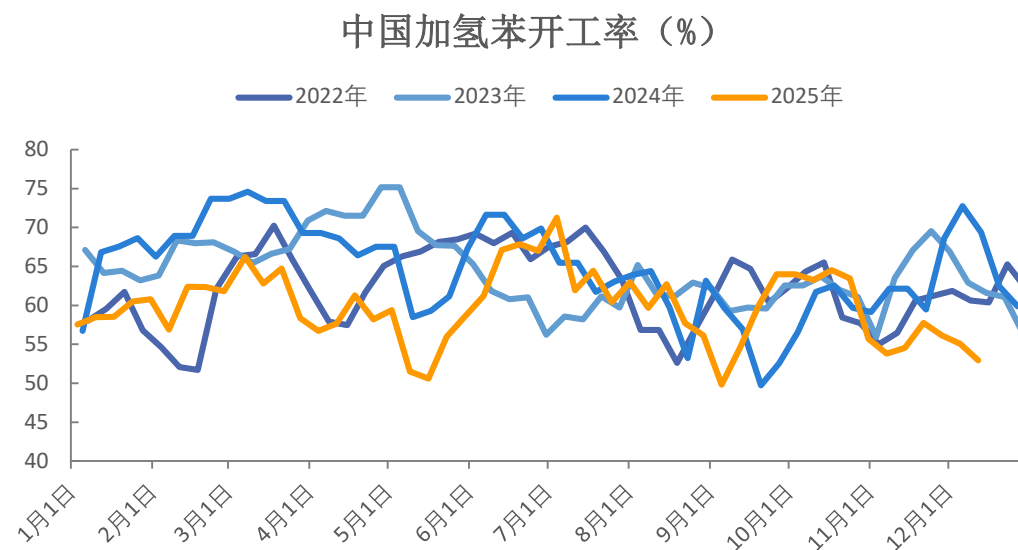
## 本周石油苯开工率环比下降、加氢苯开工率环比下降

图9、石油苯产能利用率



来源：钢联 瑞达期货研究院

图10、加氢苯产能利用率



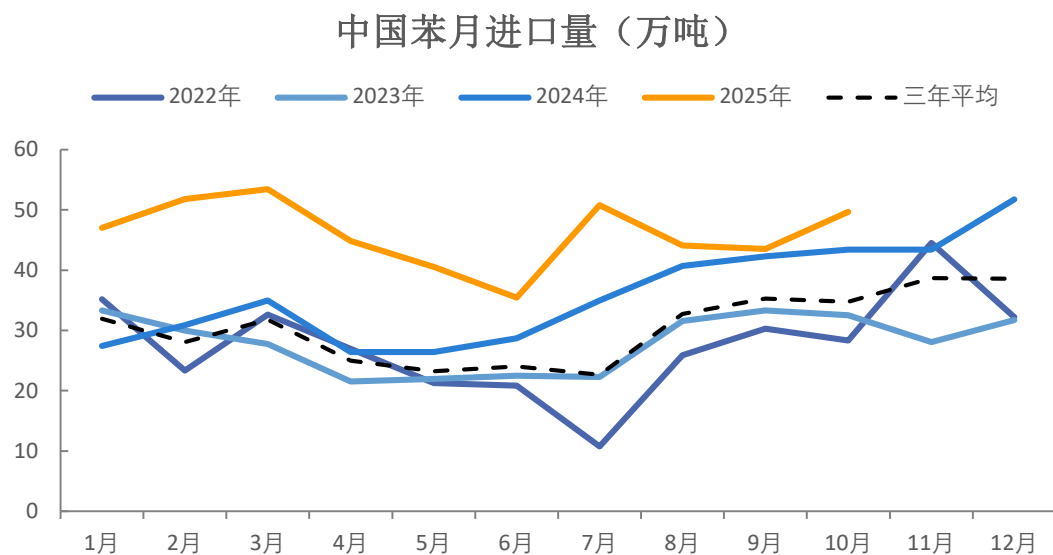
来源：钢联 瑞达期货研究院



# 「产业情况」

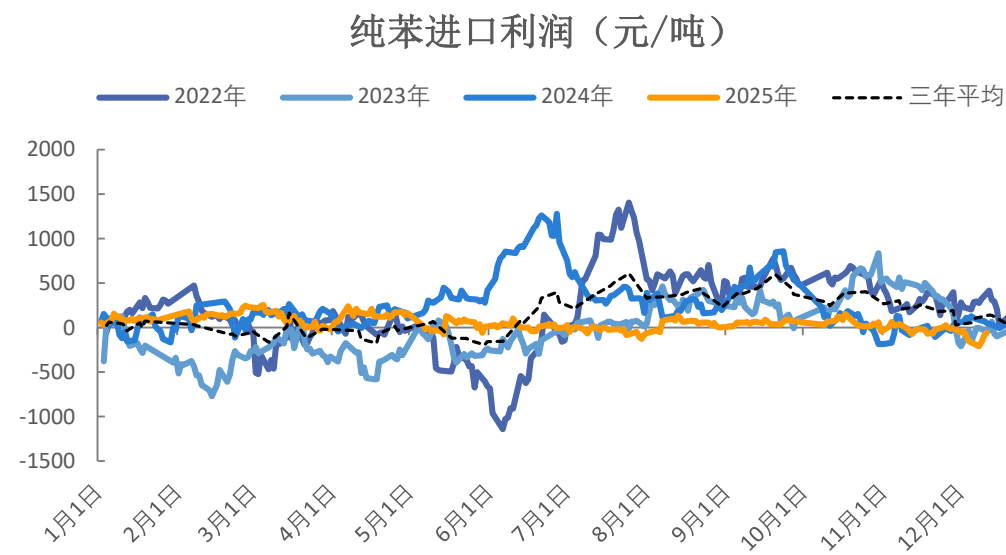
## 10月纯苯进口49.68万吨 本周进口利润上升，进口窗口关闭

图11、苯进口量当月值



来源：同花顺 瑞达期货研究院

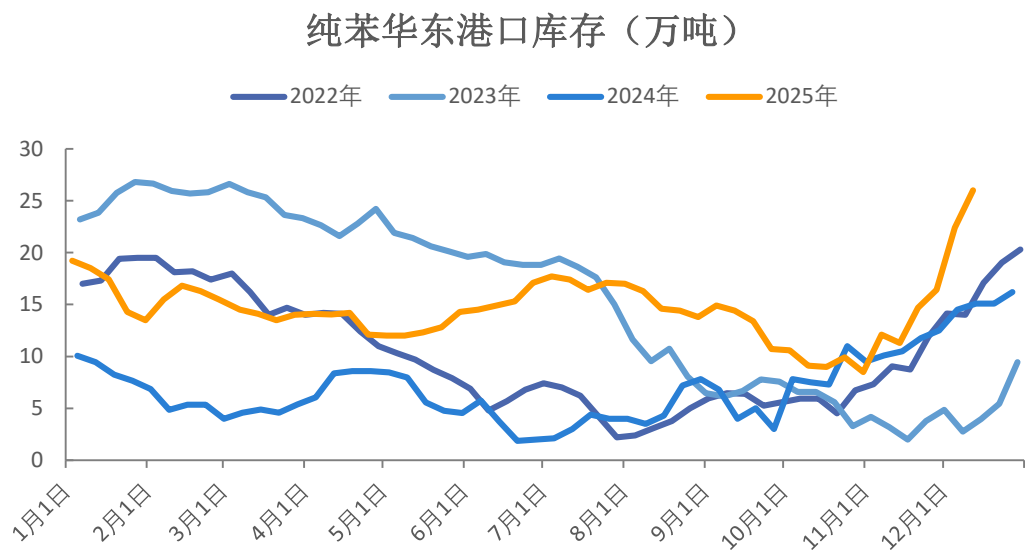
图12、华东-韩国纯苯价差



来源：钢联 瑞达期货研究院

## 本周纯苯华东港口库存环比上升，库存压力偏高

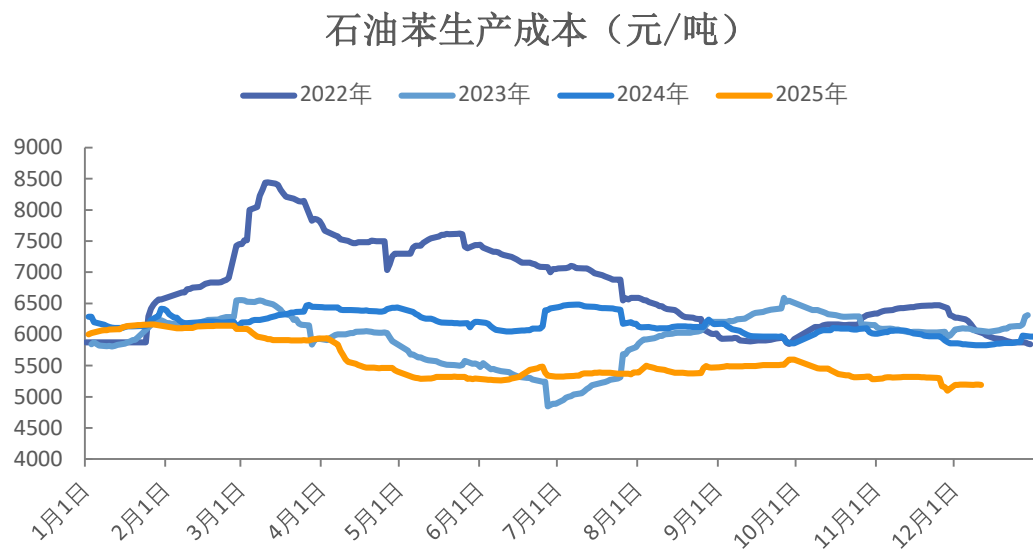
图13、纯苯华东港口库存



来源：钢联 瑞达期货研究院

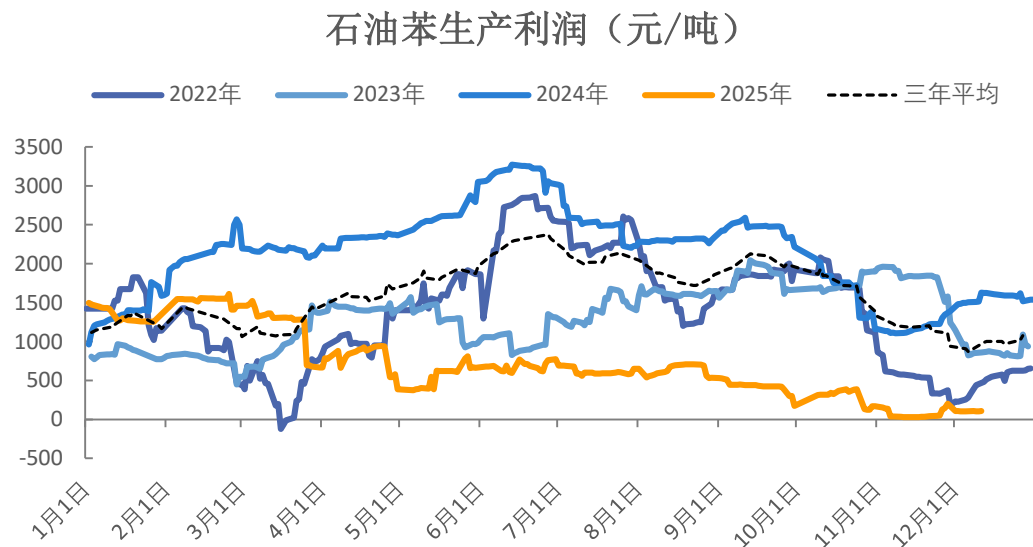
## 本周石油苯生产成本、利润基本维稳

图14、石油苯生产成本



来源：钢联 瑞达期货研究院

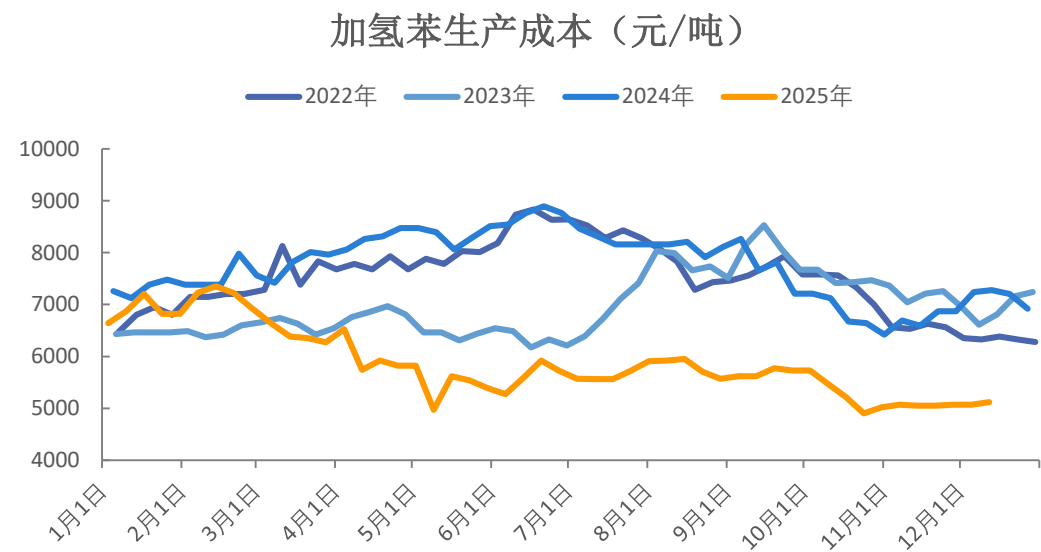
图15、石油苯生产利润



来源：钢联 瑞达期货研究院

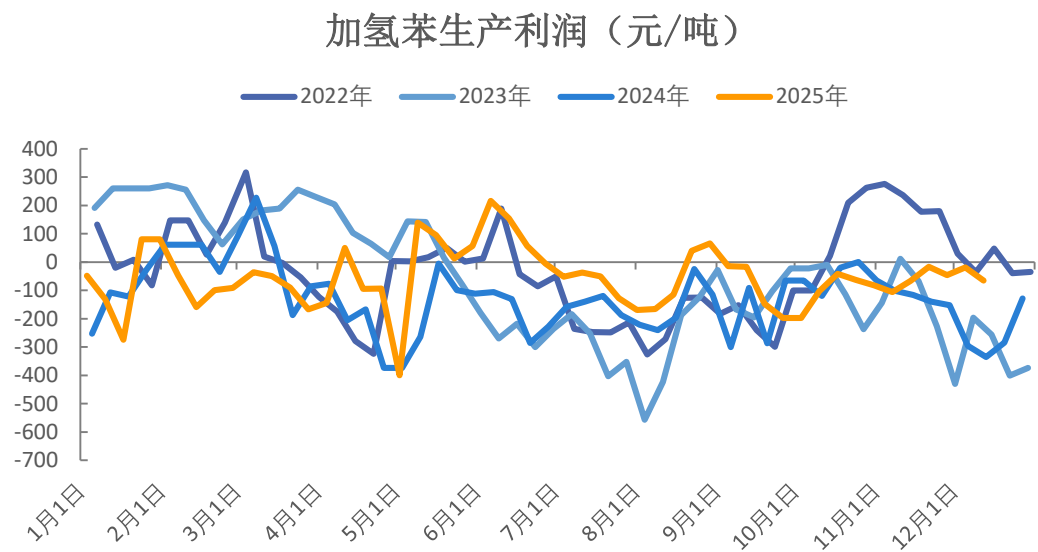
## 本周加氢苯生产成本环比上升，利润下降

图16、加氢苯生产成本



来源：钢联 瑞达期货研究院

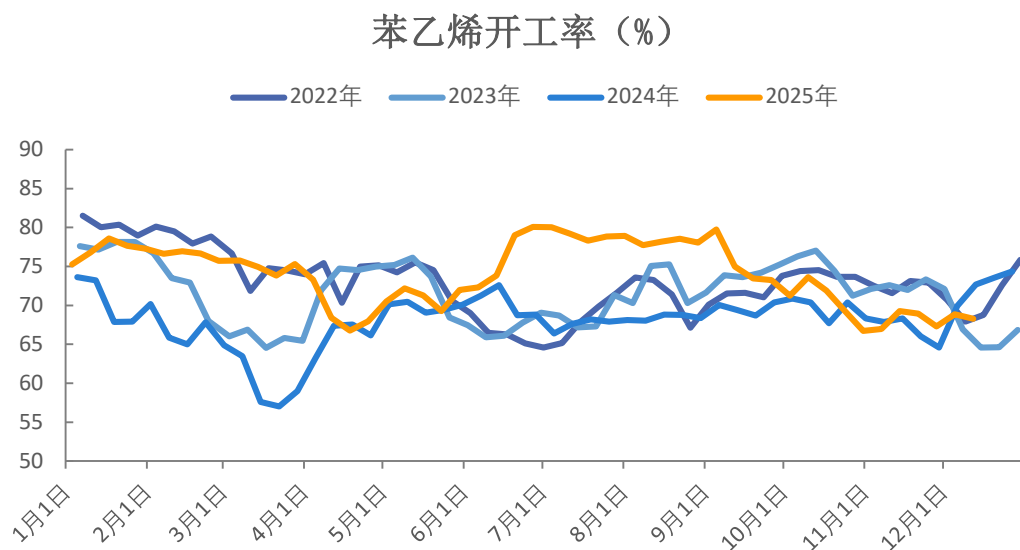
图17、加氢苯生产利润



来源：钢联 瑞达期货研究院

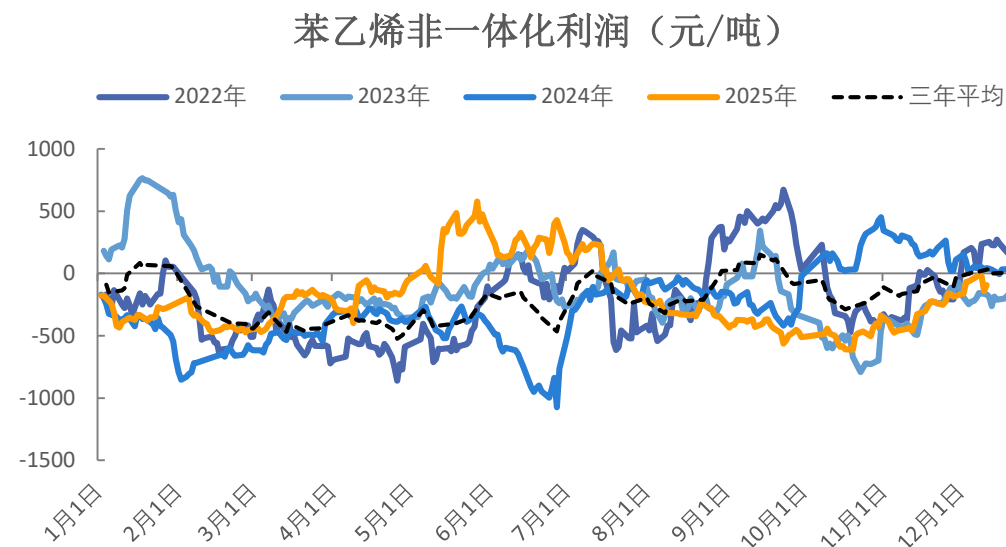
## 苯乙烯开工率环比下降，非一体化利润下降

图18、苯乙烯开工率



来源：同花顺 瑞达期货研究院

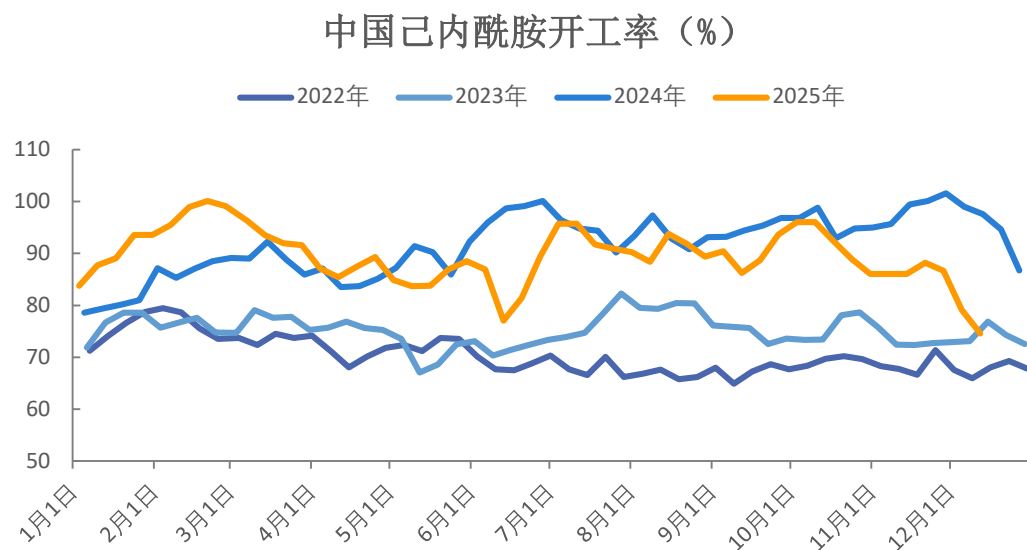
图19、苯乙烯非一体化利润



来源：钢联 瑞达期货研究院

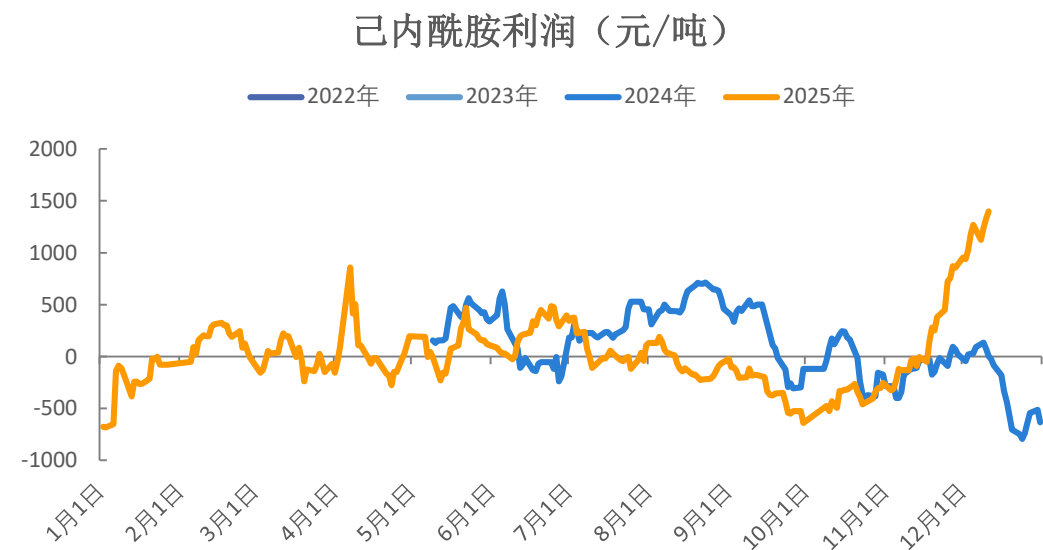
## 己内酰胺开工率下降，利润上升

图20、己内酰胺开工率



来源：钢联 瑞达期货研究院

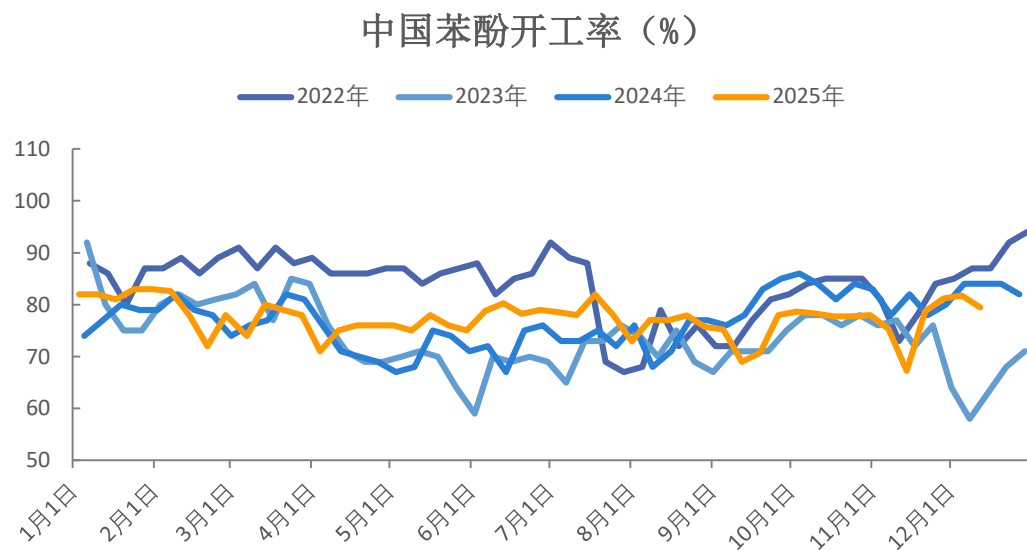
图21、己内酰胺利润



来源：钢联 瑞达期货研究院

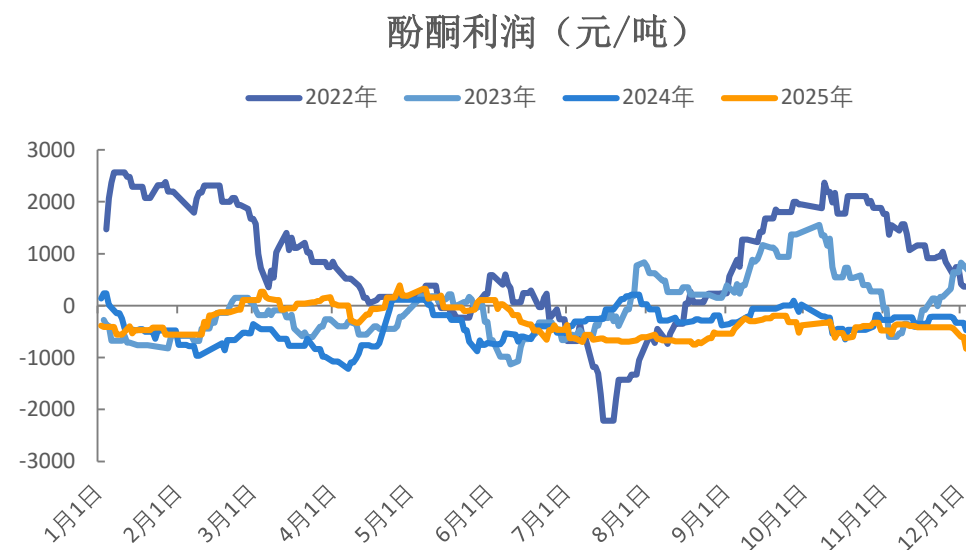
## 苯酚行业开工率79.47%

图22、苯酚开工率



来源：钢联 瑞达期货研究院

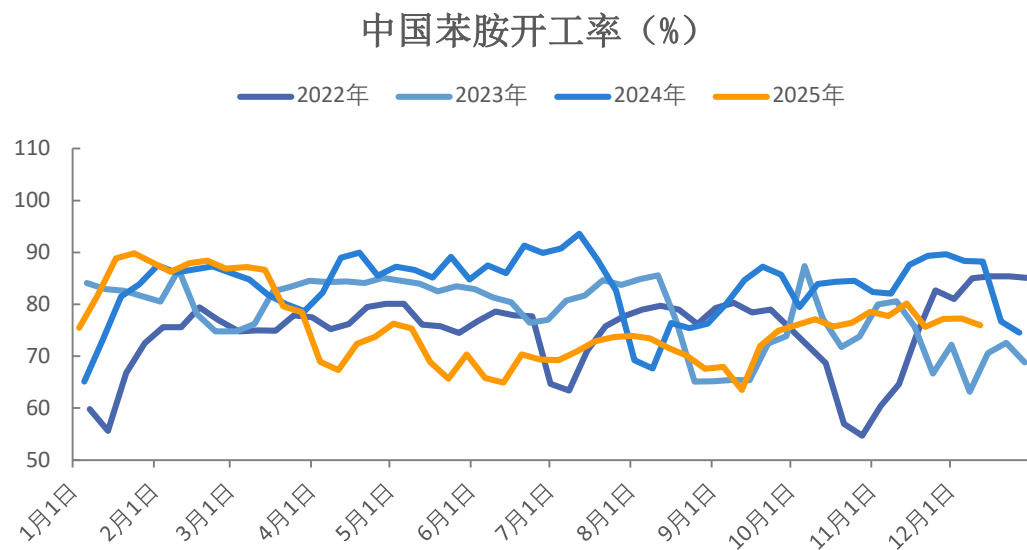
图23、酚酮利润



来源：钢联 瑞达期货研究院

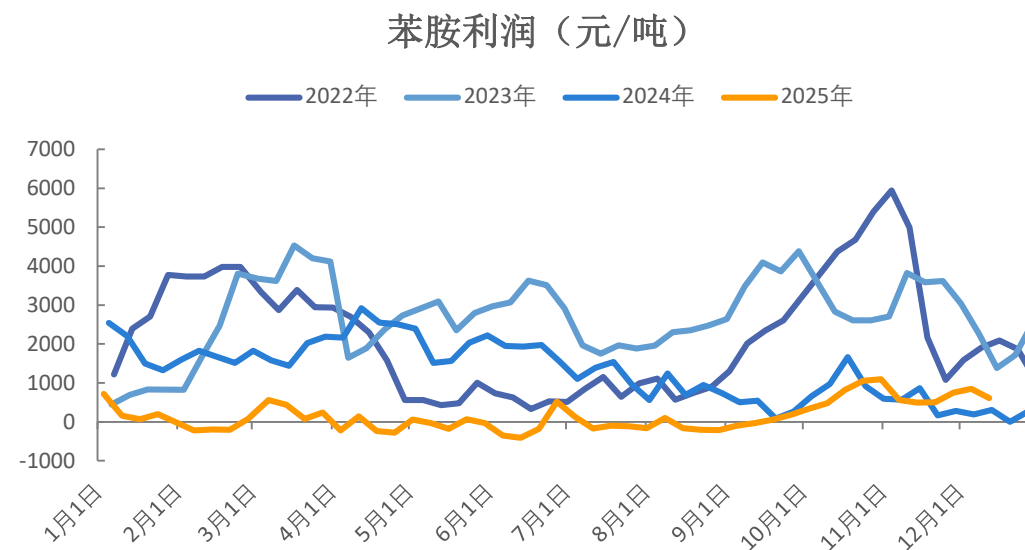
## 苯胺行业开工率75.94%

图24、苯胺开工率



来源：钢联 瑞达期货研究院

图25、苯胺利润

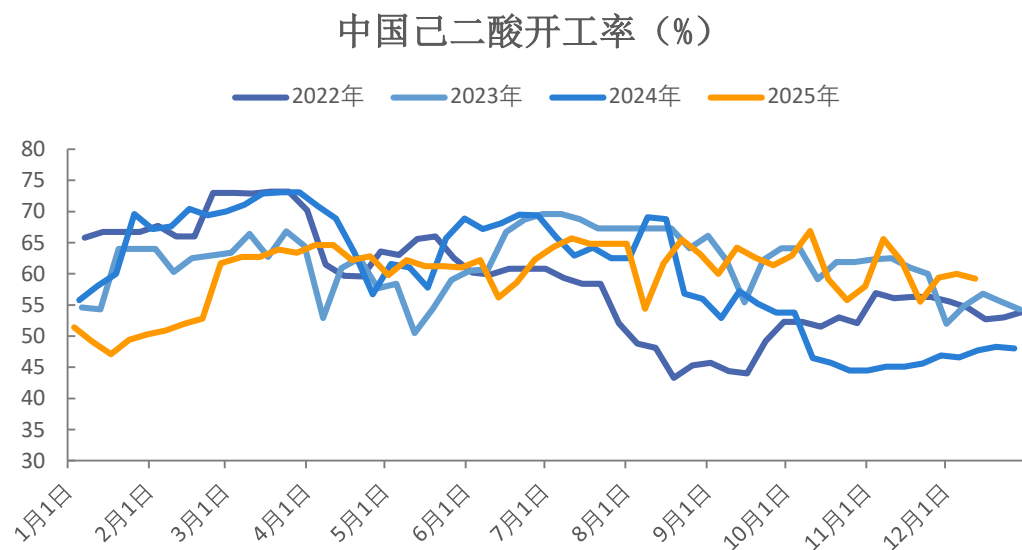


来源：钢联 瑞达期货研究院



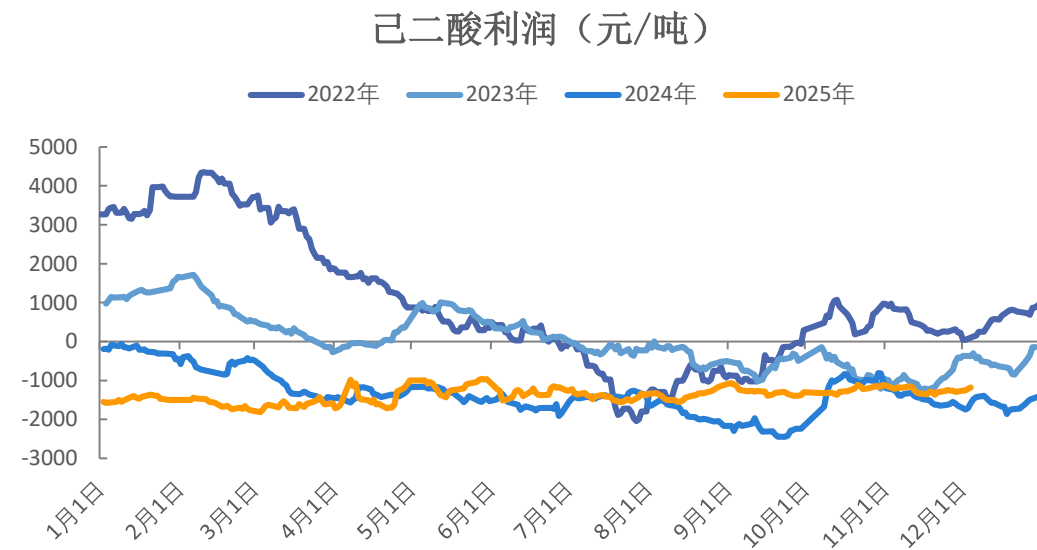
## 己二酸行业开工率59.2%

图26、己二酸开工率



来源：钢联 瑞达期货研究院

图27、己二酸利润

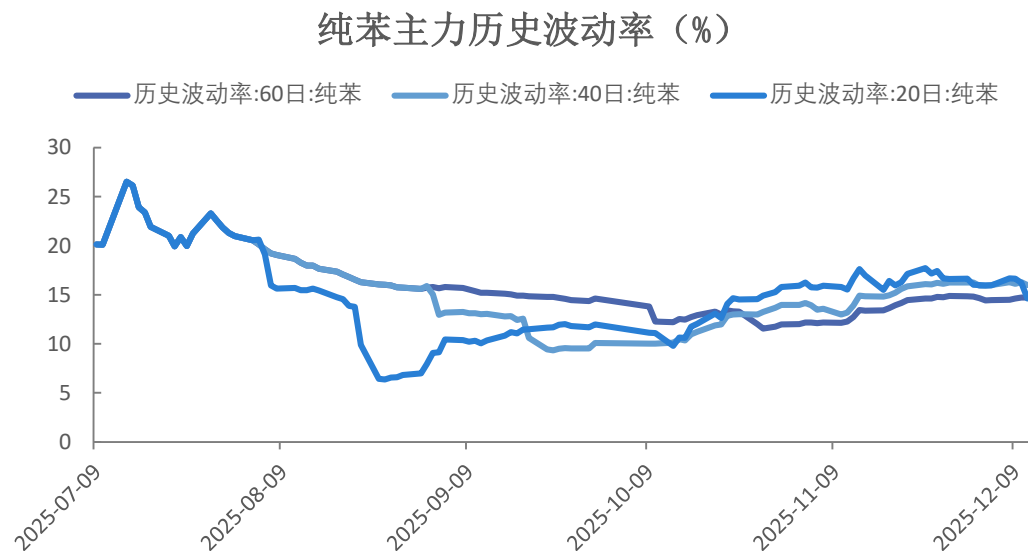


来源：钢联 瑞达期货研究院

# 「期权市场分析」

纯苯主力20日历史波动率报14.06%  
平值看涨、看跌期权隐含波动率在16.15%附近

图28、纯苯历史波动率



来源：同花顺 瑞达期货研究院

图29、纯苯主力期权隐含波动率



来源：同花顺 瑞达期货研究院

## 免责声明

本报告中的信息均来源于公开可获得资料，瑞达期货股份有限公司力求准确可靠，但对这些信息的准确性及完整性不做任何保证，据此投资，责任自负。本报告不构成个人投资建议，客户应考虑本报告中的任何意见或建议是否符合其特定状况。本报告版权仅为我公司所有，未经书面许可，任何机构和个人不得以任何形式翻版、复制和发布。如引用、刊发，需注明出处为瑞达期货股份有限公司研究院，且不得对本报告进行有悖原意的引用、删节和修改。

### 瑞达期货研究院简介

瑞达期货股份有限公司创建于1993年，目前在全国设立40多家分支机构，覆盖全国主要经济地区，是国内大型全牌照期货公司之一，是目前国内拥有分支机构多、运行规范、管理先进的专业期货经营机构。2012年12月完成股份制改制工作，并于2019年9月5日成功在深圳证券交易所挂牌上市，成为深交所期货第一股、是第二家登陆A股的期货上市公司。

研究院拥有完善的报告体系，除针对客户的个性化需要提供的投资报告和套利、套保操作方案外，还有晨会纪要、品种日评、周报、月报等策略分析报告。研究院现有特色产品有短信通、套利通、市场资金追踪、持仓分析系统、投顾策略、交易诊断系统、数据管理系统以及金发服务体系专供策略产品等。在创新业务方面，积极参与创新业务的前期产品研究，为创新业务培养大量专业人员，成为公司的信息数据中心、产品策略中心和人才储备中心。

瑞达期货研究院将继续往开来，向更深更广的投资领域推进，为客户的期货投资奉上贴心、专业、高效的优质服务。