

M  
A  
R  
K  
E  
T  
  
R  
E  
S  
E  
A  
R  
C  
H  
  
R  
E  
P  
O  
R  
T

# 市场研报



瑞达期货  
RUIDA FUTURES



金尝发



瑞达期货研究院

化工组 尿素期货周报 2020年9月25日



关注瑞达研究院微信公众号

Follow us on WeChat

## 尿 素

### 一、核心要点

#### 1、周度数据

观察角度	尿素	上一周	本周	涨跌
期货	收盘（元/吨）	1674	1627	-47
	持仓（手）	52425	44687	-7738
	前 20 名净持仓	-5783	-1153	+4630
现货	山东（元/吨）	1715	1690	-25
	基差（元/吨）	41	63	+22

#### 2、多空因素分析

利多因素

利空因素

部分装置检修	前期检修装置恢复，日产量增加
港口发运通畅	板厂开工率低
环保限产	农需处于淡季

**周度观点策略总结：**近期国内尿素企业日产量稳中有升，月底前仍有部分检修企业复产，山西晋城发布大气污染管控通知，短期对当地企业开工将产生明显影响。需求方面，农业仍处需求淡季，工业按需采购，支撑力度有限。出口方面，港口出货较为顺畅，尿素库存继续下滑，对于市场形成一定支撑，但伴随集港订单的消耗，后期压力或较大。传言新一轮的印度招标即将到来，但目前并无正式消息发布，因此对市场支撑力度有限，UR2101 合约建议在 1600-1660 区间交易。

## 二、周度市场数据

图1 无烟煤坑口价



数据来源：WIND 瑞达研究院

截至9月18日，晋城无烟煤坑口价530元/吨，较上周+10元/吨。

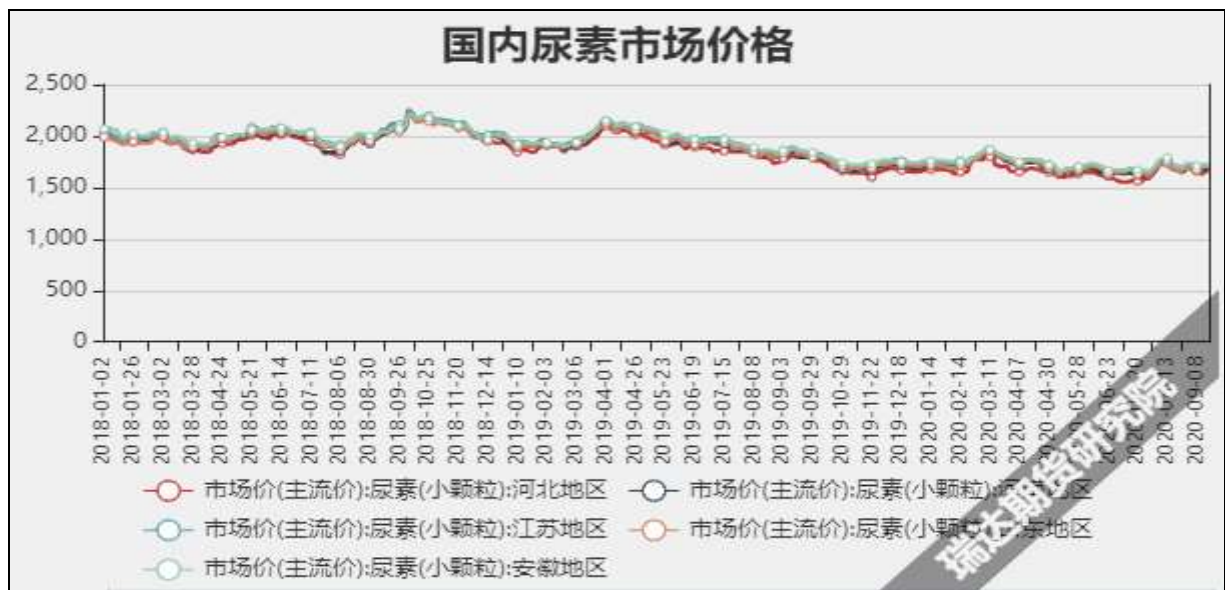
图2 天然气价格



数据来源: WIND 瑞达研究院

截至9月24日, NYMEX天然气收盘价2.18美元/百万英热单位, 较上周+0.19美元/百万英热单位。

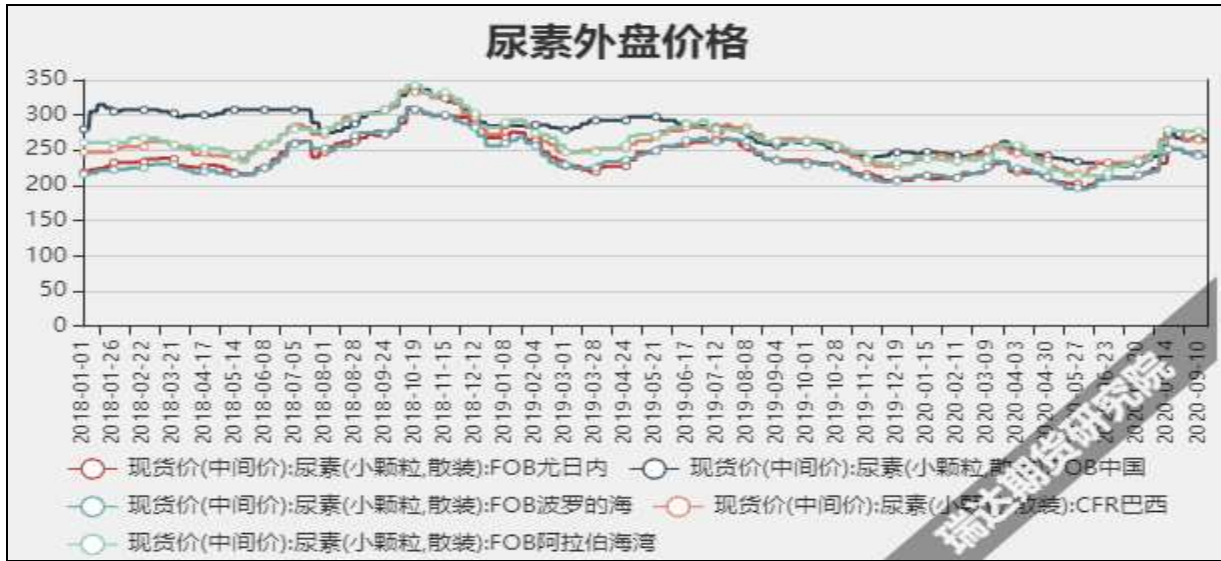
图3 国内尿素市场主流价



数据来源: WIND 瑞达研究院

截至9月25日, 山东地区主流价1690元/吨, -15; 江苏地区主流价1710元/吨, -10; 安徽地区主流价1730元/吨, +0。

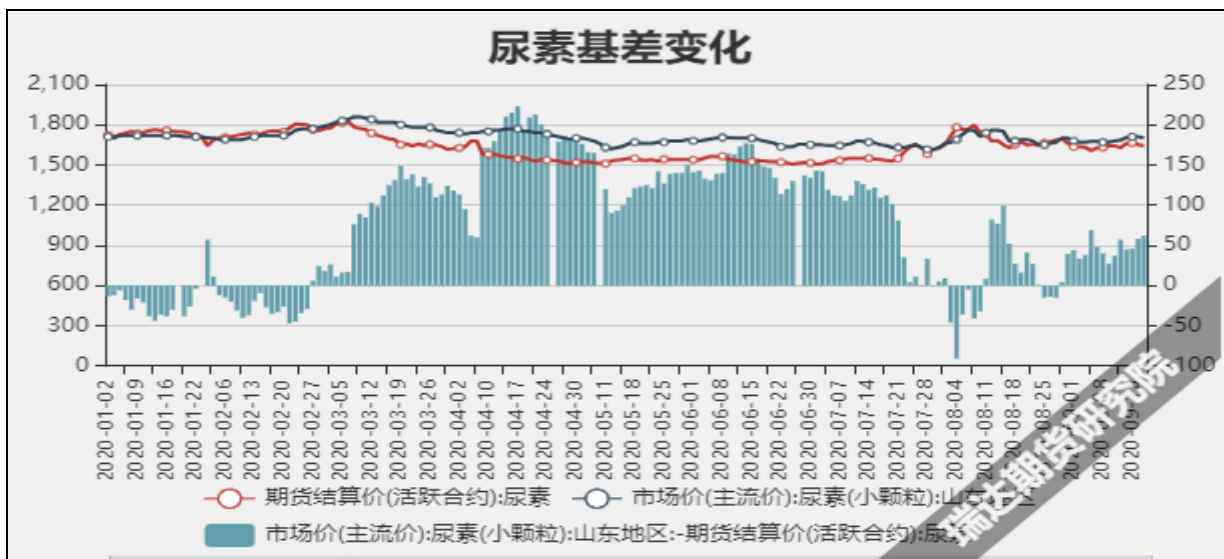
图4 尿素外盘现货价



数据来源: WIND 瑞达研究院

截至9月24日, 尿素FOB中国262.5美元/吨, 较上周-3.5美元/吨。

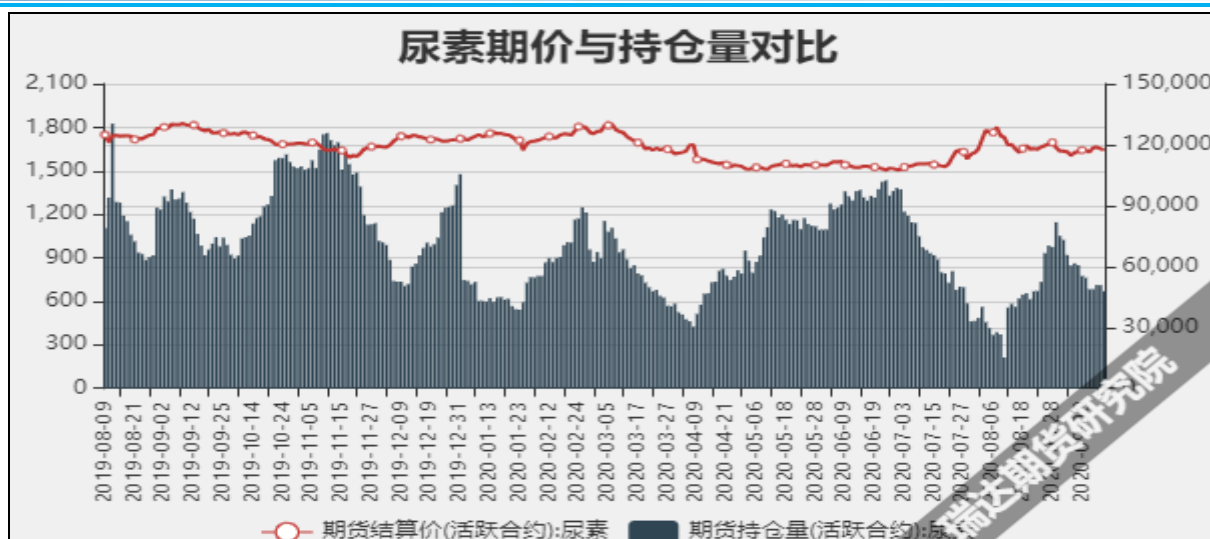
图5 尿素基差



数据来源: WIND 瑞达研究院

截至9月25日, 尿素基差为64元/吨, 较上周+2元/吨。

图6 尿素期货持仓量



数据来源: WIND 瑞达研究院

截至9月25日, 尿素期货持仓量44687手, 较上周-7738手。

图7 国内尿素日产量



数据来源: WIND 瑞达研究院

截至9月24日, 国内尿素日均产量156994吨, 较上周+429吨。

图8 国内尿素开工率





数据来源：WIND 瑞达研究院

截至9月24日，国内尿素开工率73.45%，较上周+0.2%。

图9 国内尿素港口库存



数据来源：WIND 瑞达研究院

截止9月24日当周，国内主要港口尿素库34.85万吨，较上周-5.13万吨。

瑞达期货化工林静宜

资格证号：F0309984

Z0013465

## 免责声明

本报告中的信息均来源于公开可获得资料，瑞达期货股份有限公司力求准确可靠，但对这些信息的准确性及完整性不做任何保证，据此投资，责任自负。本报告不构成个人投资建议，客户应考虑本报告中的任何意见或建议是否符合其特定状况。本报告版权仅为我公司所有，未经书面许可，任何机构和个人不得以任何形式翻版、复制和发布。如引用、刊发，需注明出处为瑞达期货股份有限公司研究院，且不得对本报告进行有悖原意的引用、删节和修改。