

# 「2025.08.15」

## 纯苯市场周报

研究员：林静宜  
期货从业资格号F03139610  
期货投资咨询从业证书号Z0021558  
助理研究员：徐天泽  
期货从业资格号F03133092

关注我们获取  
更多资讯



业务咨询  
添加客服



## 目录

---



### 1、周度要点小结



### 2、期现市场



### 3、产业情况

- ◆ 价格：本周纯苯期货主力在6162-6286区间偏弱波动，华东纯苯市场价在6100-6170区间波动。截至8月15日，BZ2603报收于6189元/吨，较上周下跌0.24%；华东纯苯现货价在6130元/吨，主力基差在-59元/吨。
- ◆ 基本面：供应端，本周国内石油苯部分装置重启、负荷调整，产能利用率环比-0.78%至78.01；加氢苯重启装置影响显著，产能利用率环比+3.06%至62.72%。需求端，本周纯苯下游开工率以升为主：苯乙烯开工率环比+0.5%至78.20%，己内酰胺开工率环比+5.3%至93.80%，苯酚开工率环比+0.06%至77.13%，苯胺开工率环比-1.9%至71.60%，己二酸开工率环比+7.3%至61.70%。库存方面，本周下游企业积极提货，纯苯华东港口库存环比-10.43%至14.6万吨。利润方面，本周石油苯利润环比+113元/吨至689元/吨，仍处于同期偏低水平。
- ◆ 展望：下周石油苯重启装置影响扩大，加氢苯部分装置停车检修，国内纯苯产量预计变化不大。华东进口或到船量增加，纯苯供应或维持宽松。终端需求不足，且纯苯五大下游均出现亏损，纯苯消费或持续偏弱。短期来看，国内纯苯供强于需局面预计延续，给到价格一定压力；中长期看，8月纯苯下游新投放装置折算产能高于纯苯，供需矛盾或将改善。成本方面，原油供强于需局面延续，但短期地缘政治对油价扰动显著，关注北京时间16日凌晨美俄会晤结果。技术上，BZ2603关注6100附近支撑与6300附近压力。

# 「期现市场情况」

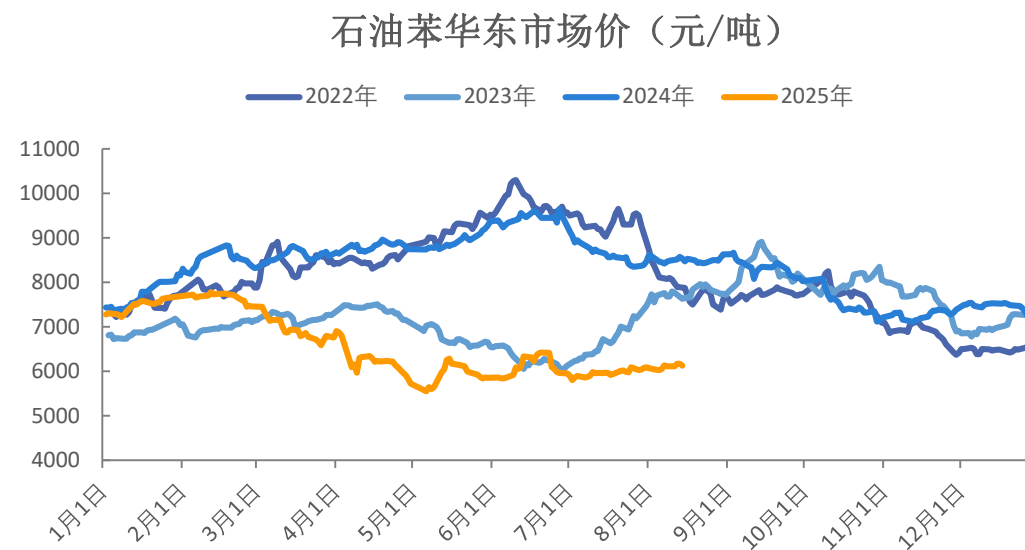
## 本周纯苯期货主力区间震荡 华东现货价格小幅偏强，8月15日报6130元/吨

图1、纯苯期货主力走势



来源：博易大师 瑞达期货研究院

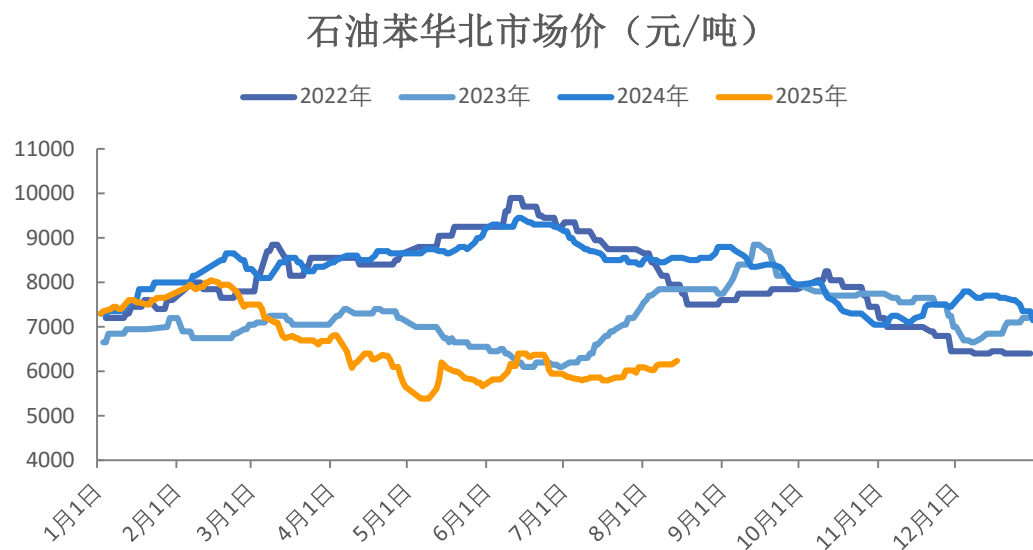
图2、石油苯华东市场价



来源：同花顺 瑞达期货研究院

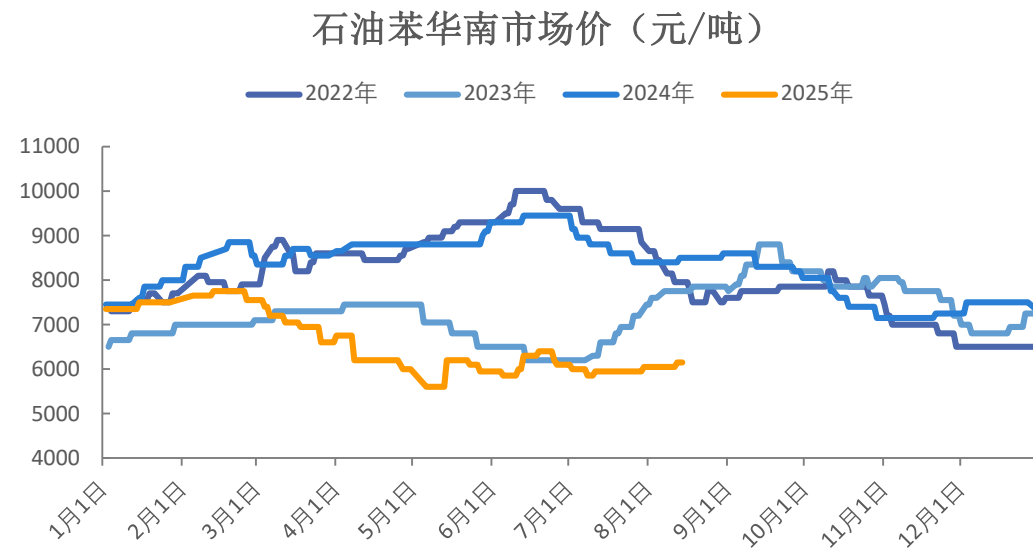
8月15日，石油苯华北市场价报6240元/吨，华南报6150元/吨

图3、石油苯华北市场价



来源：同花顺 瑞达期货研究院

图4、石油苯华南市场价

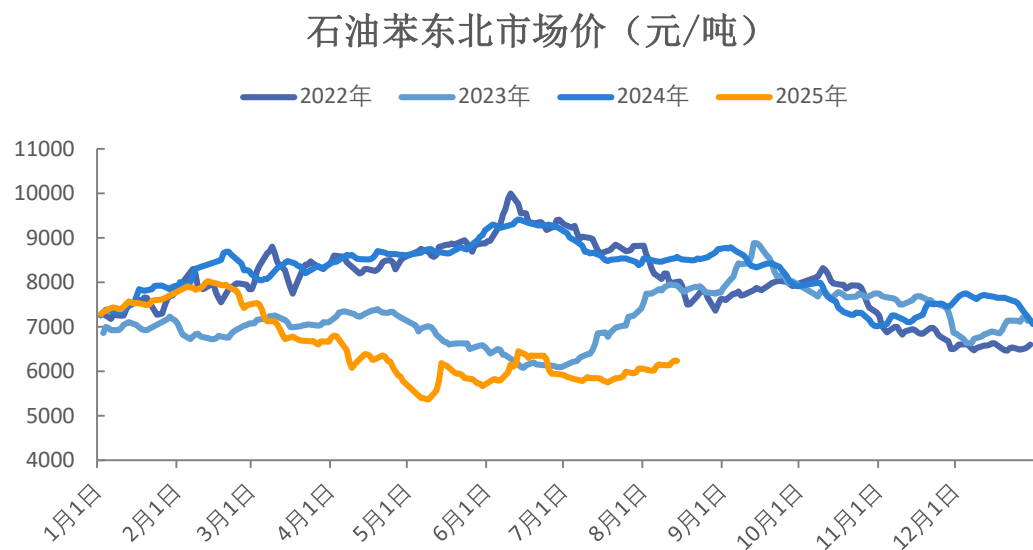


来源：同花顺 瑞达期货研究院

# 「期现市场情况」

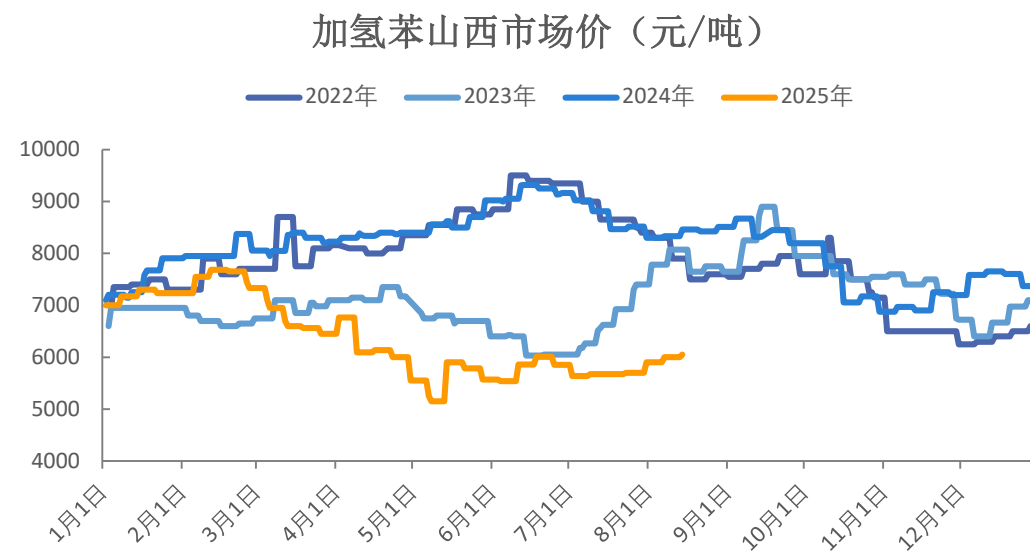
8月15日，石油苯东北市场价报6235元/吨；  
山西加氢苯市场价报6050元/吨

图5、石油苯华北市场价



来源：同花顺 瑞达期货研究院

图6、山西加氢苯市场价

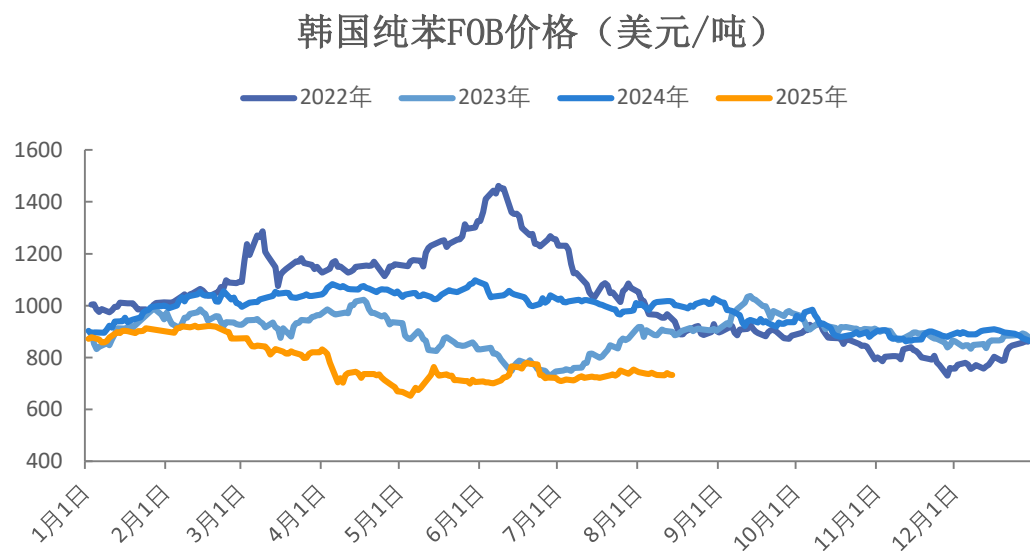


来源：同花顺 瑞达期货研究院

# 「期现市场情况」

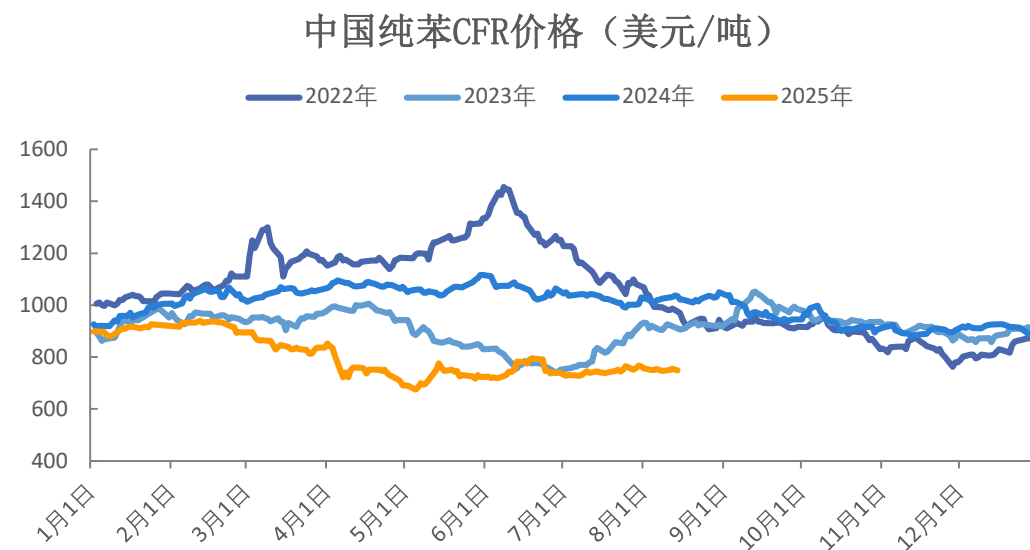
8月14日，韩国纯苯FOB价格报733美元/吨；  
中国纯苯CFR价格报749元/吨

图7、韩国纯苯FOB价格



来源：同花顺 瑞达期货研究院

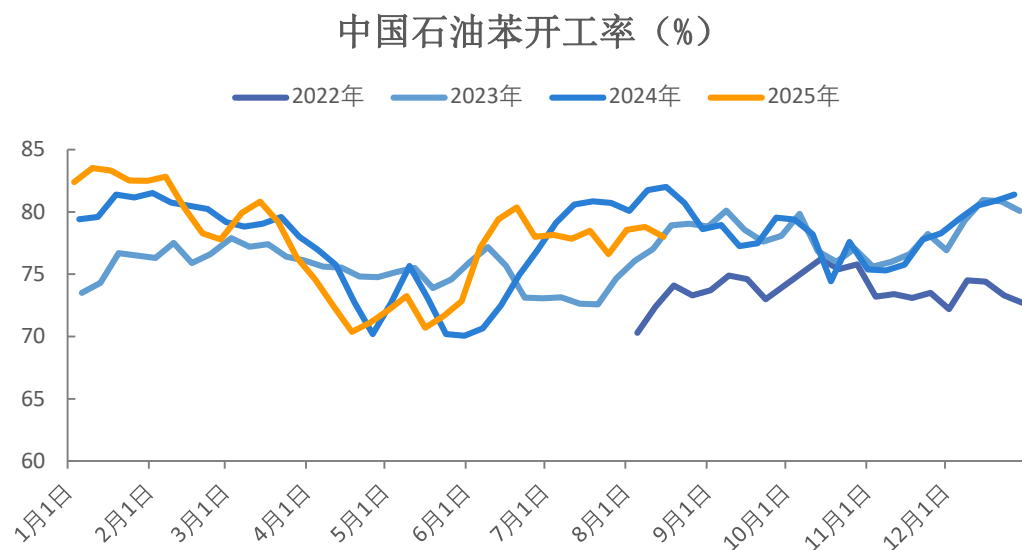
图8、中国纯苯CFR价格



来源：同花顺 瑞达期货研究院

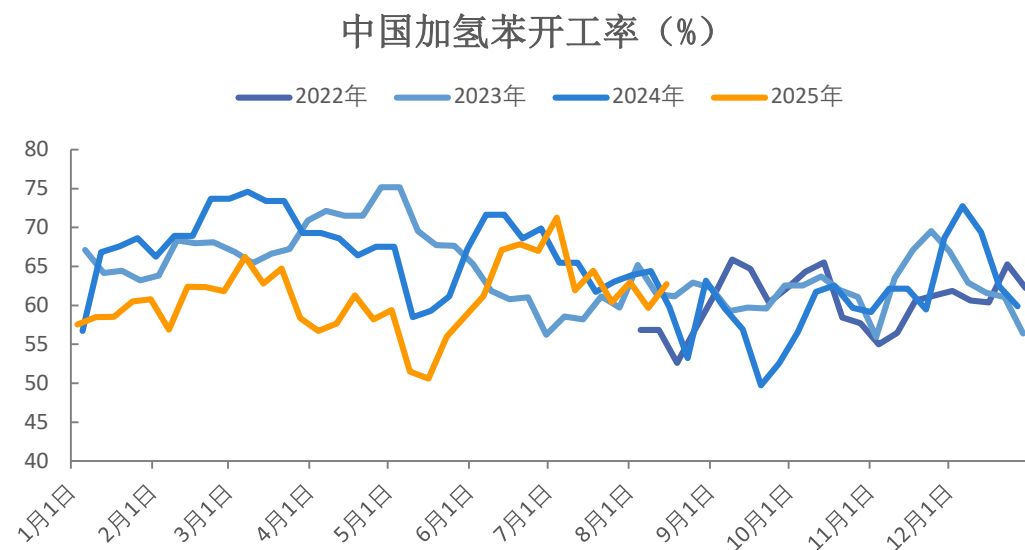
## 本周石油苯开工率环比下降、加氢苯开工率环比上升

图9、石油苯产能利用率



来源：钢联 瑞达期货研究院

图10、加氢苯产能利用率



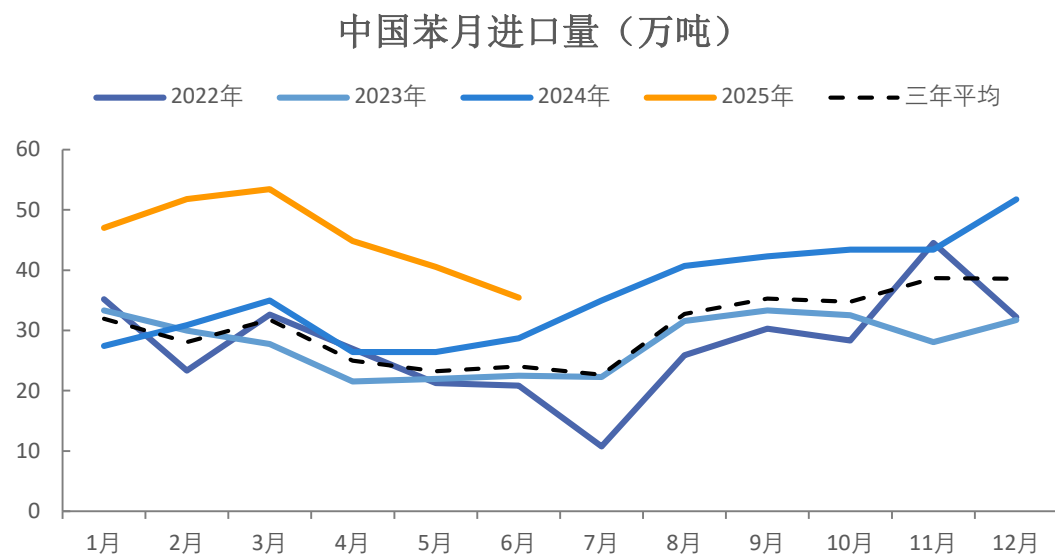
来源：钢联 瑞达期货研究院



# 「产业情况」

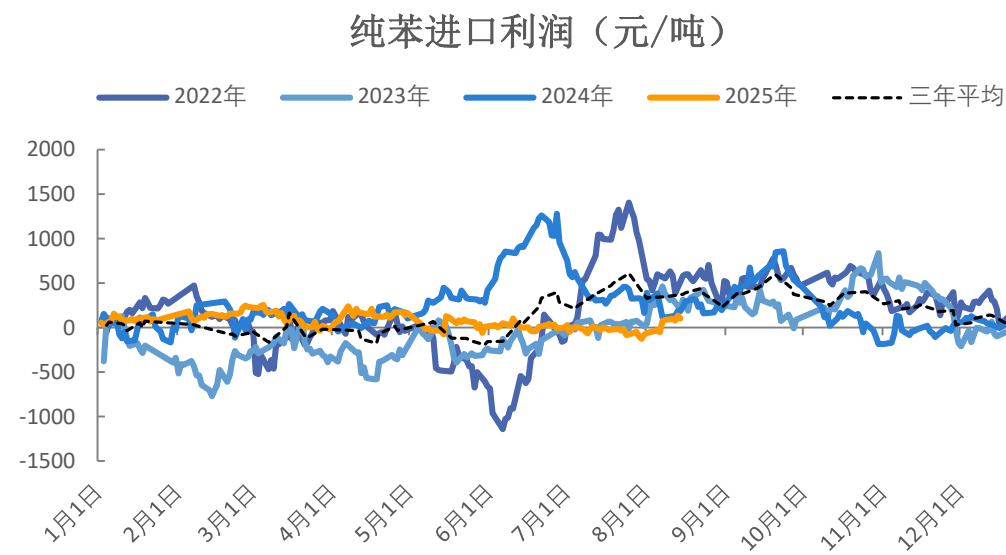
6月纯苯进口35.46万吨  
本周进口利润由亏转盈，进口窗口开启

图11、苯进口量当月值



来源：同花顺 瑞达期货研究院

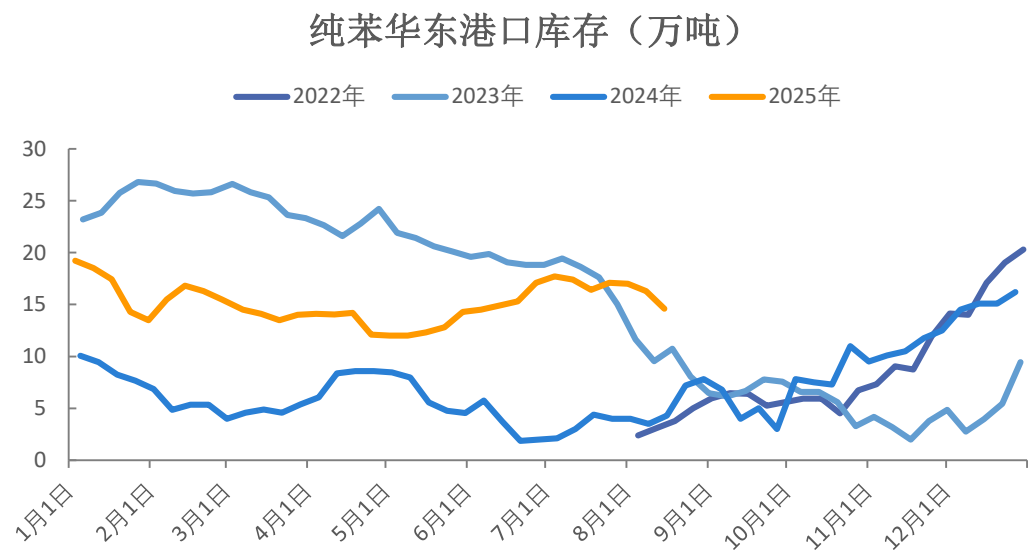
图12、华东-韩国纯苯价差



来源：钢联 瑞达期货研究院

## 本周纯苯华东港口环比去库，库存处于同期高位

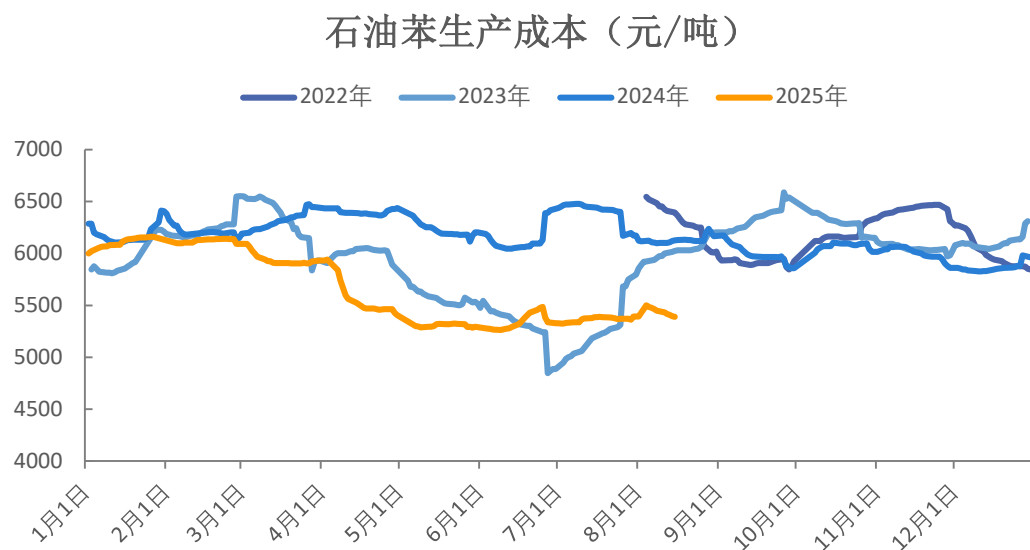
图13、纯苯华东港口库存



来源：钢联 瑞达期货研究院

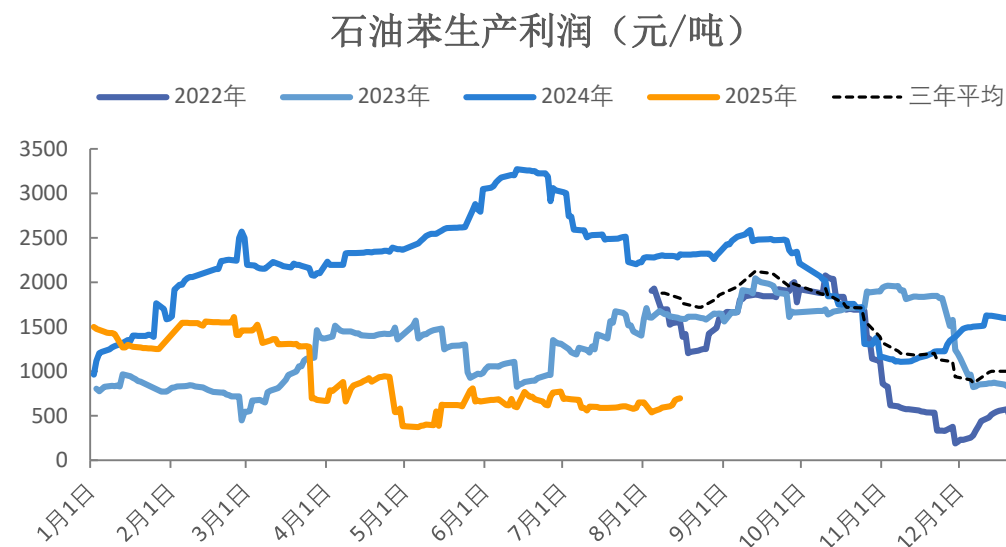
## 本周石油苯生产成本小幅下降，利润修复显著

图14、石油苯生产成本



来源：钢联 瑞达期货研究院

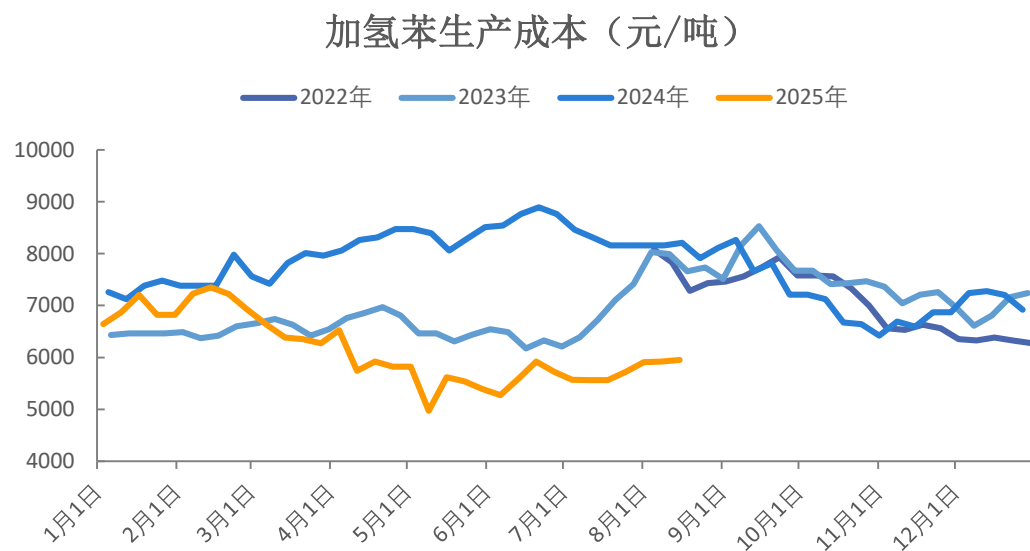
图15、石油苯生产利润



来源：钢联 瑞达期货研究院

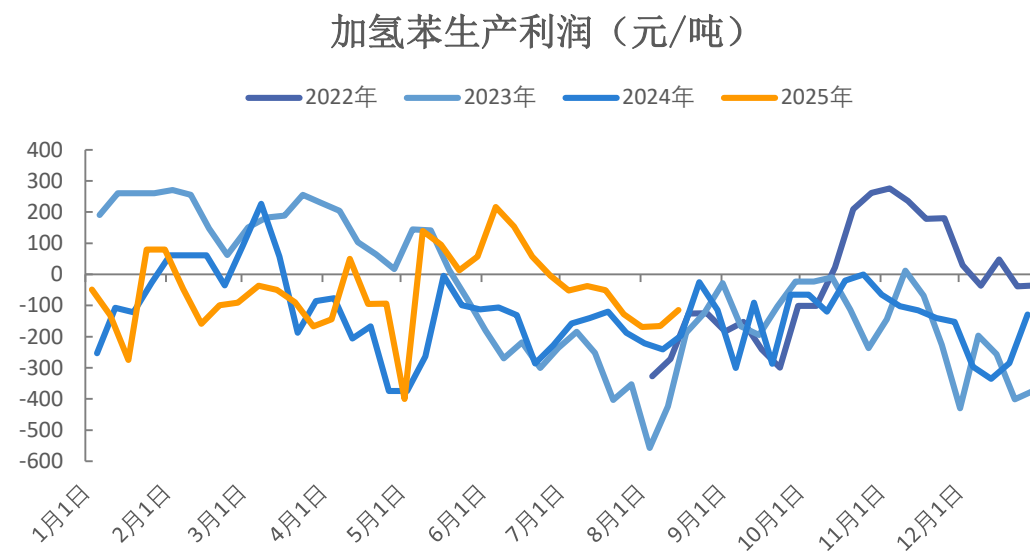
## 本周加氢苯生产成本窄幅上升，利润有所修复

图16、加氢苯生产成本



来源：钢联 瑞达期货研究院

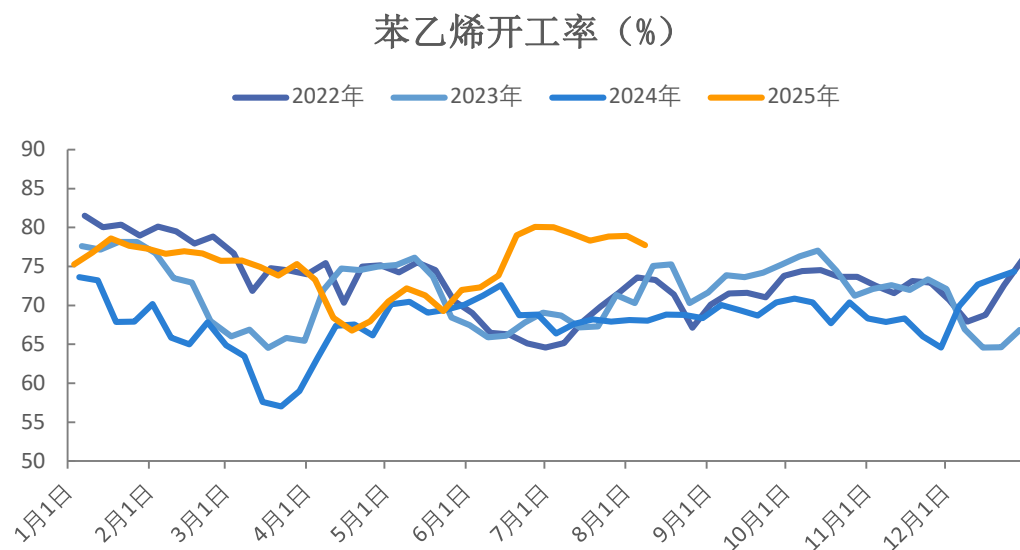
图17、加氢苯生产利润



来源：钢联 瑞达期货研究院

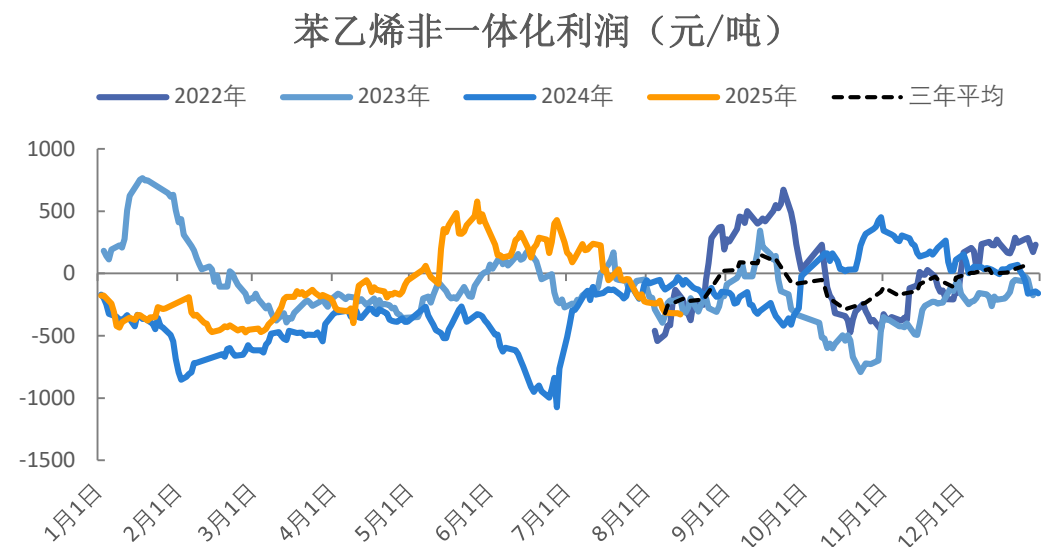
## 苯乙烯仍处于高产状态，装置亏损增加

图18、苯乙烯开工率



来源：同花顺 瑞达期货研究院

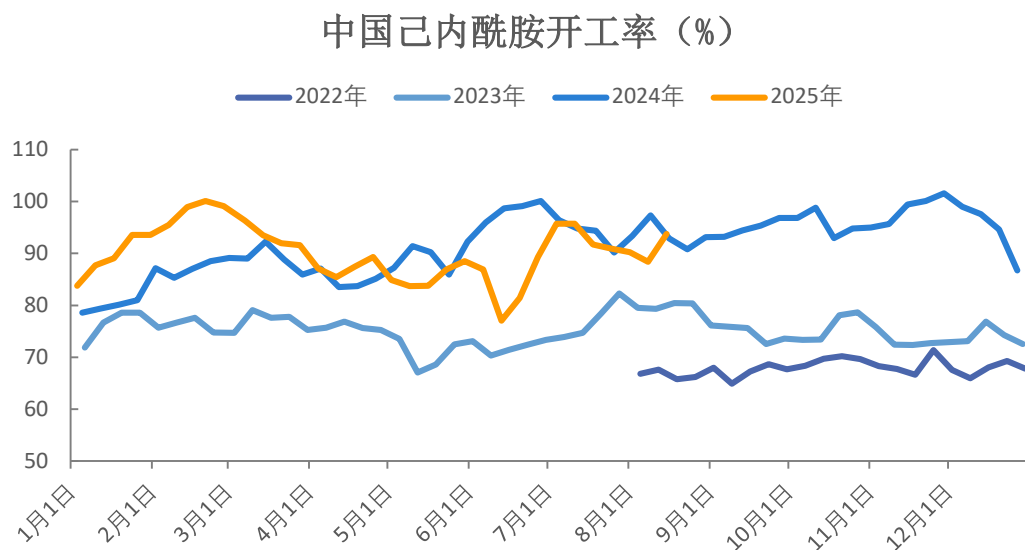
图19、苯乙烯非一体化利润



来源：钢联 瑞达期货研究院

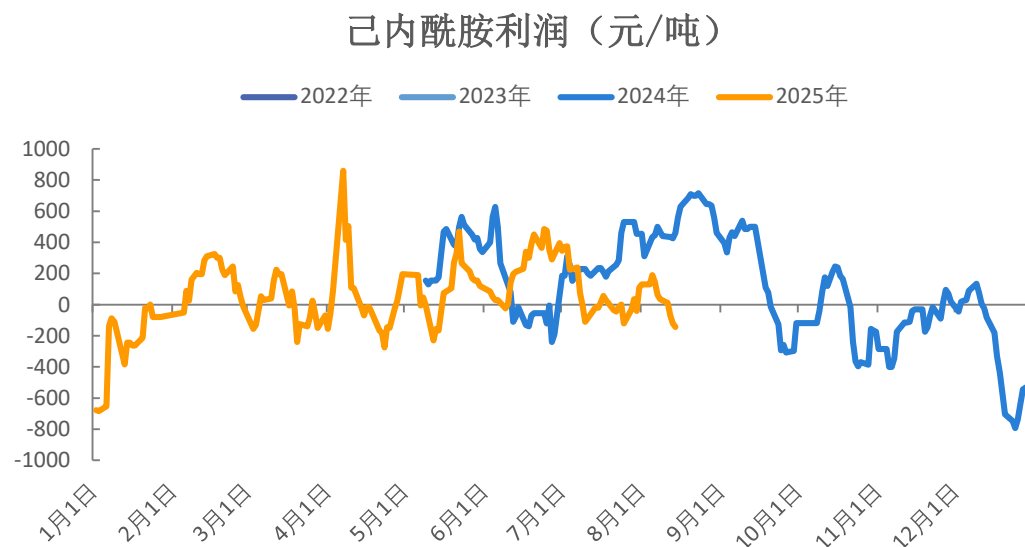
## 己内酰胺开工率上升，利润由正转负

图20、己内酰胺开工率



来源：钢联 瑞达期货研究院

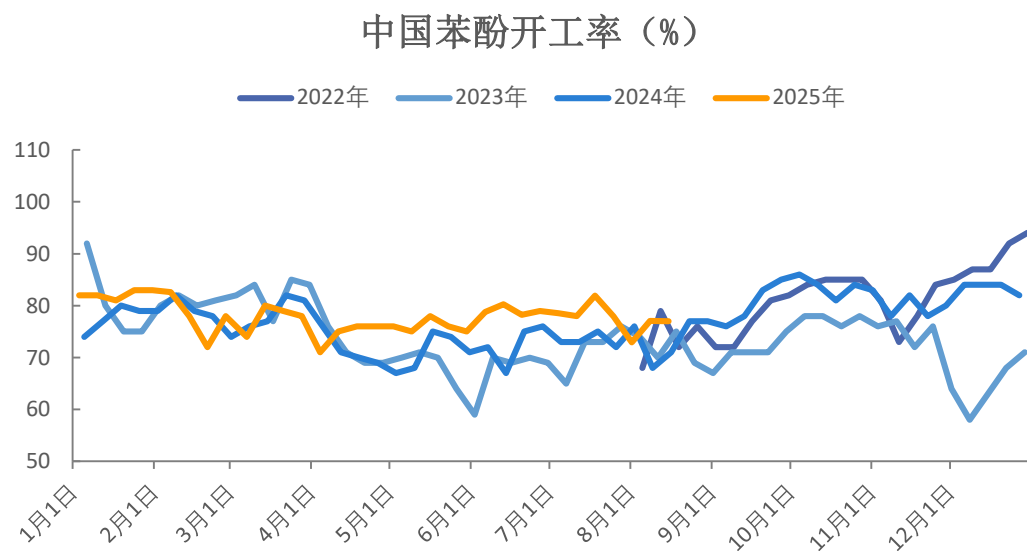
图21、己内酰胺利润



来源：钢联 瑞达期货研究院

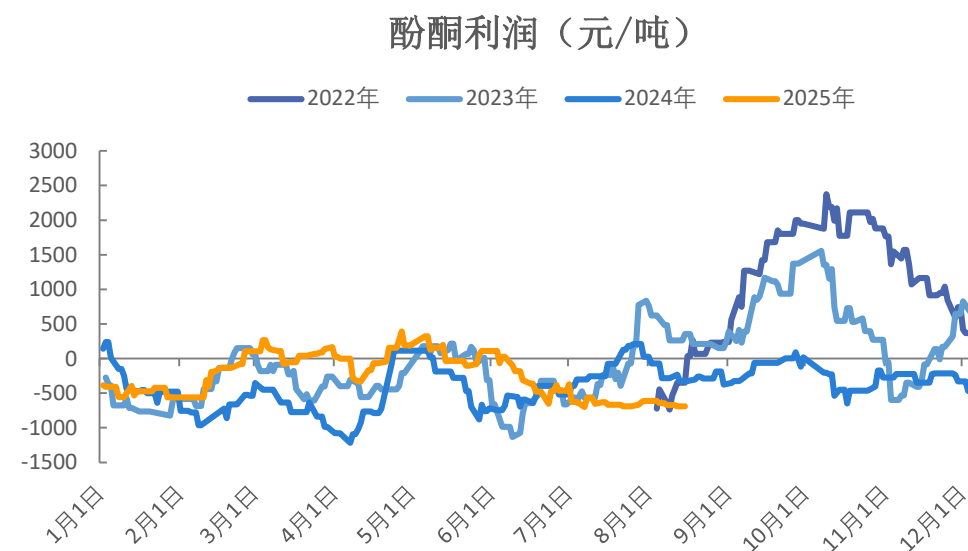
## 苯酚行业开工率77.13%

图22、苯酚开工率



来源：钢联 瑞达期货研究院

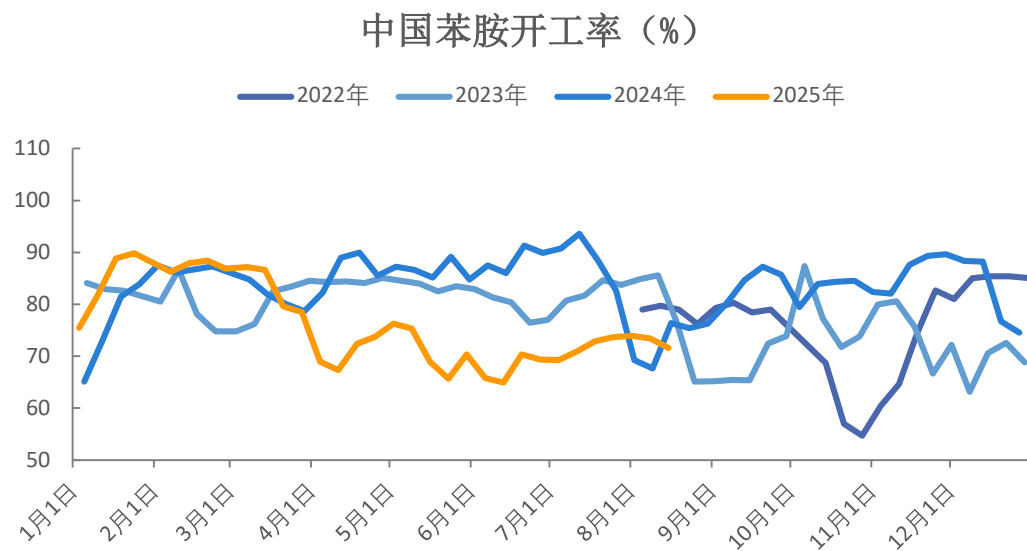
图23、酚酮利润



来源：钢联 瑞达期货研究院

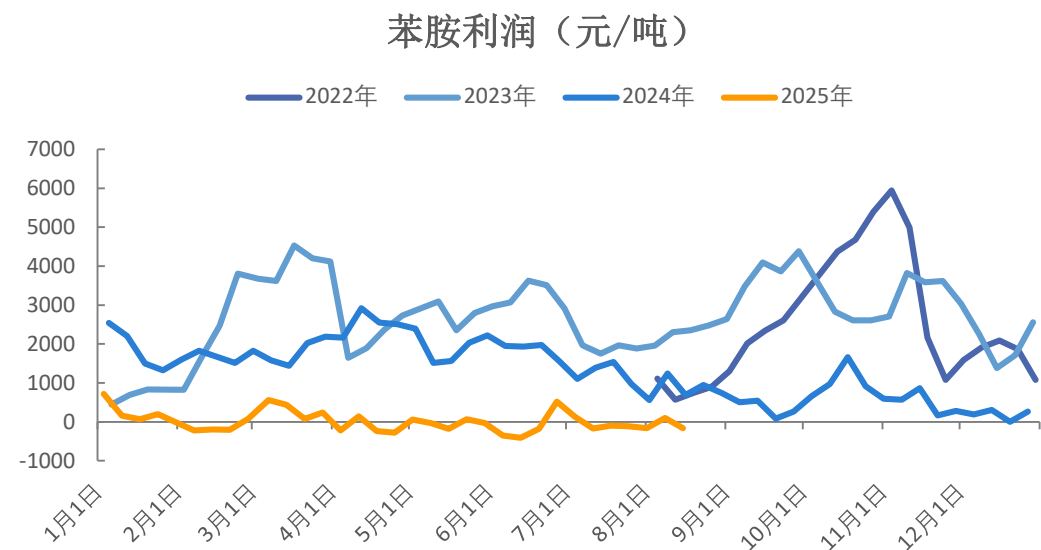
## 苯胺行业开工率71.57%

图24、苯胺开工率



来源：钢联 瑞达期货研究院

图25、苯胺利润

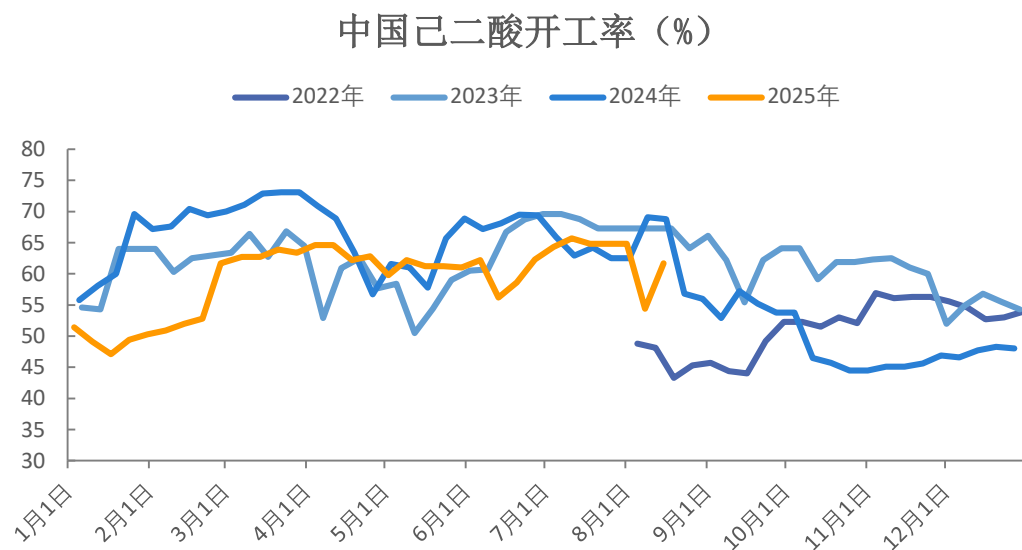


来源：钢联 瑞达期货研究院



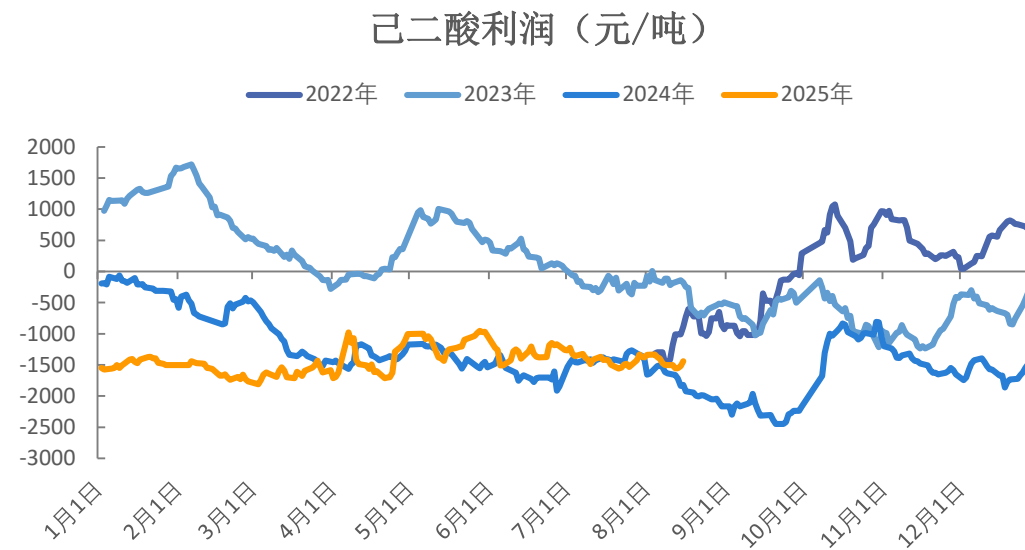
## 己二酸行业开工率61.7%

图26、苯胺开工率



来源：钢联 瑞达期货研究院

图27、己二酸利润



来源：钢联 瑞达期货研究院

## 免责声明

本报告中的信息均来源于公开可获得资料，瑞达期货股份有限公司力求准确可靠，但对这些信息的准确性及完整性不做任何保证，据此投资，责任自负。本报告不构成个人投资建议，客户应考虑本报告中的任何意见或建议是否符合其特定状况。本报告版权仅为我公司所有，未经书面许可，任何机构和个人不得以任何形式翻版、复制和发布。如引用、刊发，需注明出处为瑞达期货股份有限公司研究院，且不得对本报告进行有悖原意的引用、删节和修改。

### 瑞达期货研究院简介

瑞达期货股份有限公司创建于1993年，目前在全国设立40多家分支机构，覆盖全国主要经济地区，是国内大型全牌照期货公司之一，是目前国内拥有分支机构多、运行规范、管理先进的专业期货经营机构。2012年12月完成股份制改制工作，并于2019年9月5日成功在深圳证券交易所挂牌上市，成为深交所期货第一股、是第二家登陆A股的期货上市公司。

研究院拥有完善的报告体系，除针对客户的个性化需要提供的投资报告和套利、套保操作方案外，还有晨会纪要、品种日评、周报、月报等策略分析报告。研究院现有特色产品有短信通、套利通、市场资金追踪、持仓分析系统、投顾策略、交易诊断系统、数据管理系统以及金发服务体系专供策略产品等。在创新业务方面，积极参与创新业务的前期产品研究，为创新业务培养大量专业人员，成为公司的信息数据中心、产品策略中心和人才储备中心。

瑞达期货研究院将继续往开来，向更深更广的投资领域推进，为客户的期货投资奉上贴心、专业、高效的优质服务。