

「2026.07.03」

天然橡胶市场周报

研究员：林静宜

期货从业资格号F03139610

期货投资咨询证书号Z0021558

关注我们获
取更多资讯



业务咨询
添加客服



目录



1、周度要点小结



2、期现市场



3、产业情况



4、期权市场分析

- ◆ 行情回顾：本周天然橡胶市场多空交织，胶价跌后整理。进口胶市场报盘下跌，贸易商轮仓换月，人混市场套利盘平仓出货积极，下游少量刚需补货。国产天然橡胶现货报盘跟随盘面区间内窄调，持货商报盘积极性一般，下游询盘热情不高，择低适量补货，实单交投偏淡。
- ◆ 行情展望：近期国内云南产区原料价格暂稳，部分全乳企业开工不足50%，各片区采购价格存差异；海南产区台风及雨水天气扰动持续，阻碍割胶作业开展，市场内可流通原料量阶段性收紧，当地加工厂实际收购量较为稀少，原料收购价格波动有限。近期青岛港口总库存呈现累库，保税库延续去库态势，一般贸易库呈现累库。海外船货到港有增加趋势，青岛港口总入库量抬升，胶价宽幅下跌，套利盘大量平仓出货，下游逢低备货情绪积极，但未见大量提货行为，青岛港口整体出库量未见好转，总库存呈现累库。需求端，本周轮胎企业产能利用率环比增加，随着企业产能利用率恢复性提升，装置排产逐步提升，但7月初部分轮胎企业安排检修或存检修计划，时间在4-10天不等，将拖拽整体样本企业产能利用率继续偏弱运行。
- ◆ 策略建议： ru2609合约短线预计在16300-17000区间波动， nr2609合约短线预计在14000-14700区间波动。

天然橡胶期货价格走势

沪胶主力期货价格走势



来源：博易大师 瑞达期货研究院

20号胶主力合约价格走势



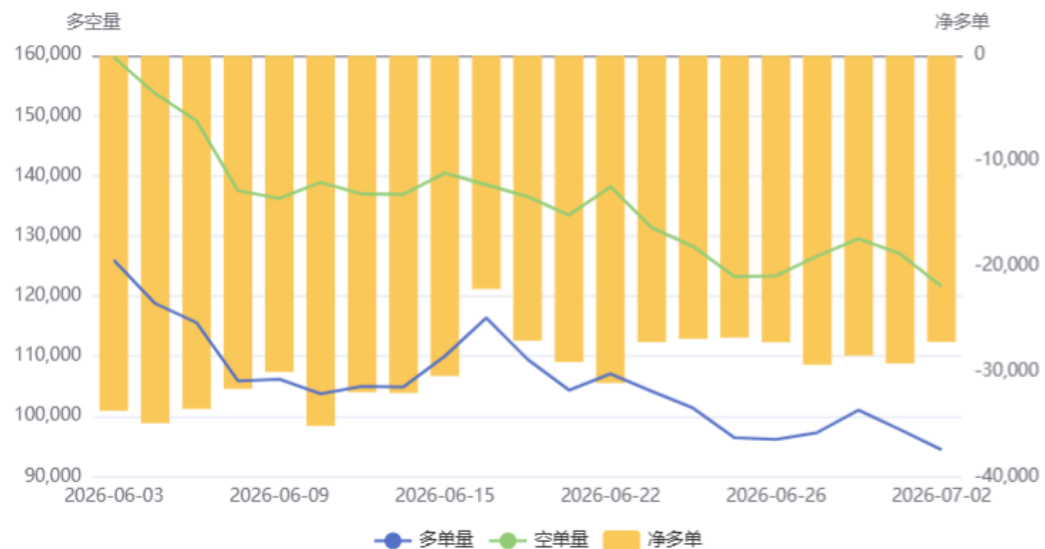
来源：博易大师 瑞达期货研究院

- 本周沪胶期货主力价格震荡收涨，周度+1.36%；20号胶主力合约价格震荡收涨，周度+1.51%。

持仓分析

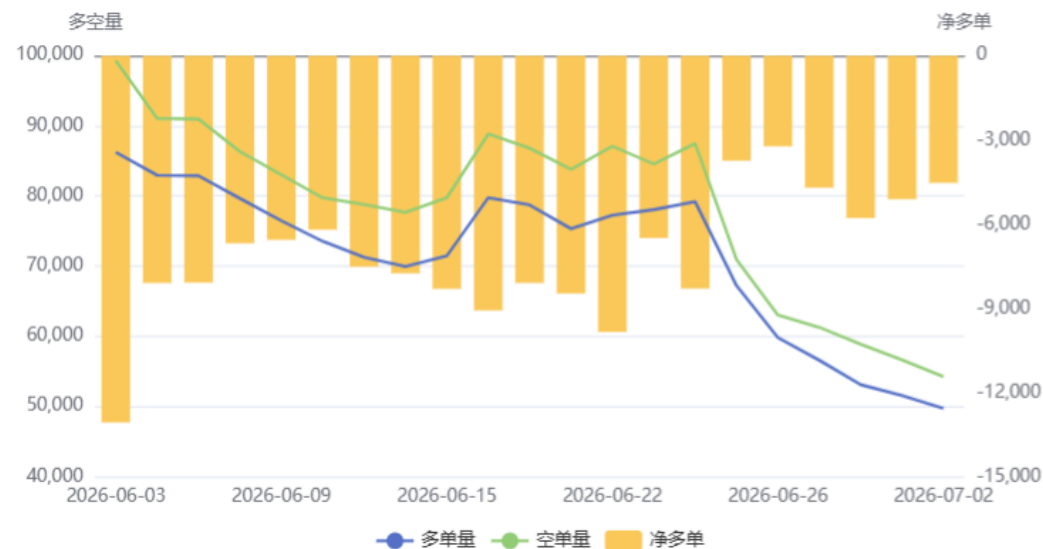
沪胶前20名持仓变化

天然橡胶(RU)前20持仓量变化



20号胶前20名持仓变化

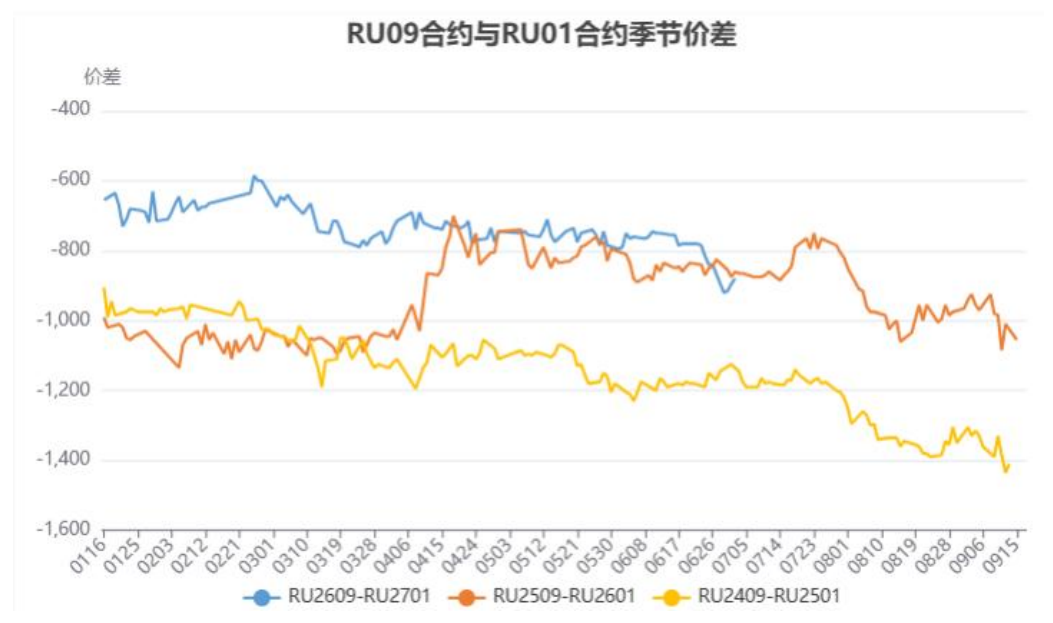
20号胶(NR)前20持仓量变化



来源：上期所 瑞达期货研究院

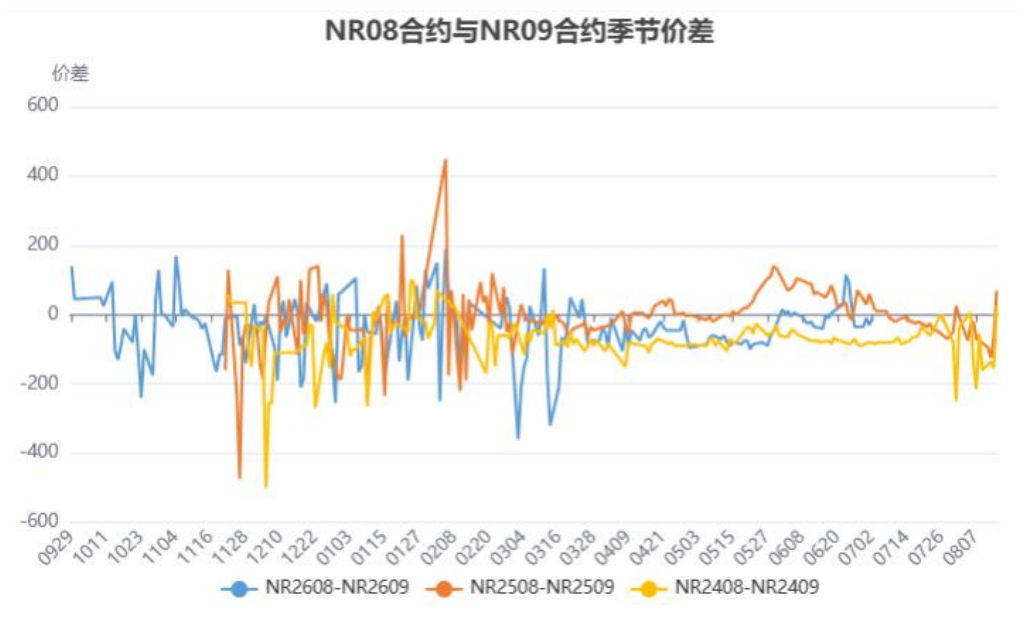
跨期价差

沪胶9-1价差



来源：上期所 瑞达期货研究院

20号胶8-9价差



来源：上期所 瑞达期货研究院

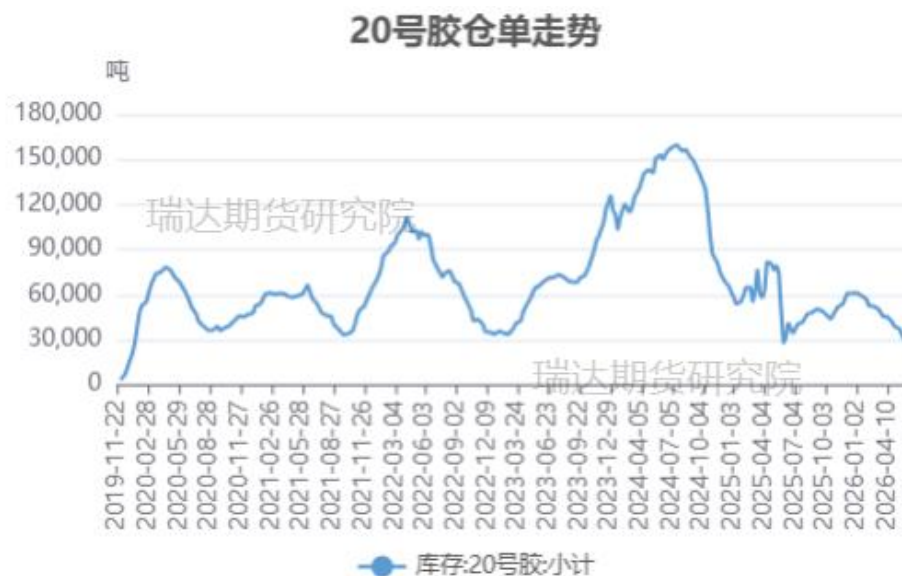
- 截止7月2日，沪胶9-1价差为-880，20号胶8-9价差为-10。

沪胶期货仓单及20号胶仓单变化

沪胶期价与仓单变化对比



20号胶仓单变化



来源：上期所 瑞达期货研究院

- 截至7月2日，沪胶仓单151150吨，较上周-190吨；20号胶仓单21972吨，较上周-1211吨。

国内天然橡胶现货价格及沪胶基差走势

天然橡胶现货市场价格走势



来源: iFind 瑞达期货研究院

沪胶基差走势

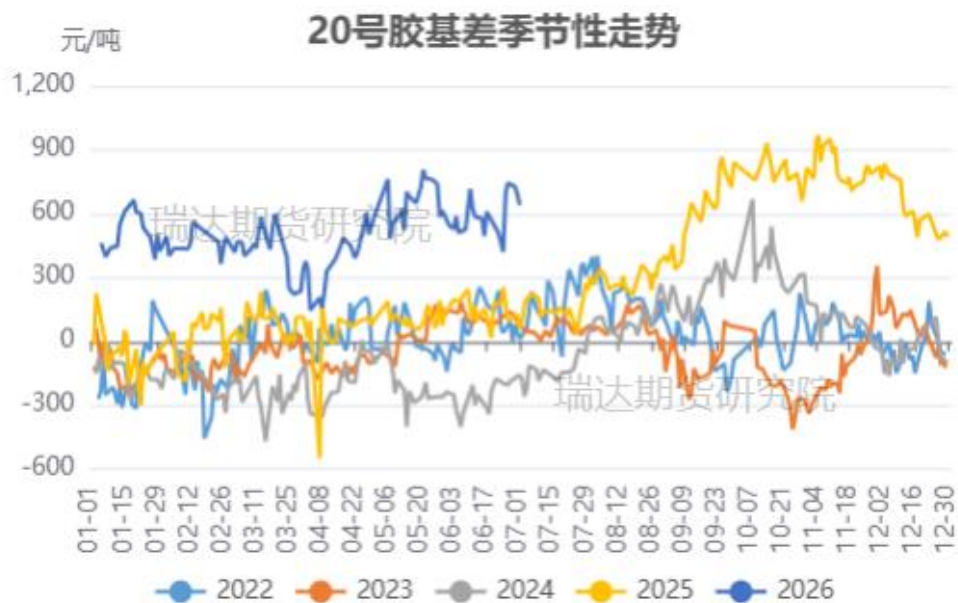


来源: iFind 瑞达期货研究院

- 截至7月2日, 国营全乳胶报16700元/吨, 较上周-100元/吨。

20号胶基差及非标基差走势

20号胶基差走势



来源：iFind 瑞达期货研究院

非标基差走势



来源：iFind 瑞达期货研究院

- 截至7月2日，20号胶基差为424元/吨，较上周-226元/吨。
- 截至7月2日，非标基差为-170元/吨，较上周+35元/吨。

泰国合艾原料价格走势及加工利润变化

泰国天然橡胶原料价格走势



来源：隆众资讯 瑞达期货研究院

标胶理论加工利润



来源：隆众资讯 瑞达期货研究院

- 截至7月2日，泰国天然橡胶原料市场田间胶水75 (-4) 泰铢/公斤；杯胶65.5 (-0.5) 泰铢/公斤。
- 截至7月1日，标胶理论加工利润-55美元/吨，较上周+5美元/吨。

国内产区原料价格走势

云南原料价格走势



来源：隆众资讯 瑞达期货研究院

海南原料价格走势



来源：隆众资讯 瑞达期货研究院

- 截至7月2日，云南产区胶水市场参考价16000元/吨，较上周+100元/吨。
- 截至7月2日，海南产区新鲜胶乳市场参考价16700元/吨，较上周+100元/吨。

进口情况数量

国内标准胶进口量



来源: iFind 瑞达期货研究院

国内混合胶进口量

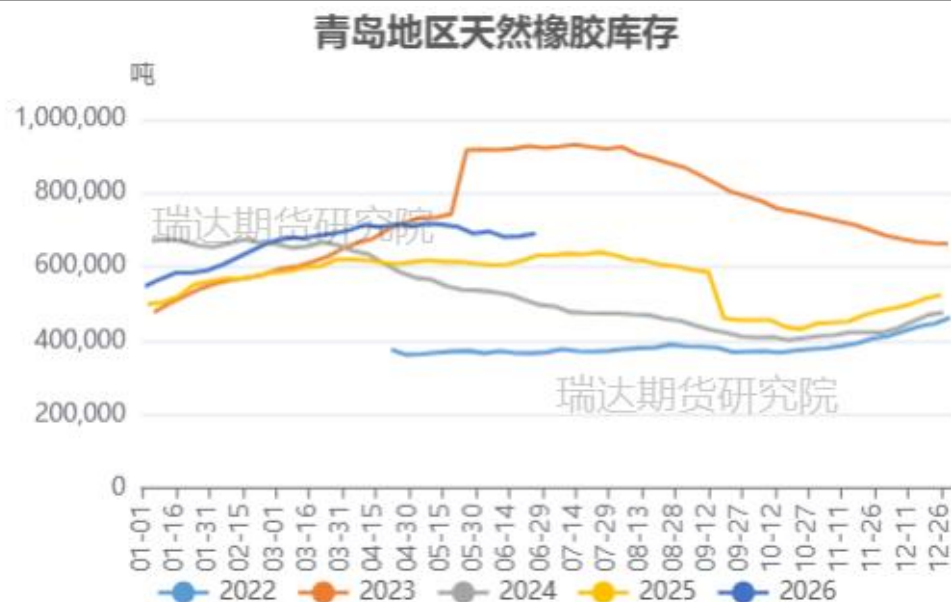


来源: iFind 瑞达期货研究院

- 据海关数据统计, 2026年5月中国天然橡胶(含技术分类、胶乳、烟胶片、初级形状、混合胶、复合胶)进口量42.28万吨, 环比减少15.84%, 同比减少6.74%, 2026年1-5月累计进口数量264.79万吨, 累计同比减少0.54%。

青岛地区库存变化

青岛地区天然橡胶保税和一般贸易合计周度库存数据趋势

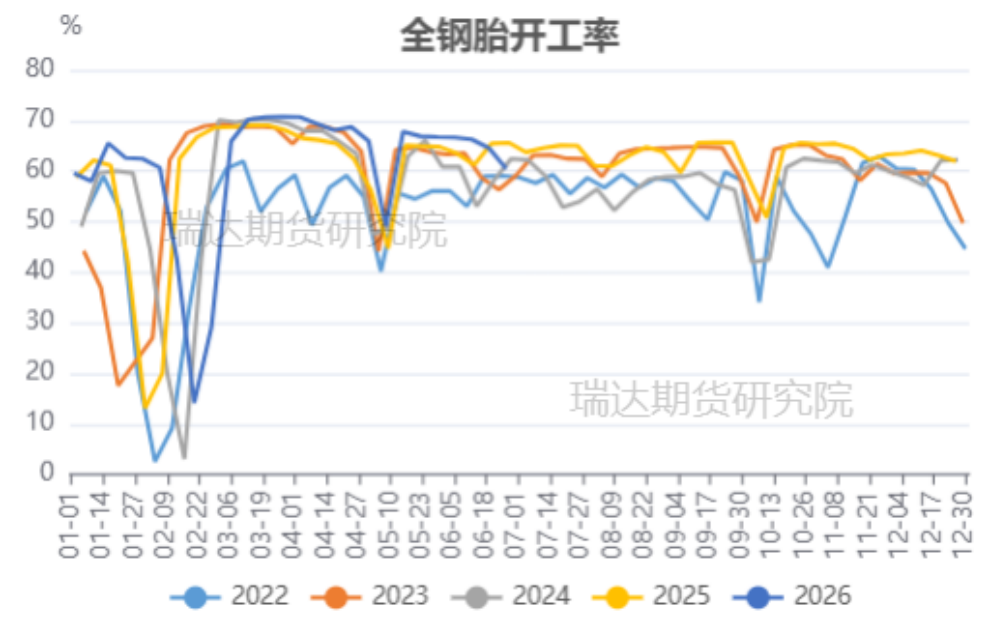


来源：隆众资讯 瑞达期货研究院

- 据隆众资讯统计，截至2026年6月28日，青岛地区天胶保税和一般贸易合计库存量69.11万吨，环比上期增加0.75万吨，增幅1.09%。保税区库存8.34万吨，降幅2.36%；一般贸易库存60.76万吨，增幅1.58%。青岛天然橡胶样本保税仓库入率增加0.28个百分点，出库率增加0.36个百分点；一般贸易仓库入库率增加0.95百分点，出库率下降0.43个百分点。本期青岛港口总库存呈现累库，保税库延续去库态势，一般贸易库呈现累库。

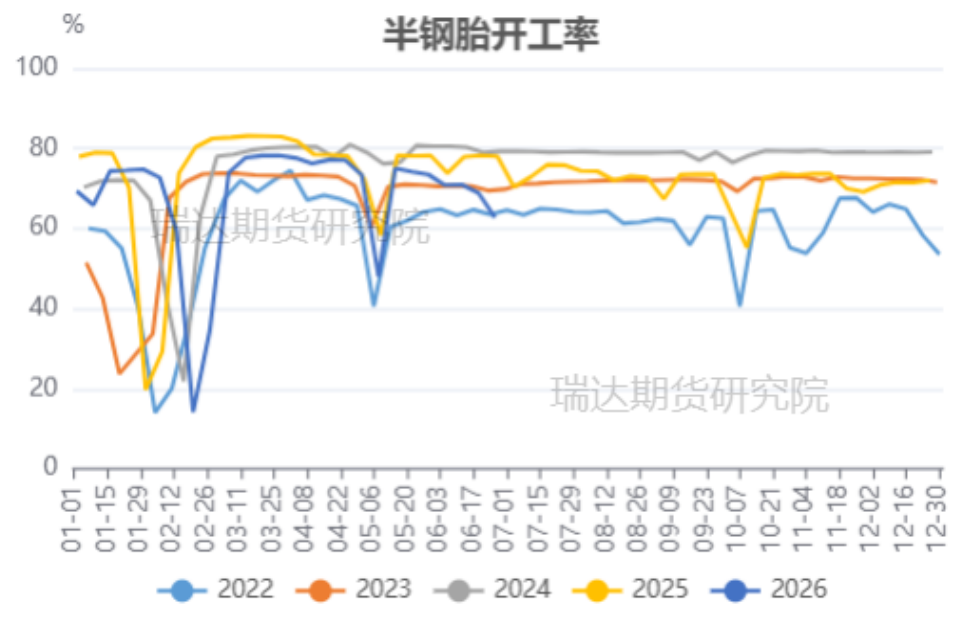
轮胎开工率环比变动

国内全钢胎开工率



来源：隆众资讯

国内半钢胎开工率

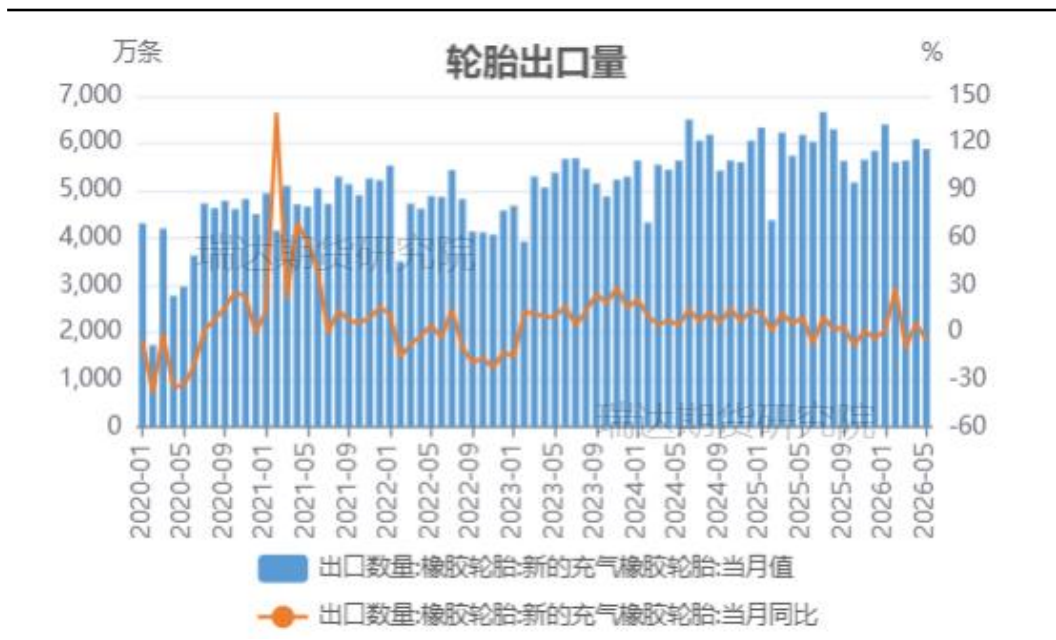


来源：隆众资讯

- 据隆众资讯统计，截至7月2日，中国半钢轮胎样本企业产能利用率为65.44%，环比+2.23个百分点，同比+1.31个百分点；全钢轮胎样本企业产能利用率为63.72%，环比+2.85个百分点，同比+2.19个百分点。“端午节”假期期间检修样本企业复工复产带动整体产能利用率恢复性提升，但6月末至7月初，部分企业受订单走弱、原材料成本压力犹存等因素影响，仍有检修安排，限制了整体产能利用率提升幅度。

出口需求——轮胎出口量

国内轮胎出口量

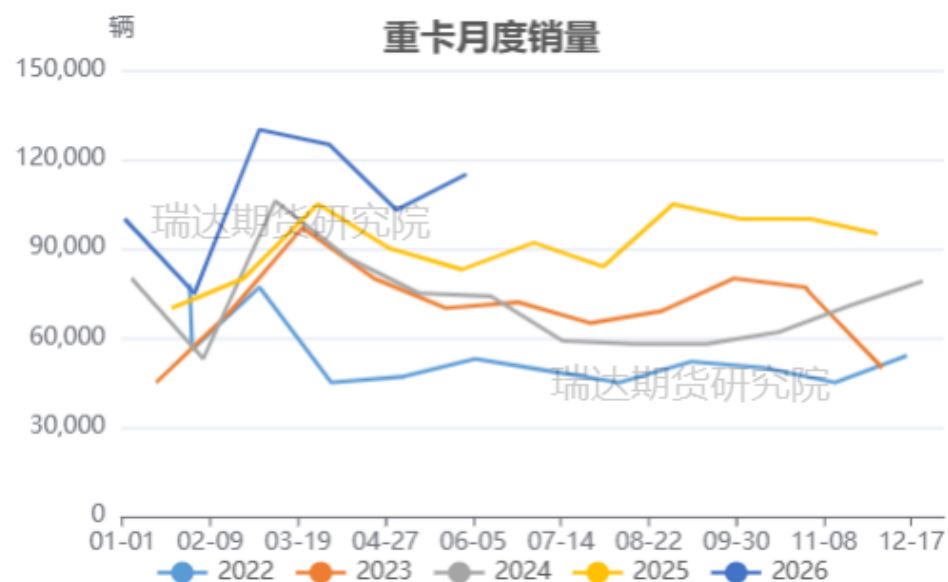


来源: iFind 瑞达期货研究院

- 海关数据显示，2026年5月，中国轮胎出口量在70.42万吨，环比-5.02%，同比-7.18%，1-5月中国轮胎累计出口347.63万吨，累计同比+2.12%。其中小客车轮胎出口量为26.47万吨，环比-3.82%，同比-8.43%，1-5月小客车轮胎累计出口量136.04万吨，累计同比+1.88%；卡客车轮胎出口量为40.74万吨，环比-6.26%，同比-6.95%，1-5月卡客车轮胎累计出口量196.51万吨，累计同比+1.95%¹⁵

国内需求

国内重卡销量



来源：第一商用车网 瑞达期货研究院

- 根据第一商用车网初步掌握的数据，今年6月份，我国重卡市场共计销售11.5万辆左右（批发销量口径，包含出口和新能源），环比5月增长约5%，比上年同期的9.8万辆上涨约18%，同比增速较3-5月有所放缓。这也是最近五年来6月份销量的历史新高。今年1-6月，我国重卡行业累计销量达到约66万辆，同比增长约22%。

免责声明

本报告中的信息均来源于公开可获得资料，瑞达期货股份有限公司力求准确可靠，但对这些信息的准确性及完整性不做任何保证，据此投资，责任自负。本报告不构成个人投资建议，客户应考虑本报告中的任何意见或建议是否符合其特定状况。本报告版权仅为我公司所有，未经书面许可，任何机构和个人不得以任何形式翻版、复制和发布。如引用、刊发，需注明出处为瑞达期货股份有限公司研究院，且不得对本报告进行有悖原意的引用、删节和修改。

瑞达期货研究院简介

瑞达期货股份有限公司创建于1993年，目前在全国设立40多家分支机构，覆盖全国主要经济地区，是国内大型全牌照期货公司之一，是目前国内拥有分支机构多、运行规范、管理先进的专业期货经营机构。2012年12月完成股份制改制工作，并于2019年9月5日成功在深圳证券交易所挂牌上市，成为深交所期货第一股、是第二家登陆A股的期货上市公司。

研究院拥有完善的报告体系，除针对客户的个性化需要提供的投资报告和套利、套保操作方案外，还有晨会纪要、品种日评、周报、月报等策略分析报告。研究院现有特色产品有短信通、套利通、市场资金追踪、持仓分析系统、投顾策略、交易诊断系统、数据管理系统以及金尝发服务体系专供策略产品等。在创新业务方面，积极参与创新业务的前期产品研究，为创新业务培养大量专业人员，成为公司的信息数据中心、产品策略中心和人才储备中心。

瑞达期货研究院将继续往开来，向更深更广的投资领域推进，为客户的期货投资奉上贴心、专业、高效的优质服务。