

# 「2026.5.7」

## 股指期货周报

作者：廖宏斌

期货从业资格号F30825507

期货投资咨询证号：Z0020723

联系电话：4008-8787-66

关注我们获  
取更多资讯



业务咨询  
添加客服



## 目录

---



### 1、行情回顾



### 2、消息面概览



### 3、周度市场数据



### 4、行情展望与策略

- 周度观点：A股主要指数本周集体上涨。除上证指数外，涨幅均大于2%。四期指亦集体上涨，中小盘股强于大盘蓝筹股。本周为五一假期后第一个交易周，暂无经济数据公布，市场继续围绕节前披露完毕的上市公司财报进行交易。海外，国外芯片巨头的财报对国内相关产业股价影响明显，此外，地缘局势仍然处于反复摇摆状态，但A股市场反应明显钝化。本周，市场成交活跃度较节前显著上升。

# 1、行情回顾

期货	合约名称	周涨跌幅%	周五涨跌幅%	收盘价
	IF2606	1.54	-0.53	4836.8
	IH2606	0.43	-0.99	2981.6
	IC2606	4.24	-0.03	8620.8
	IM2606	4.38	0.20	8642.2
现货	指数名称			收盘价
	沪深300	1.34	-0.58	4871.91
	上证50	0.61	-0.85	3003.58
	中证500	4.13	-0.03	8694.17
	中证1000	4.29	0.31	8741.15

## 2、消息面概览

影响

A股上市公司2025年年报显示，全体A股营收同比增速为0.93%，归母净利增速为1.97%；沪深300、上证50、中证500、中证1000营收增速为1.31%、-0.42%、0.15%、3.04%，归母净利增速为1.86%、4.83%、4.88%、-6.73%。206年一季报显示，全体A股营收同比增速为4.69%，归母净利增速为6.76%；沪深300、上证50、中证500、中证1000营收增速为3.44%、0.61%、7.2%、8.29%，归母净利增速为5.01%、1.98%、20.12%、3.09%。

偏多

美国总统特朗普表示，伊朗战事“很有可能结束”，并称美伊双方正接近达成协议，协议可能包括伊朗将其高浓缩铀运往美国。当被问及达成协议的具体时间框架时，特朗普称预估“一周”。若谈判失败，美国可能恢复对伊朗的更高强度军事打击。特朗普还宣布，“疏导”霍尔木兹海峡船舶通行的“自由计划”将在短期内暂停。

偏多

伊朗武装部队哈塔姆安比亚中央总部发言人表示，由于美国违反停火协议，袭击伊朗油轮和另一艘进入霍尔木兹海峡的船只，伊朗武装力量打击了霍尔木兹海峡以东的美国军舰。

偏空

## 3、周度市场数据

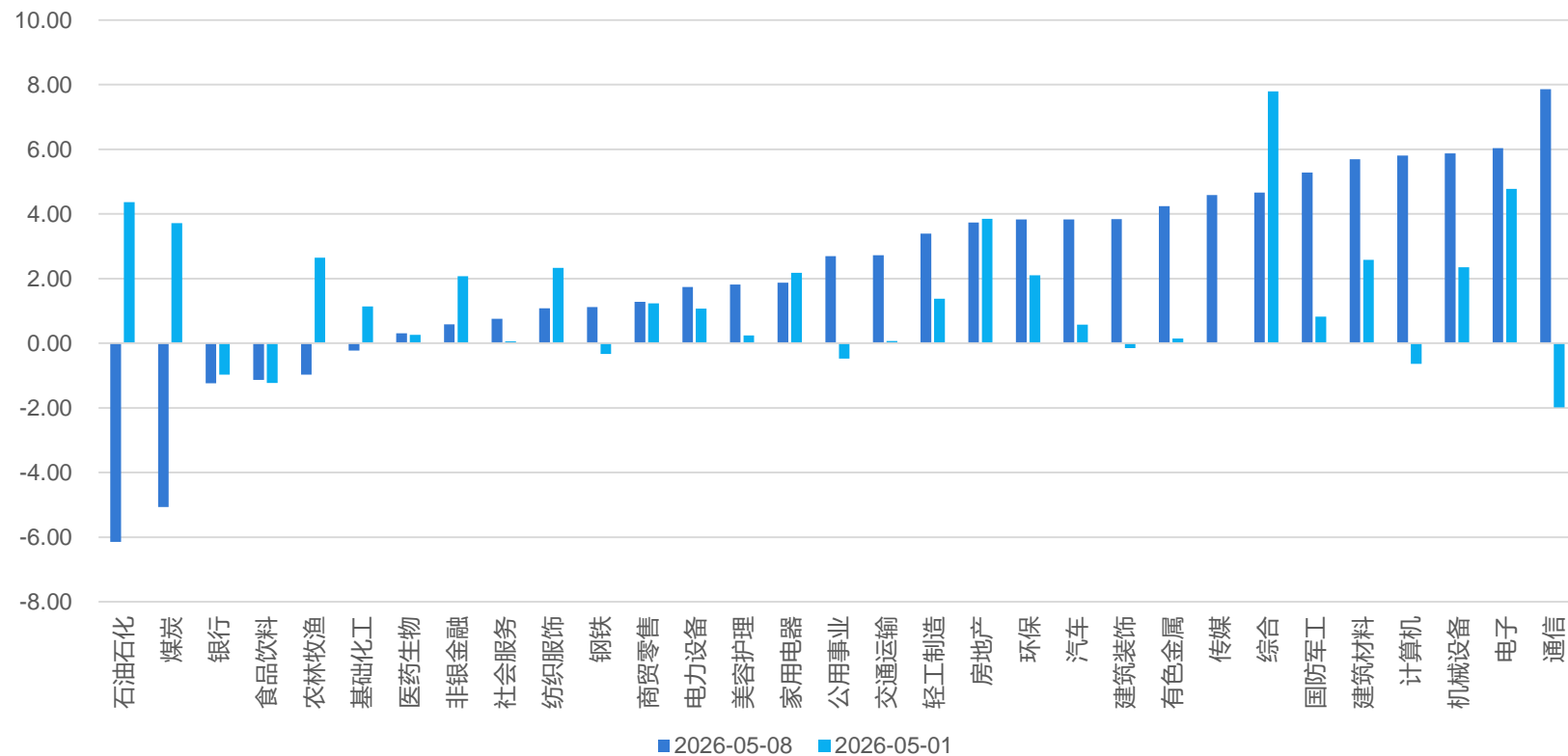
## 「国内主要指数」

	周涨跌幅%	周五涨跌幅%	收盘点位
上证指数	1.65	-0.00	4179.95
深证成指	3.02	-0.50	15563.80
科创50	4.42	-2.29	1640.46
中小100	2.61	-0.24	9650.52
创业板指	3.24	-0.96	3796.13

## 「外盘主要指数(截至周四)」

	周涨跌幅%	周四(五)涨跌幅%	收盘点位
标普500	1.48	-0.38	7337.11
英国富时100	-0.84	-1.55	10276.95
日经225	5.38	-0.19	62713.65
恒生指数	2.39	-0.87	26393.71

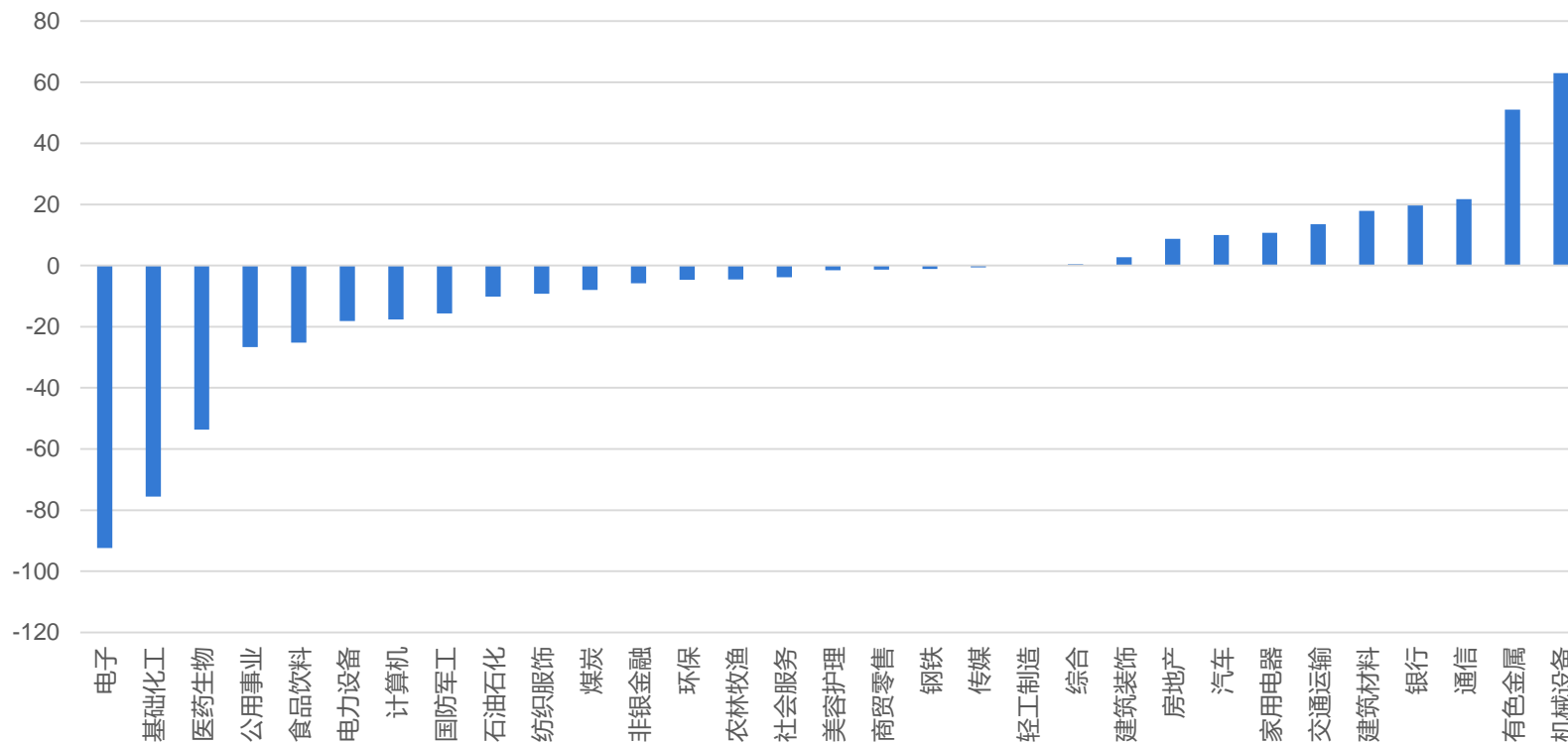
## 「行业板块涨跌幅%」



数据来源：iFind，瑞达期货研究院

行业板块普遍上涨，通信、电子等板块大幅走强，石油石化、煤炭板块大幅下跌。

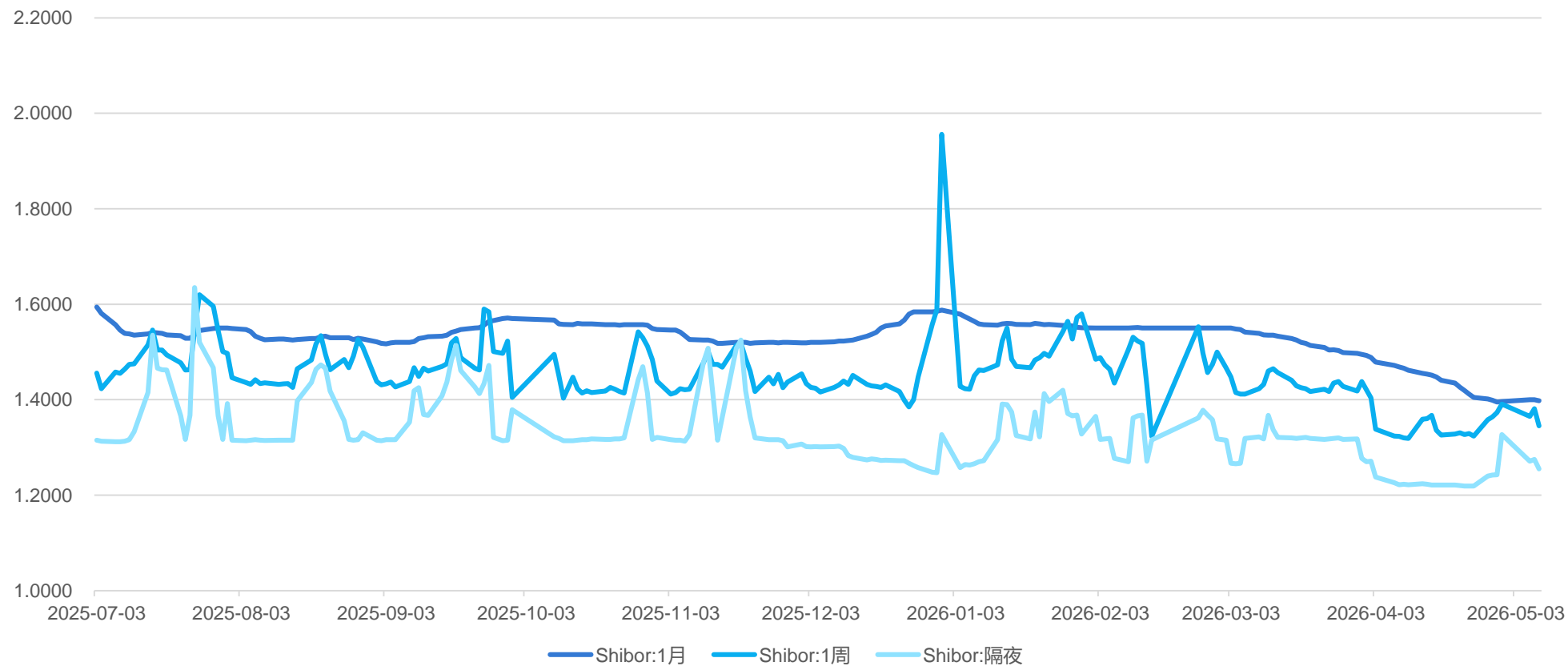
## 「行业板块主力资金流（近五个交易日,亿元）」



数据来源: wind, 瑞达期货研究院

行业主力资金多数呈净流出，电子、基础化工板块资金大幅净流出，机械设备、有色金属板块净流入额较大。

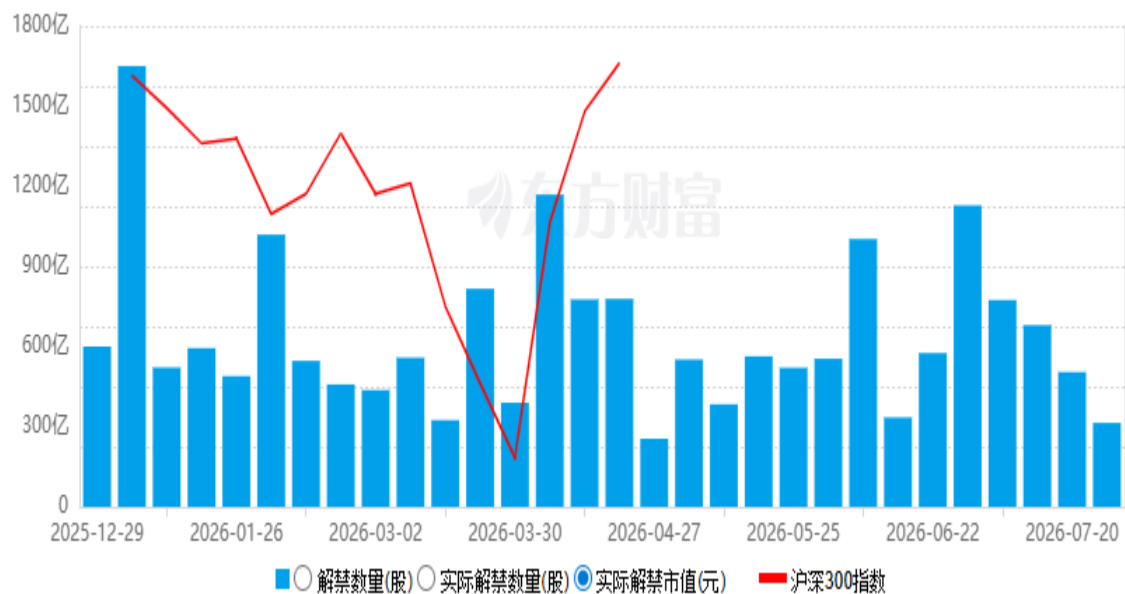
## 「SHIBOR短期利率」



数据来源：iFind，瑞达期货研究院

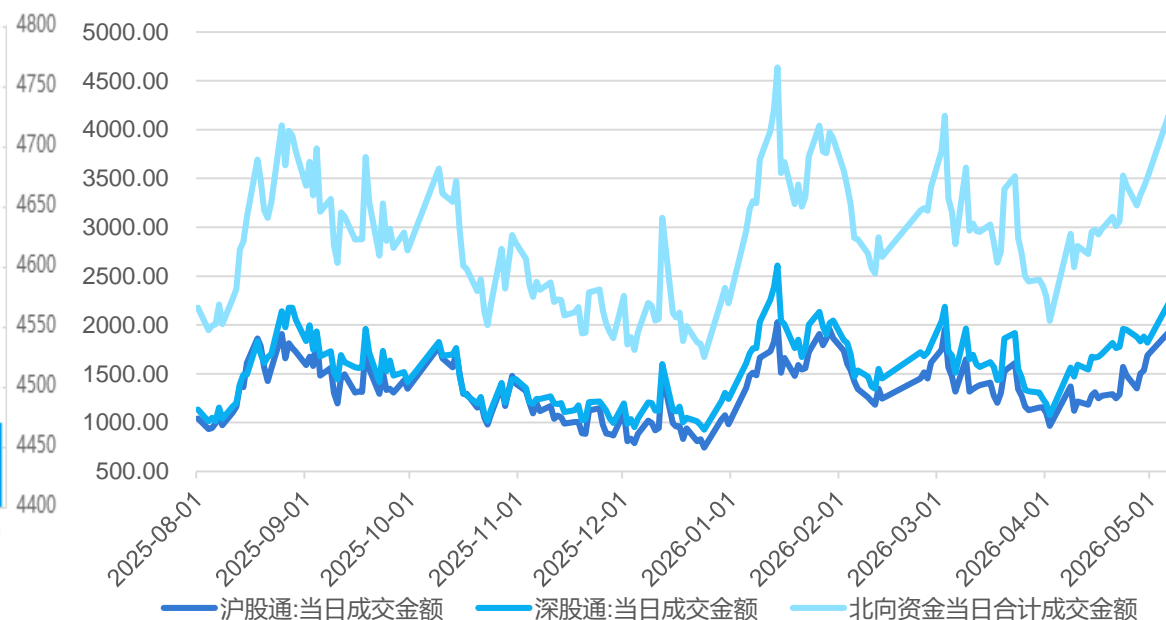
SHIBOR短期利率延续下行态势，资金面运行平稳。

## 「限售解禁」



数据来源：东方财富，瑞达期货研究院

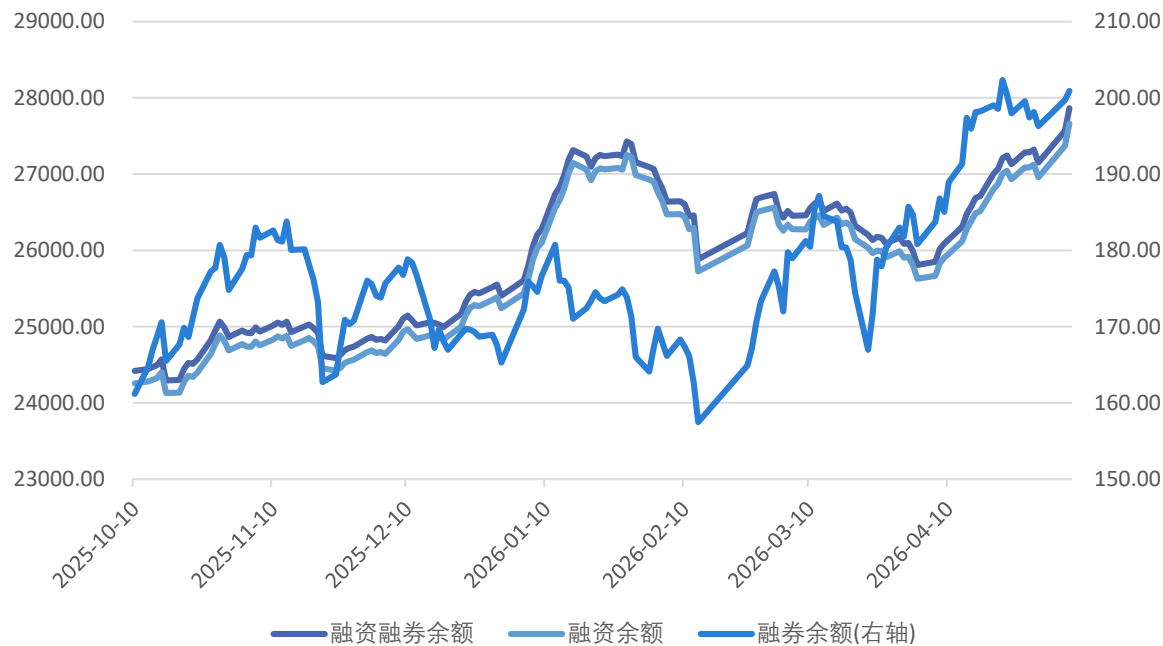
## 「陆股通成交统计」



数据来源：iFind，瑞达期货研究院

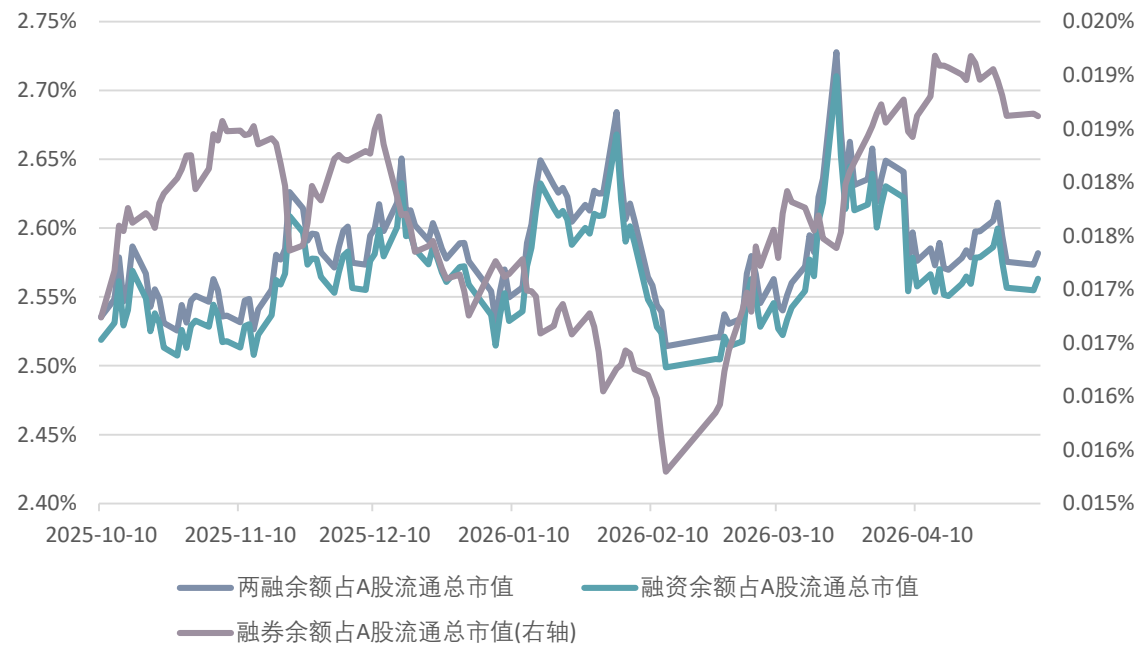
本周重要股东二级市场净减持87.2亿元，限售解禁市值为551.62亿元。北向资金合计买卖8065.48亿。

## 「两融余额」



数据来源：iFind，瑞达期货研究院

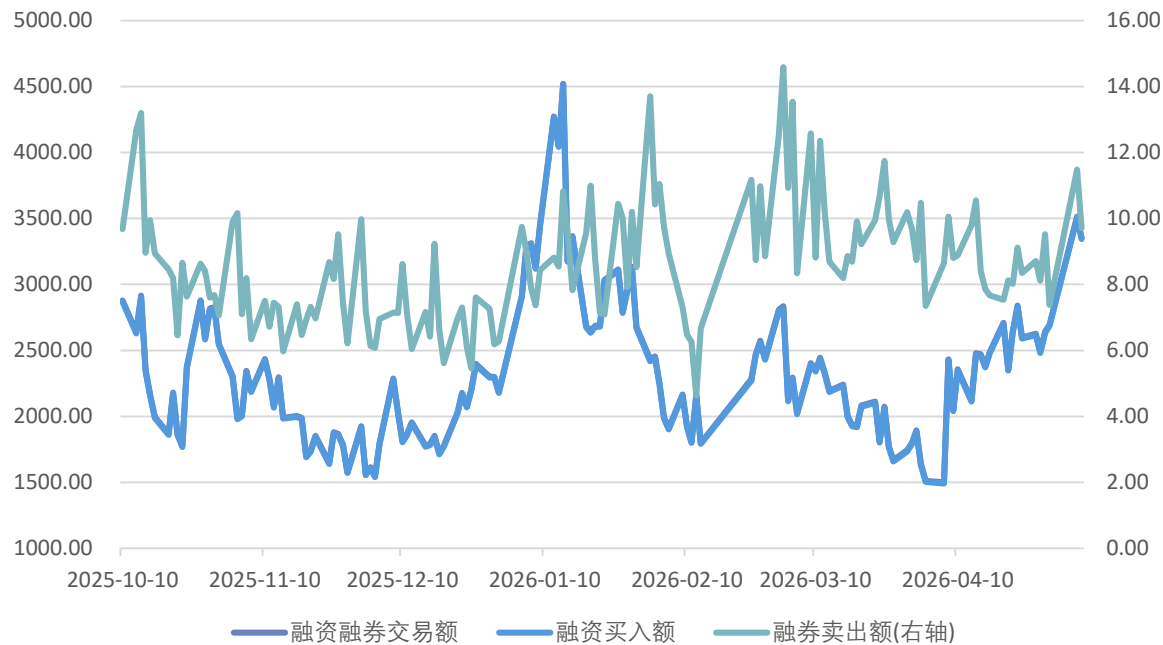
## 「两融余额占A股流通市值」



数据来源：iFind，瑞达期货研究院

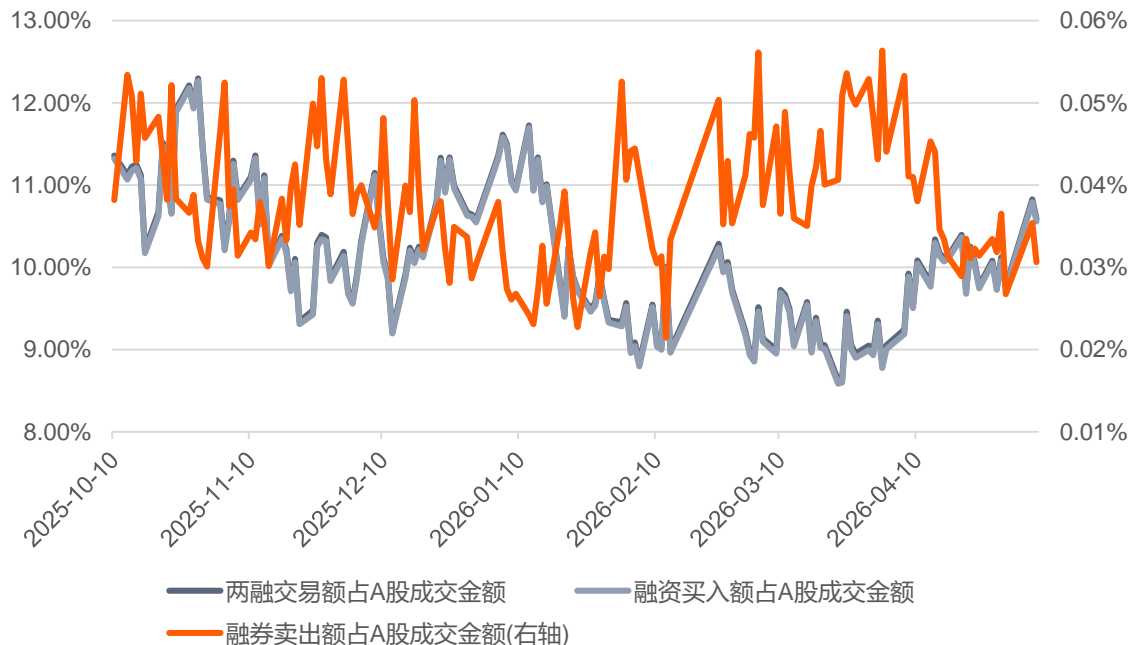
截至5月7日，本周融资余额为27663.45亿元，融资余额占A股流通市值比例为2.57%。

## 「两融交易额」



数据来源: iFind, 瑞达期货研究院

## 「两融交易额占A股成交额比例」

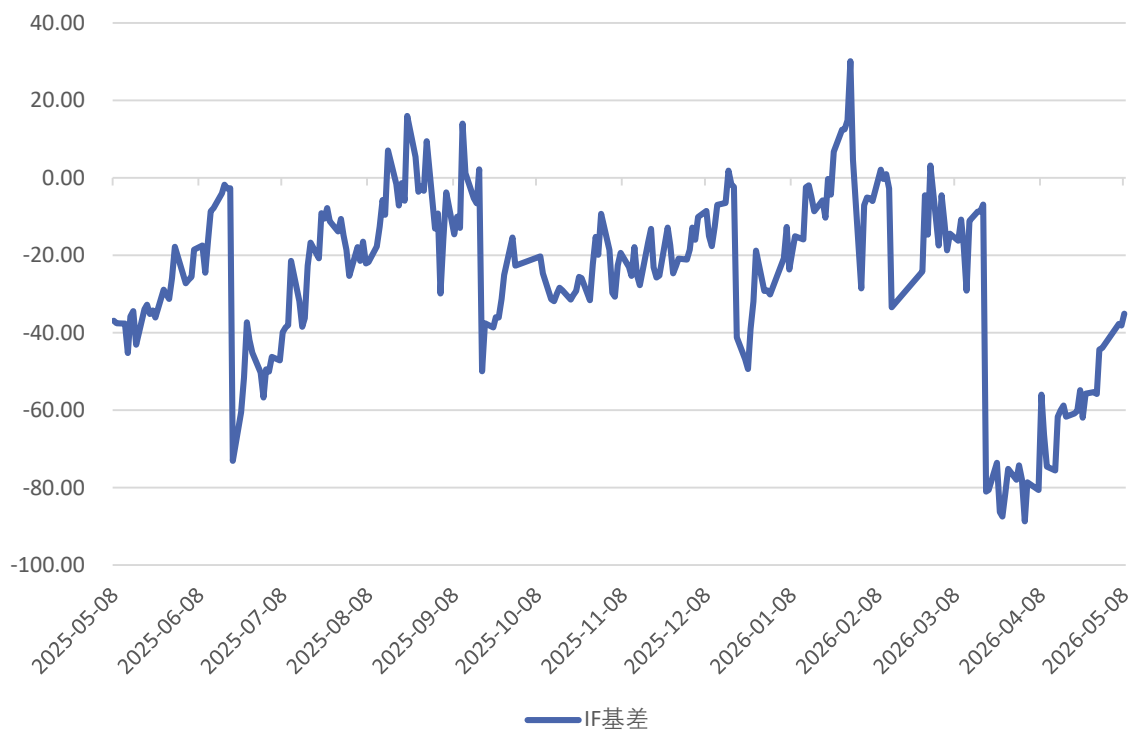


数据来源: iFind, 瑞达期货研究院

截至5月7日, 本周融资买入额为6847.29亿元, 融资买入额占A股成交额比例为10.67%。

# 「周度市场数据」

## 「IF基差」



数据来源：iFind，瑞达期货研究院

## 「IF跨期」



数据来源：iFind，瑞达期货研究院

IF主力合约基差震荡收敛。

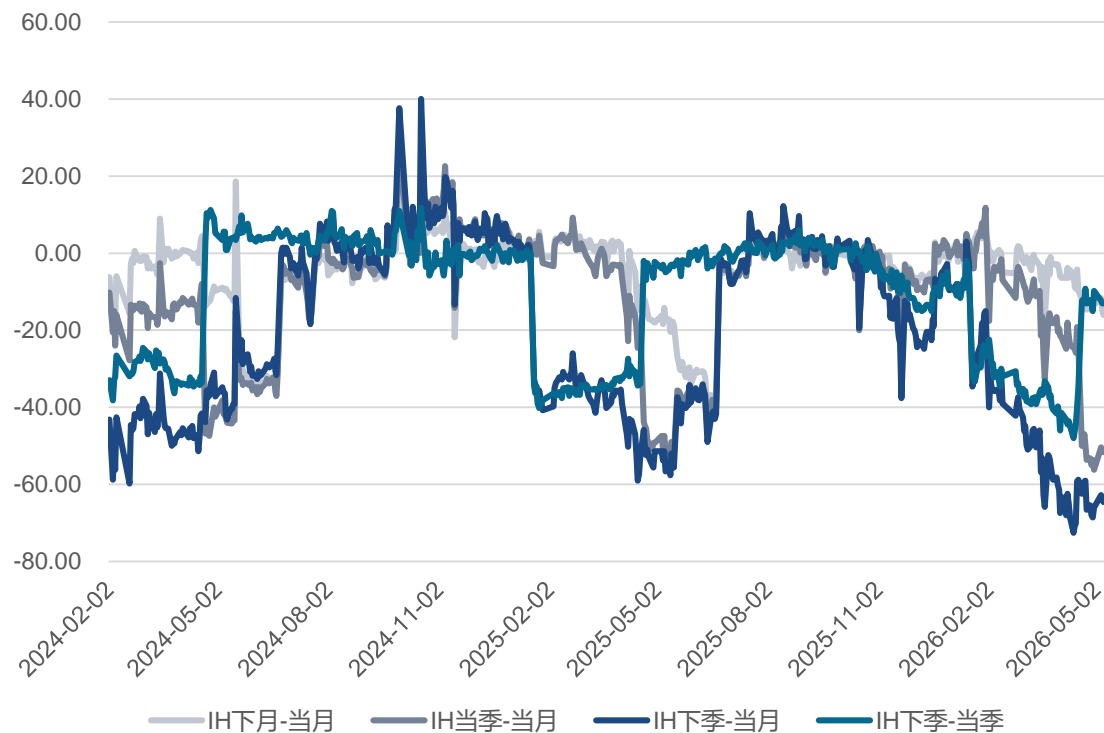
# 「周度市场数据」

## 「IH基差」



数据来源：iFind，瑞达期货研究院

## 「IH跨期」



数据来源：iFind，瑞达期货研究院

IH主力合约基差震荡走阔。

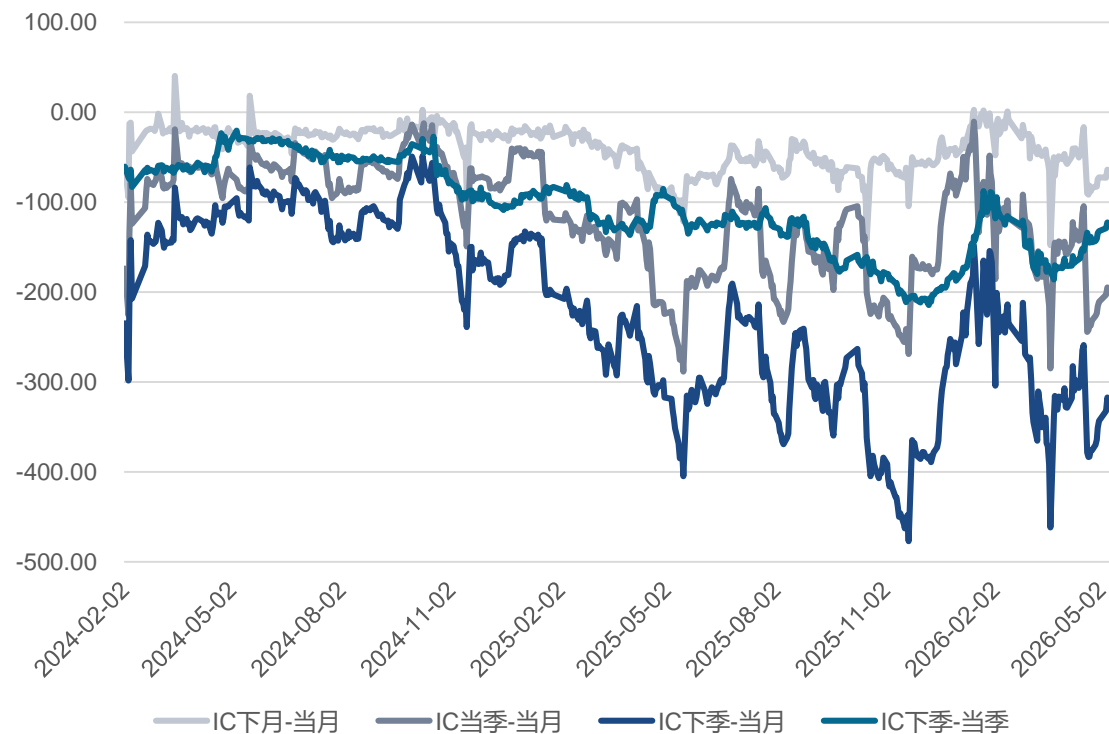
# 「周度市场数据」

## 「IC基差」



数据来源：iFind，瑞达期货研究院

## 「IC跨期」

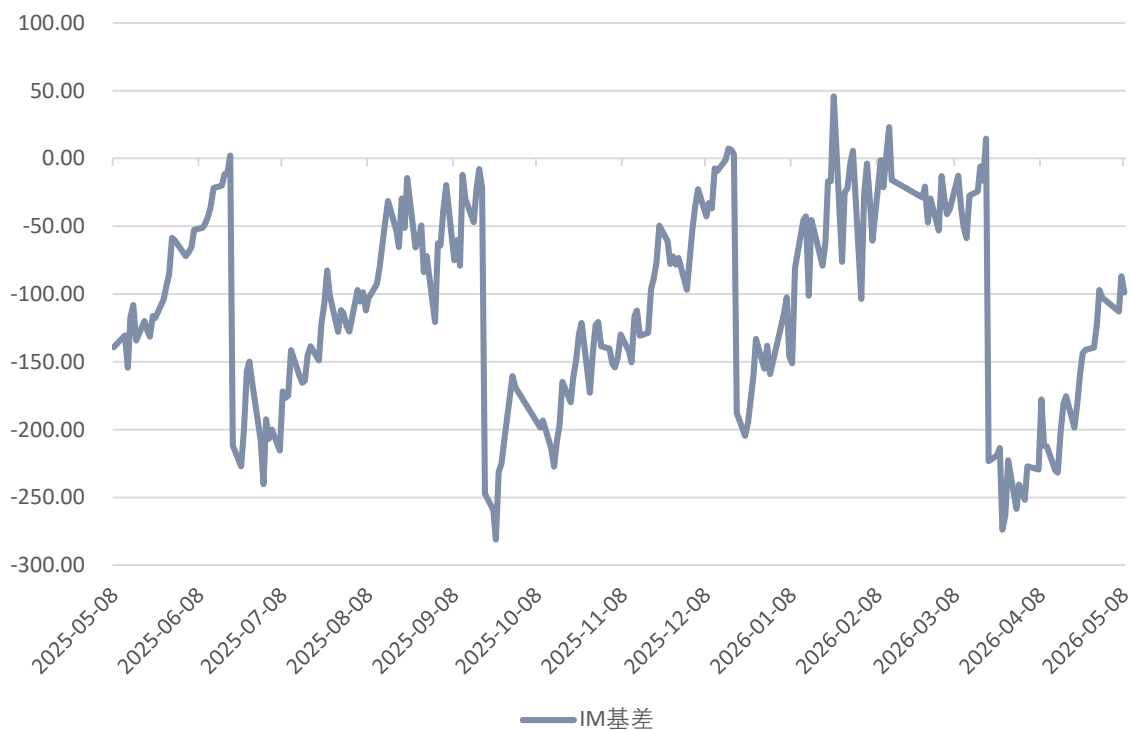


数据来源：iFind，瑞达期货研究院

IC主力合约基差震荡收敛。

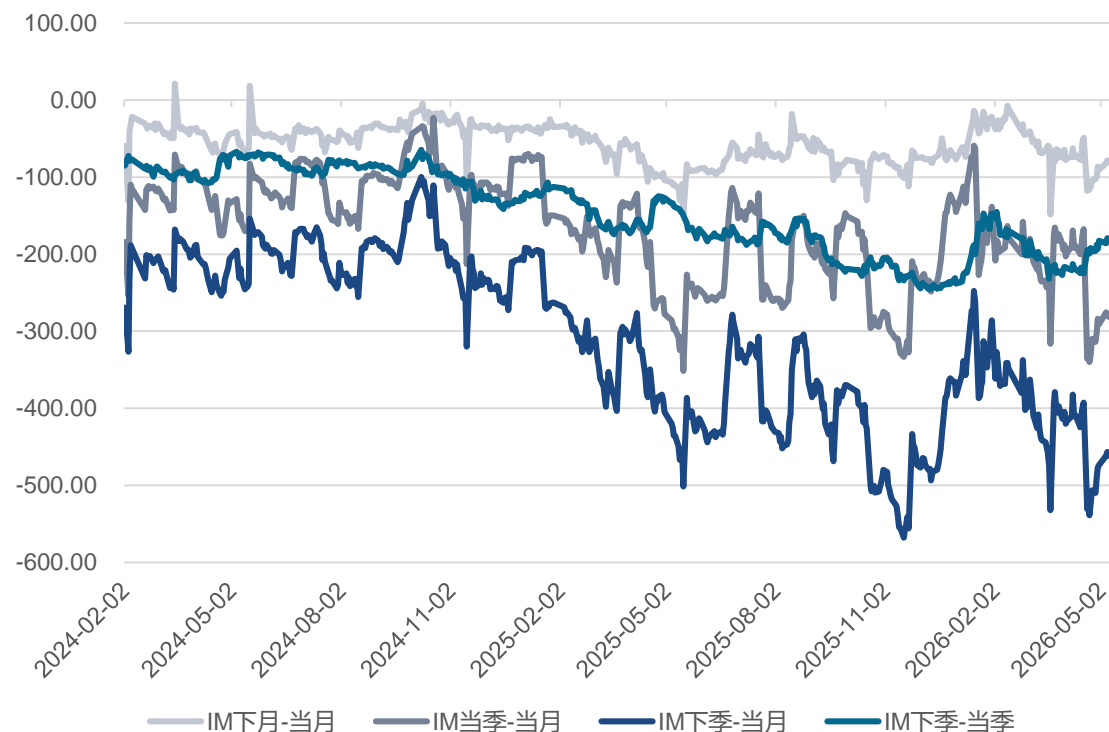
# 「周度市场数据」

## 「IM基差」



数据来源：iFind，瑞达期货研究院

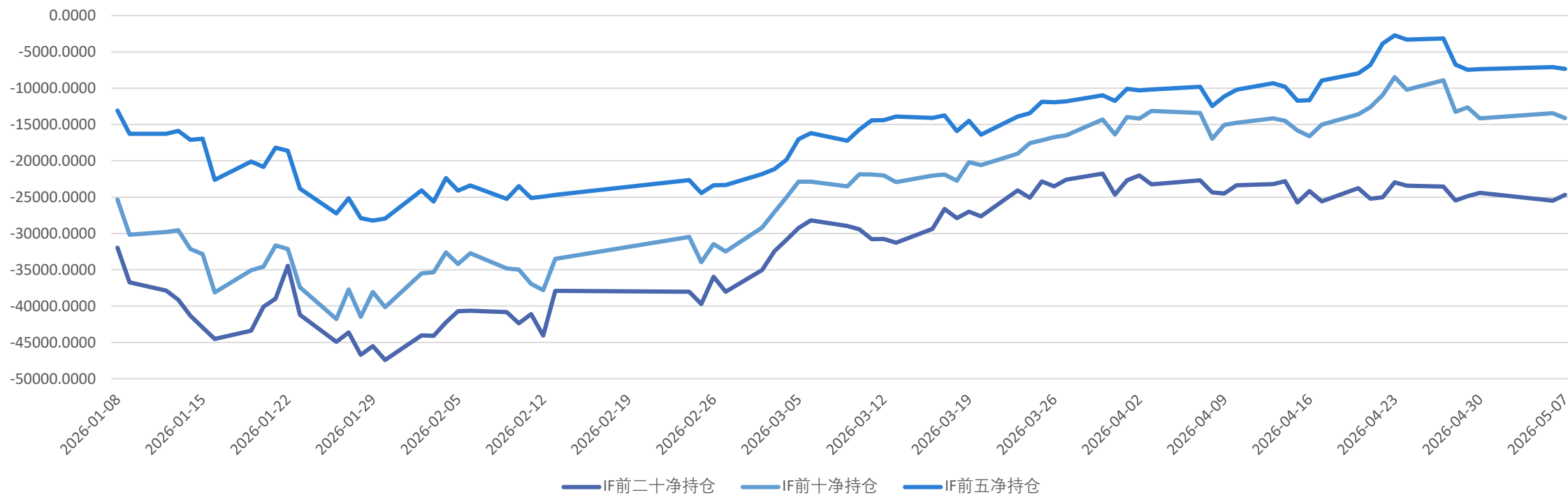
## 「IM跨期」



数据来源：iFind，瑞达期货研究院

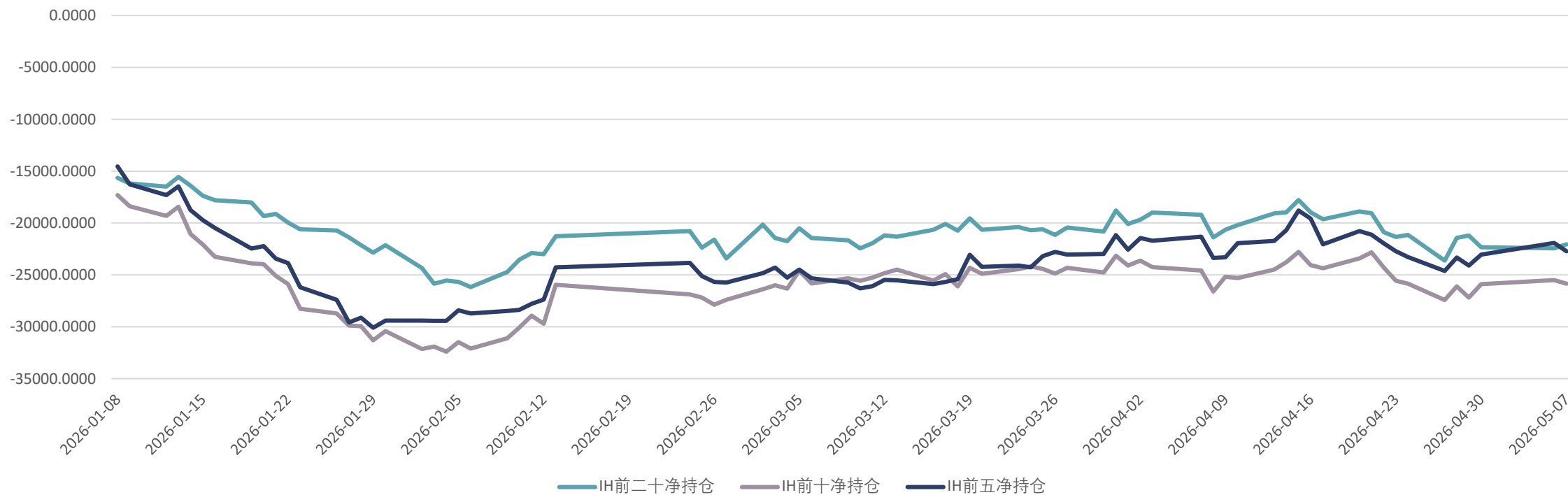
IM主力合约基差震荡收敛。

## 「IF净持仓」



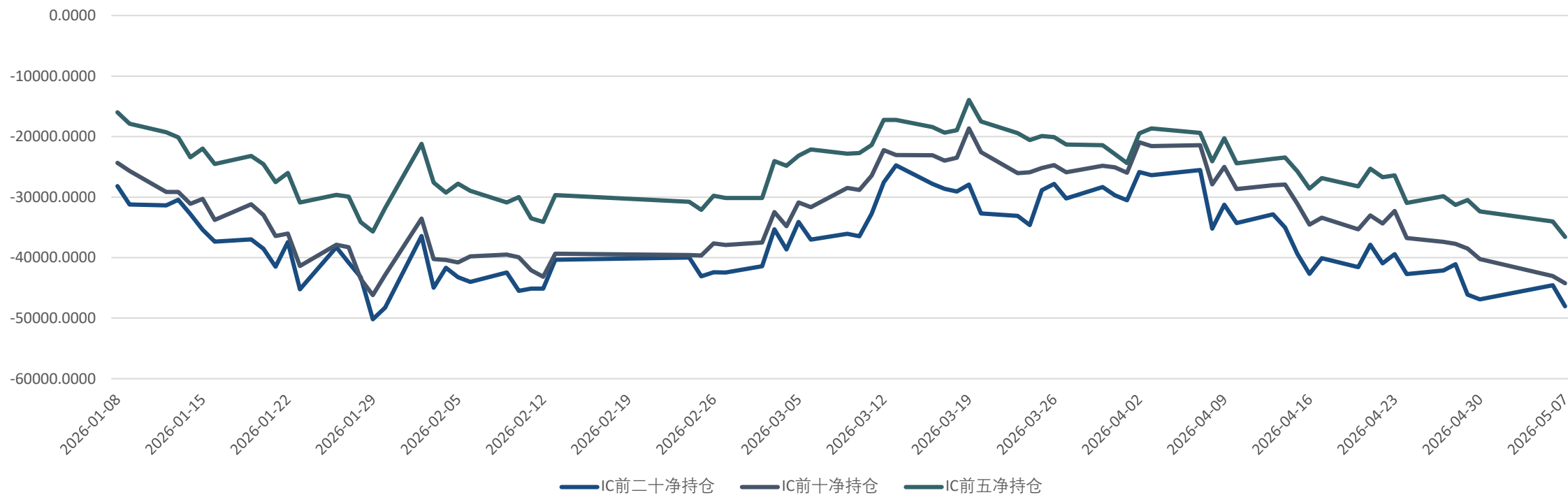
数据来源: wind, 瑞达期货研究院

## 「IH净持仓」



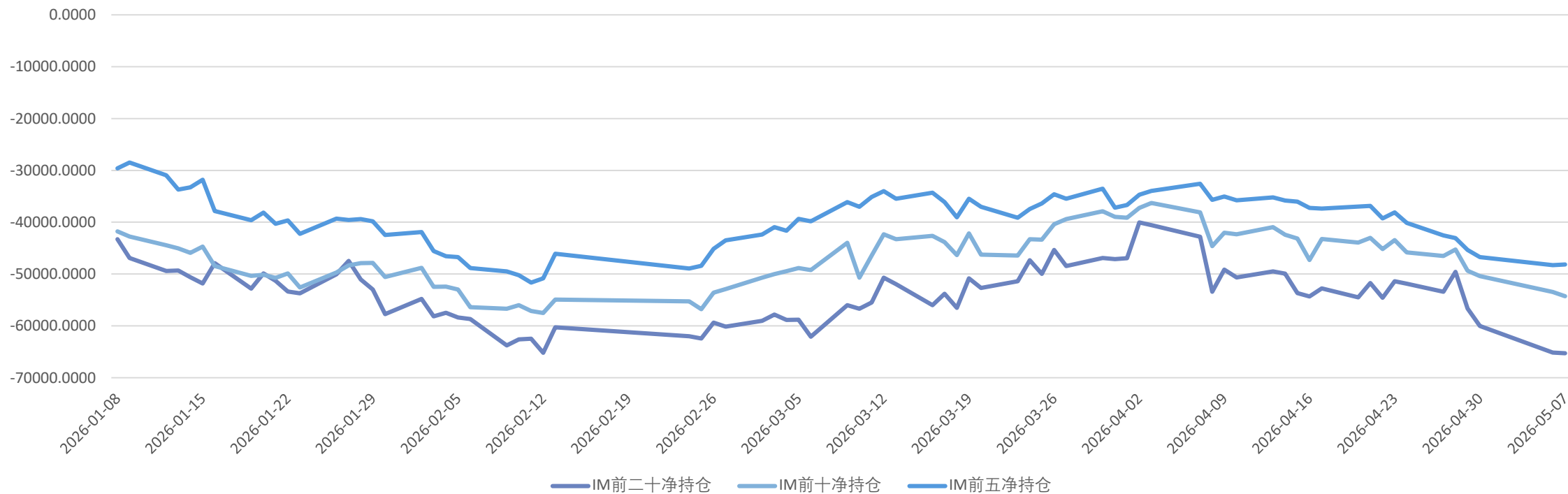
数据来源: wind, 瑞达期货研究院

## 「IC净持仓」



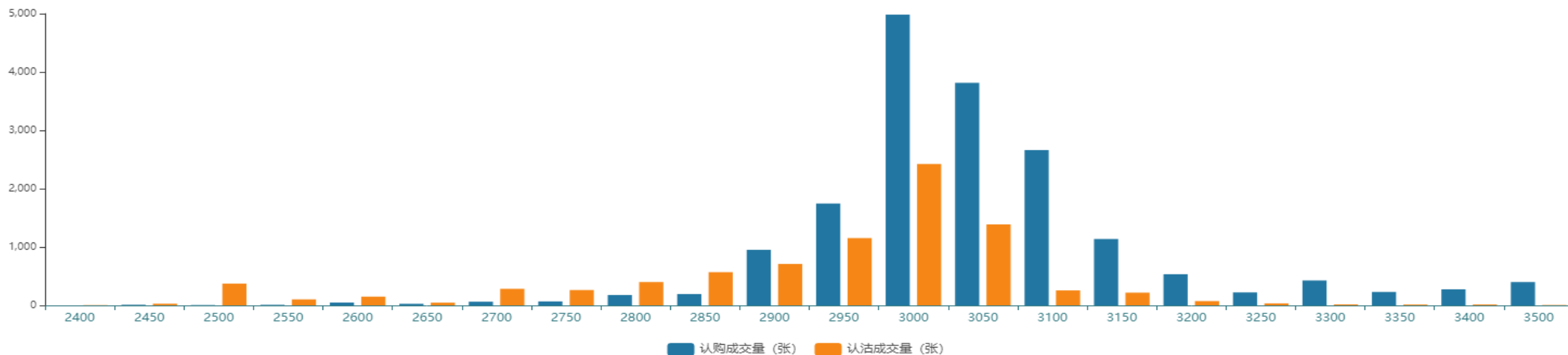
数据来源: wind, 瑞达期货研究院

## 「IM净持仓」

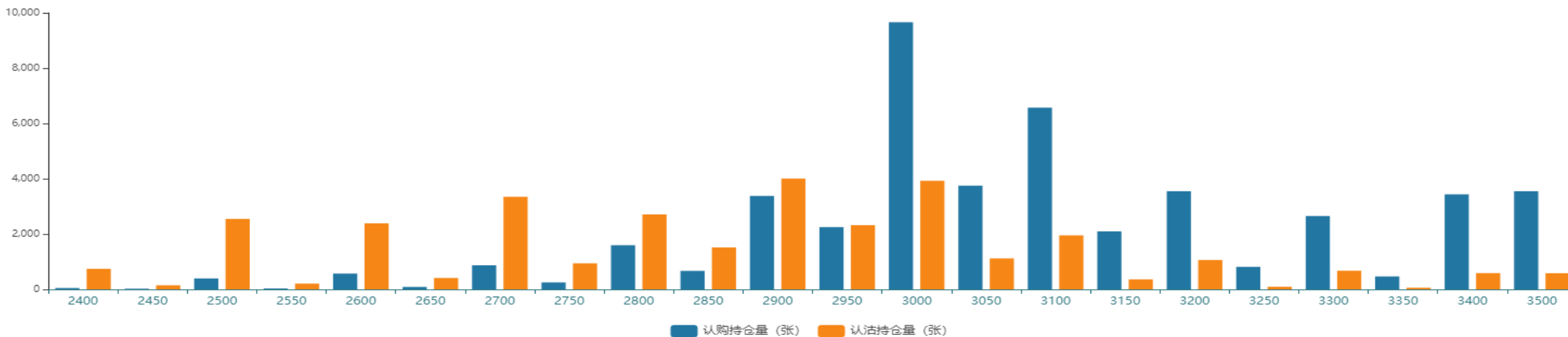


数据来源: wind, 瑞达期货研究院

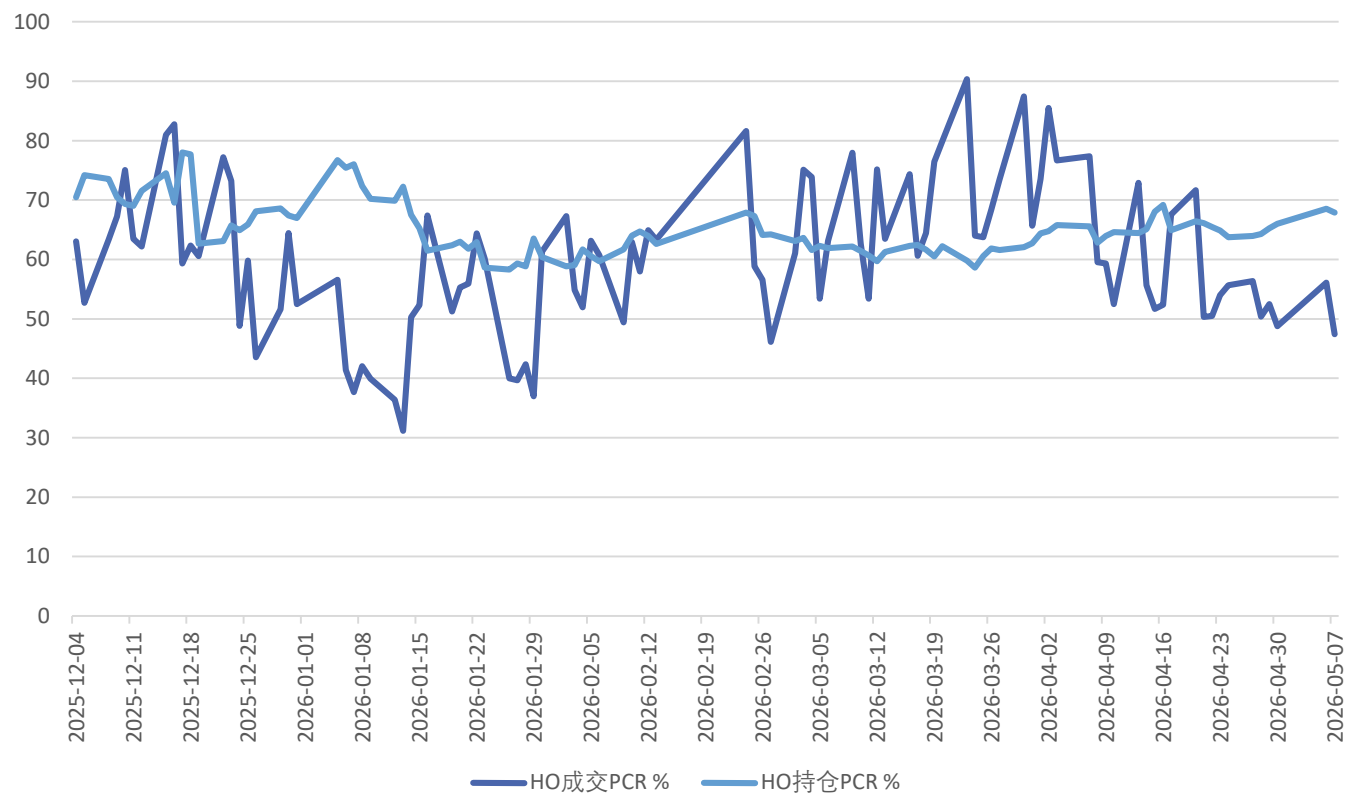
## 「上证50期权成交量分布」



## 「上证50期权持仓量分布」

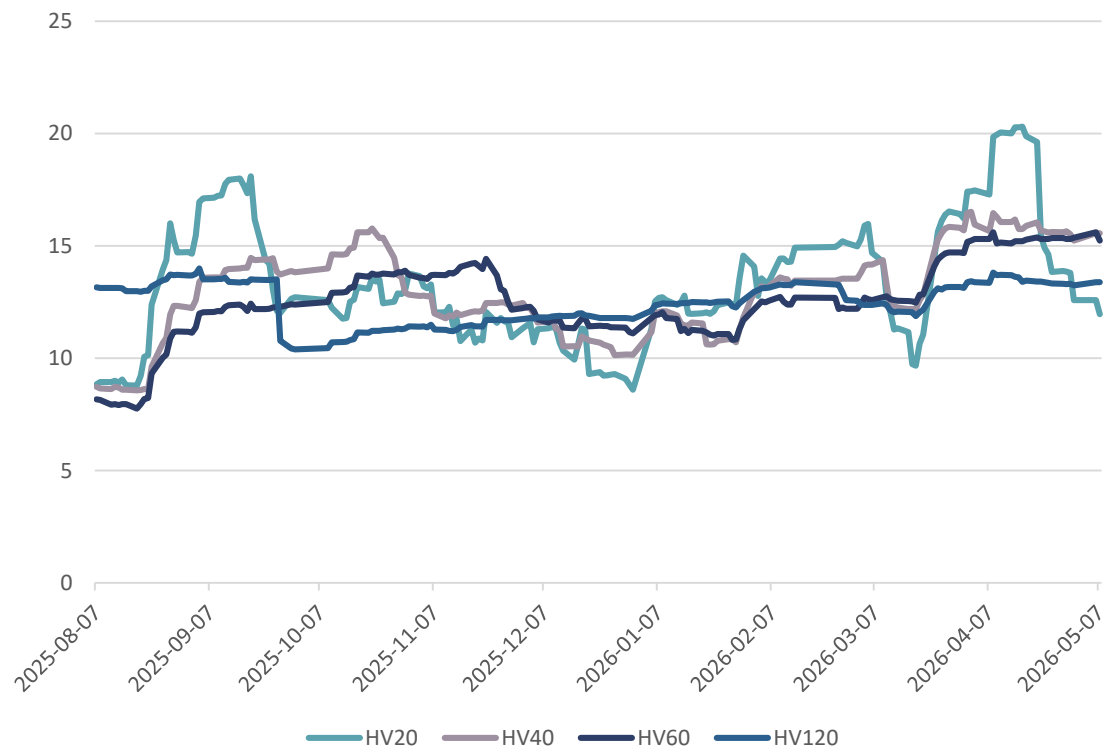


## 「上证50成交、持仓PCR」



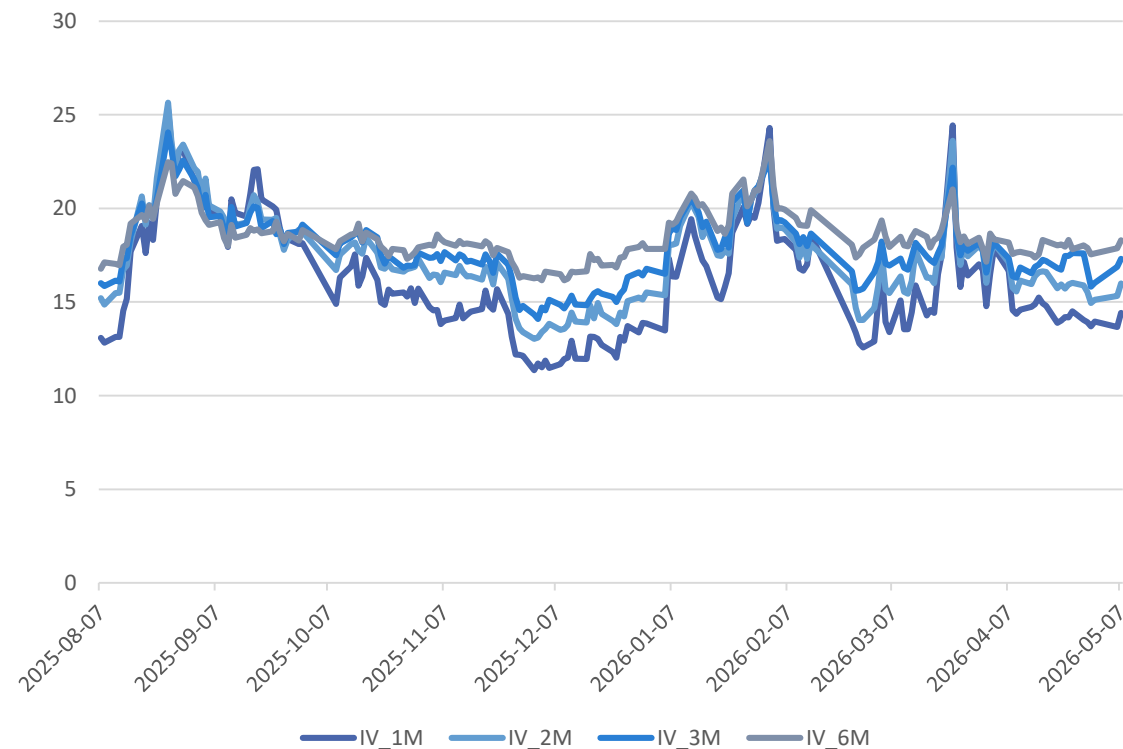
数据来源: wind, 瑞达期货研究院

## 「上证50指数历史波动率」



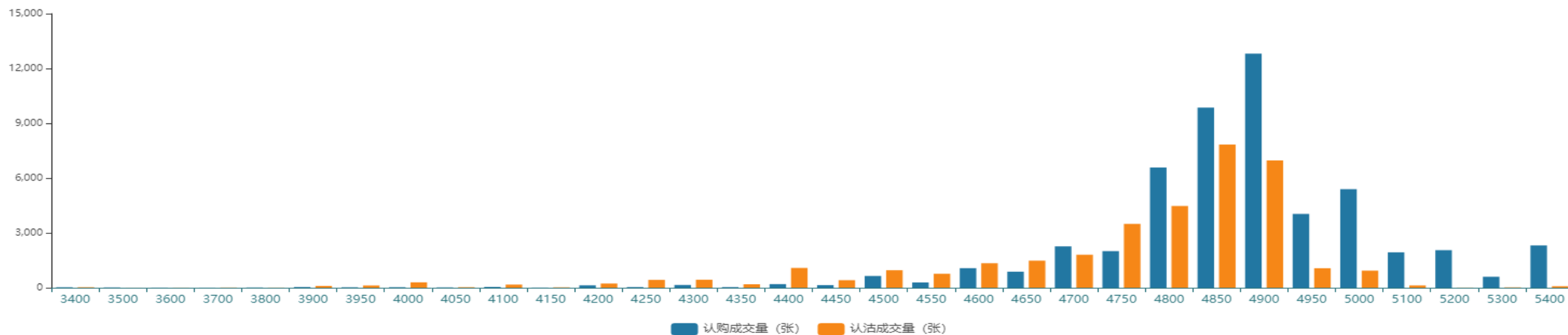
数据来源: wind, 瑞达期货研究院

## 「上证50期权隐含波动率」

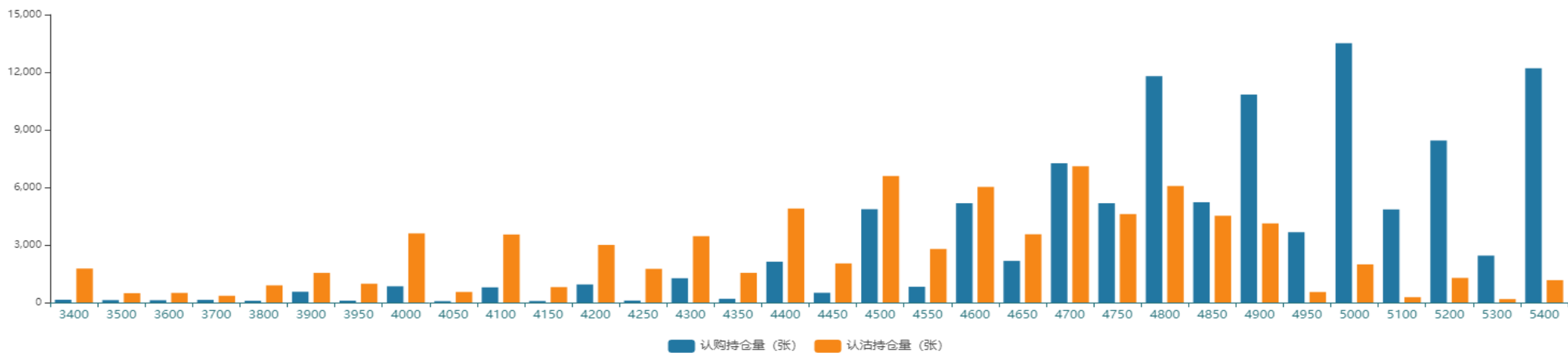


数据来源: wind, 瑞达期货研究院

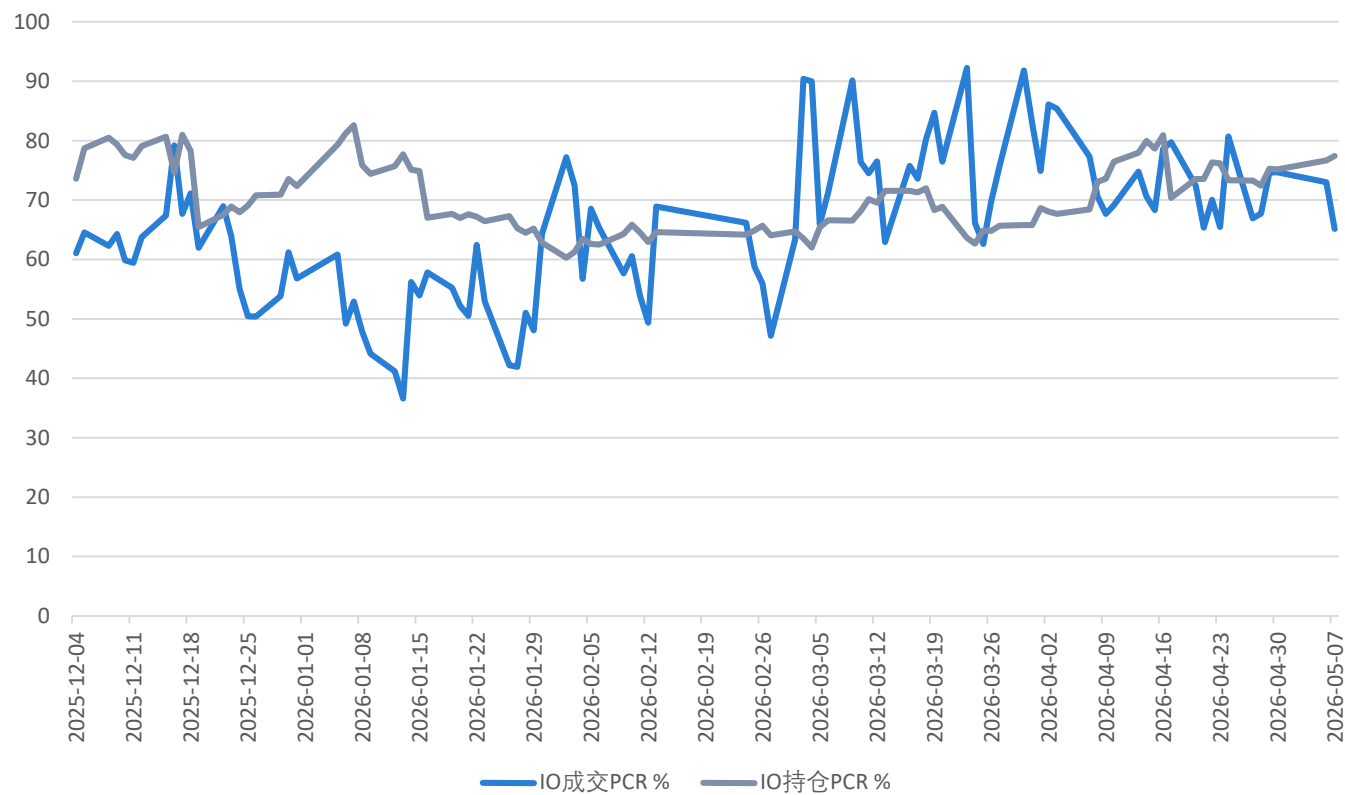
## 「沪深300期权成交量分布」



## 「沪深300期权持仓量分布」



## 「沪深300成交、持仓PCR」



数据来源: wind, 瑞达期货研究院

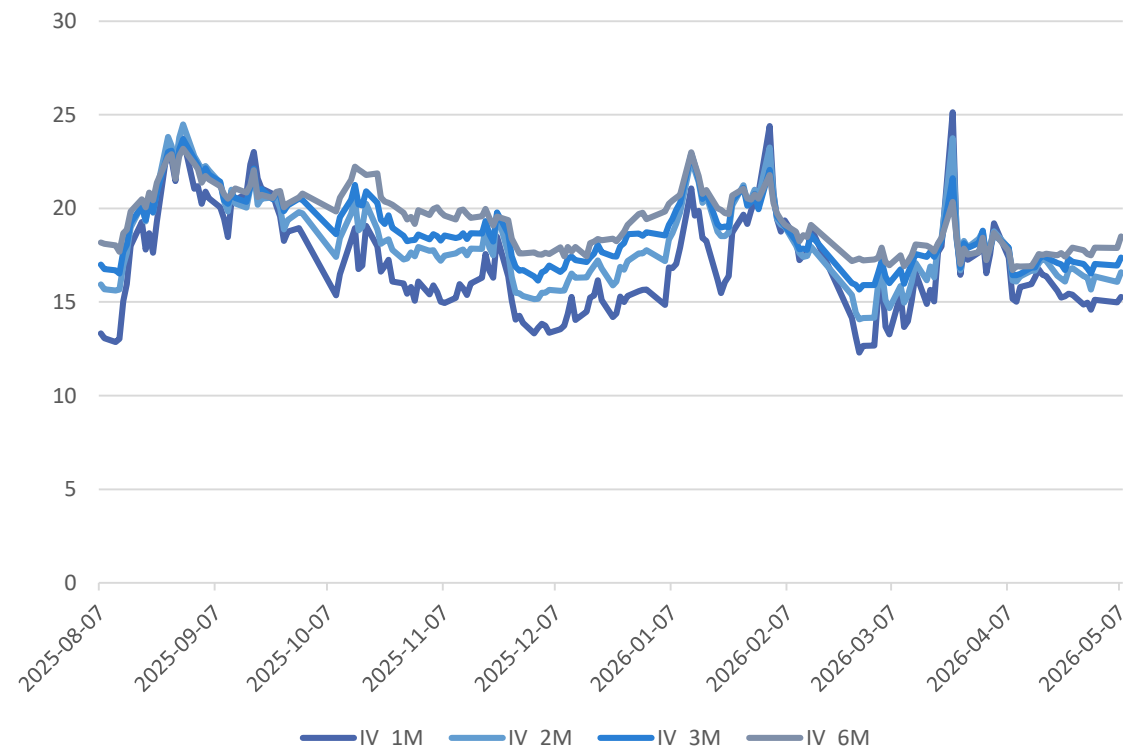
# 「周度市场数据」

## 「沪深300指数历史波动率」



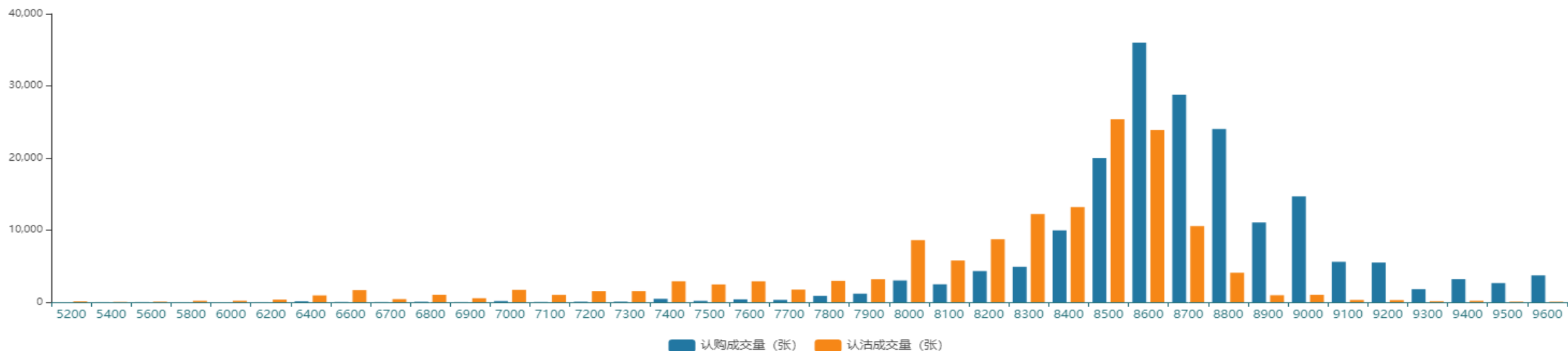
数据来源: wind, 瑞达期货研究院

## 「沪深300期权隐含波动率」

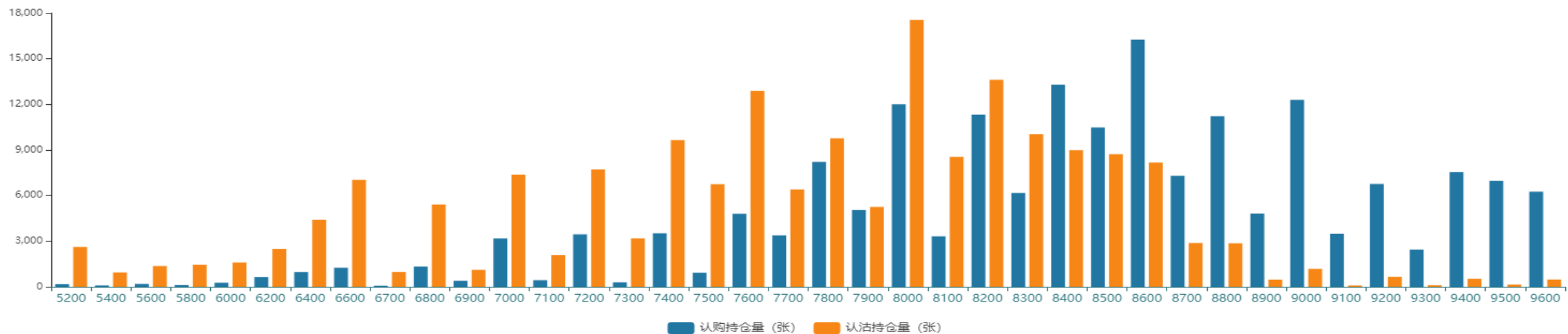


数据来源: wind, 瑞达期货研究院

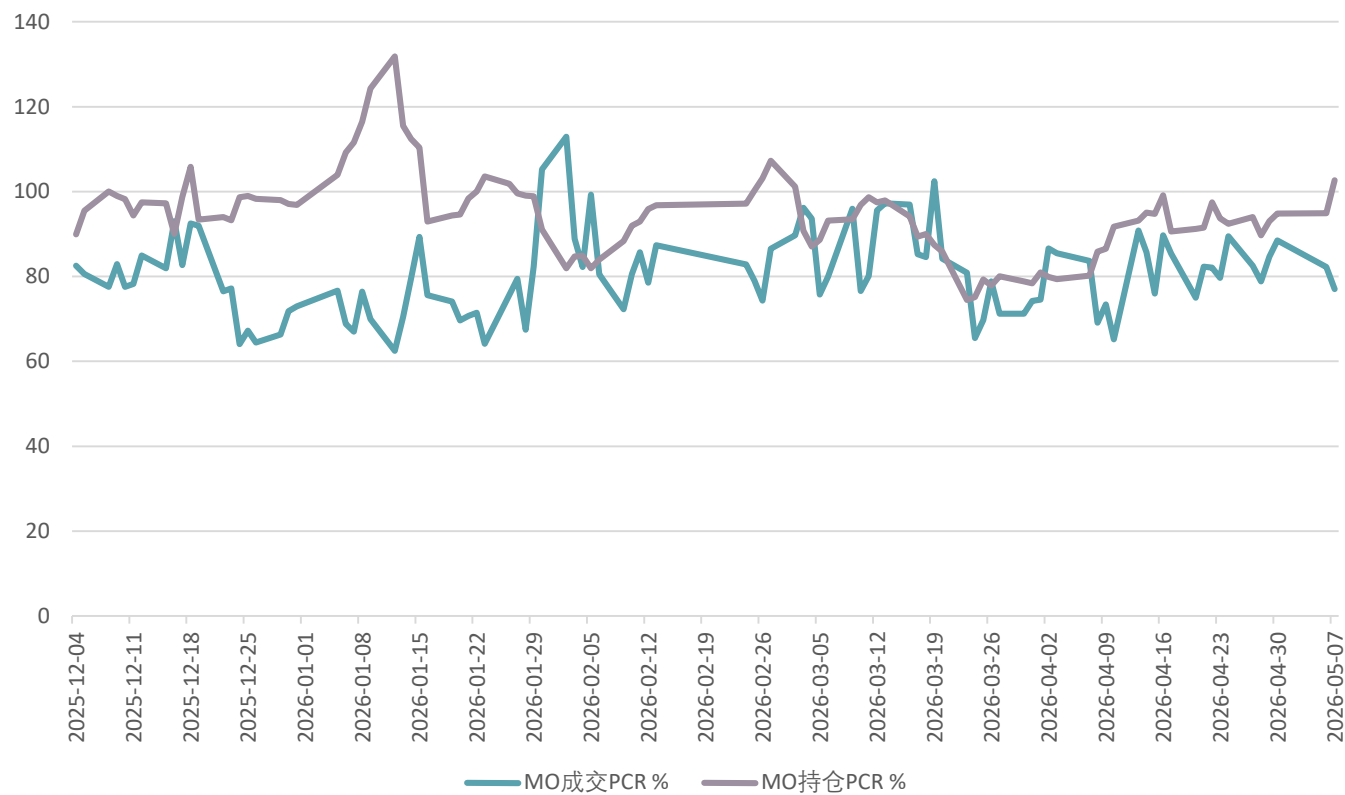
## 「中证1000期权成交量分布」



## 「中证1000期权持仓量分布」



## 「中证1000成交、持仓PCR」



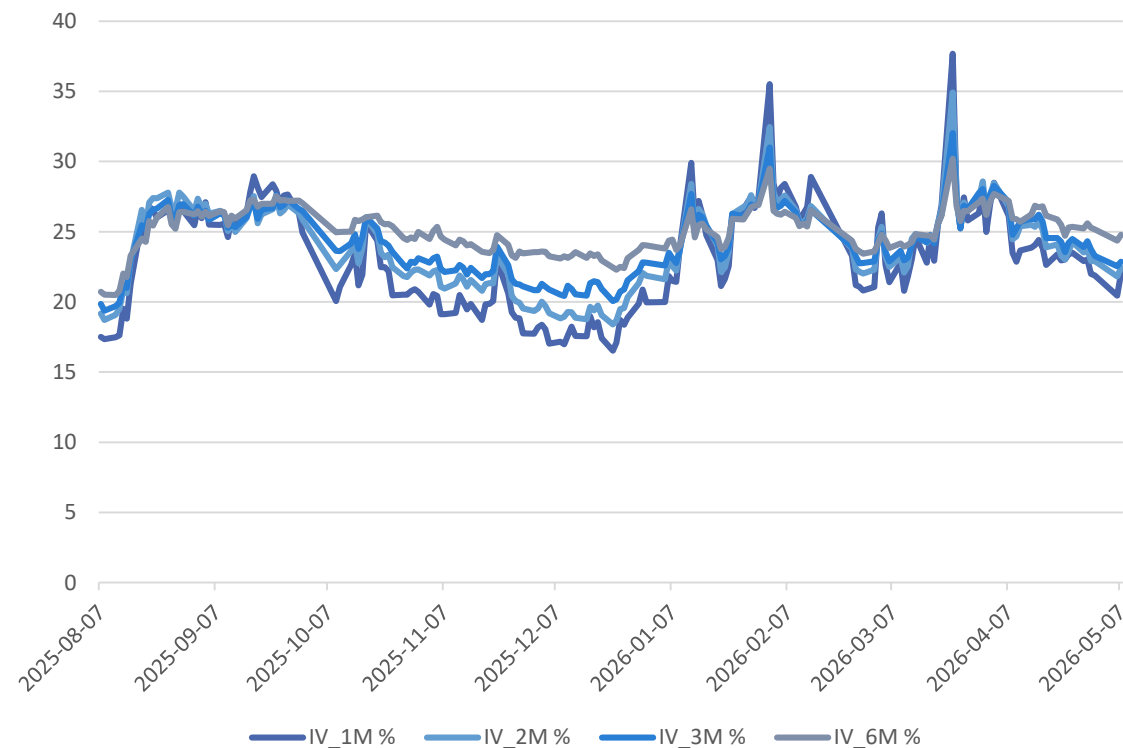
数据来源: wind, 瑞达期货研究院

## 「中证1000指数历史波动率」



数据来源: wind, 瑞达期货研究院

## 「中证1000期权隐含波动率」



数据来源: wind, 瑞达期货研究院

## 4、行情展望与策略

- **周度观点：**A股主要指数本周集体上涨。除上证指数外，涨幅均大于2%。四期指亦集体上涨，中小盘股强于大盘蓝筹股。本周，市场成交活跃度较节前显著上升。海外方面，美军袭击伊朗油轮再度引发市场对中东局势的担忧，国际油价再度上涨，能源价格冲击仍然存在。国内方面，经济基本面，4月国内制造业PMI小幅下滑，但仍处于扩张区间，同时，装备制造业与高技术制造业PMI进一步上升。政策层面，4月底的政治局会议对扩内需，产业升级，基建投入均做了安排。上市公司基本面，从2025年年报看，全体A股营收、净利增速均小幅回落；四大宽基指数中，收入端仅中证1000营收增速小幅提升，利润端，则全线回落。而从2026年一季报看，全体A股及四大宽基指数，营收、净利整体表现亮眼。整体来看，新质生产力对经济的支撑愈发明显，相关行业股价预计有较好表现。同时，上市公司财报已披露完成，且最新一季财报表现良好，后续市场将继续充分定价财报带来的利多。此外，根据政治局会议的定调后续预计将出台更多更为详细的相关政策。最后，虽然地缘紧张局势有再度重燃的可能，但市场反应已明显钝化，且在人工智能浪潮下，A股牛市行情仍有进一步演绎的空间。

## 免责声明

本报告中的信息均来源于公开可获得资料，瑞达期货股份有限公司力求准确可靠，但对这些信息的准确性及完整性不做任何保证，据此投资，责任自负。本报告不构成个人投资建议，客户应考虑本报告中的任何意见或建议是否符合其特定状况。本报告版权仅为我公司所有，未经书面许可，任何机构和个人不得以任何形式翻版、复制和发布。如引用、刊发，需注明出处为瑞达期货股份有限公司研究院，且不得对本报告进行有悖原意的引用、删节和修改。

### 瑞达期货研究院简介

瑞达期货股份有限公司创建于1993年，目前在全国设立40多家分支机构，覆盖全国主要经济地区，是国内大型全牌照期货公司之一，是目前国内拥有分支机构多、运行规范、管理先进的专业期货经营机构。2012年12月完成股份制改制工作，并于2019年9月5日成功在深圳证券交易所挂牌上市，成为深交所期货第一股、是第二家登陆A股的期货上市公司。

研究院拥有完善的报告体系，除针对客户的个性化需要提供的投资报告和套利、套保操作方案外，还有晨会纪要、品种日评、周报、月报等策略分析报告。研究院现有特色产品有短信通、套利通、市场资金追踪、持仓分析系统、投顾策略、交易诊断系统、数据管理系统以及金尝发服务体系专供策略产品等。在创新业务方面，积极参与创新业务的前期产品研究，为创新业务培养大量专业人员，成为公司的信息数据中心、产品策略中心和人才储备中心。

瑞达期货研究院将继续往开来，向更深更广的投资领域推进，为客户的期货投资奉上贴心、专业、高效的优质服务。