



MARKET RESEARCH REPORT

市场研报



瑞达期货
RUIDA FUTURES



金尝发



瑞达期货研究院

金属小组 沪锌期货周报 2019年9月30日

联系方式：研究院微信号或者小组微信号



关注瑞达研究院微信公众号

Follow us on WeChat

沪 锌

一、核心要点

1、周度数据

观察角度	名称	上周	本周	涨跌
期货	收盘（元/吨）	18905	18745	-0.85%
	持仓（手）	19.1 万	18.2 万	-9556
	前 20 名净持仓	-7710	-8365	-655
现货	SMM 0#锌锭（元/吨）	19080	18750	-330
	基差（元/吨）	175	5	-170

2、多空因素分析

利多因素	利空因素
美联储布拉德认为今明两年通胀将不会达到 2% 的目标；支持今年再度降息 25 个基点；美联储降息是保险性的，是可逆转的。	中国 8 月规模以上工业企业利润总额 5177.9 亿元，同比下降 2.0%，

美国总统特朗普：放眼世界你会发现，利率要么很低，要么为负。

联合国贸发会议发布《2019 年贸易和发展报告》：即使忽略最坏的下行风险，2019 年全球经济增长率也将从 2018 年的 3% 降至 2.3%

周度观点策略总结：上周沪锌周内4连阴持续下滑探低18535后，周五在空头获利平仓下跌势暂缓。周内适逢美国众议院对特朗普展弹劾调查，美元强势上行使得锌价承压。现货上，贸易商之间交投清淡，主要是由于长单交付结束，加之临近十一假期，持货商主要以去库存为主，收货情绪不高；而下游企业，本周由于锌价连续走低，部分企业开始节前备库，下游整体采购情绪较上周有明显的改善。

技术上，沪锌主力合约 MACD 绿柱走平，威廉指标持续下滑，需关注 18500 支撑。操作上，建议沪锌主力 1911 合约可于 18800-18500 元/吨之间高抛低吸，止损各 150 元/吨。

二、周度市场数据

1、锌期货价格分析

图1：沪锌主力期货合约价格



数据来源：瑞达研究院 文华财经

图2：LME锌期货主力合约价格



图3：锌两市比值走势图



数据来源：瑞达研究院 WIND

图5：沪锌空头持仓走势图

图4：沪锌多头持仓走势图



图6：期锌持仓资金走弱



数据来源：瑞达研究院 WIND

图7：沪锌期货成交量走势图



图8：沪锌主力与次主力价差走势图

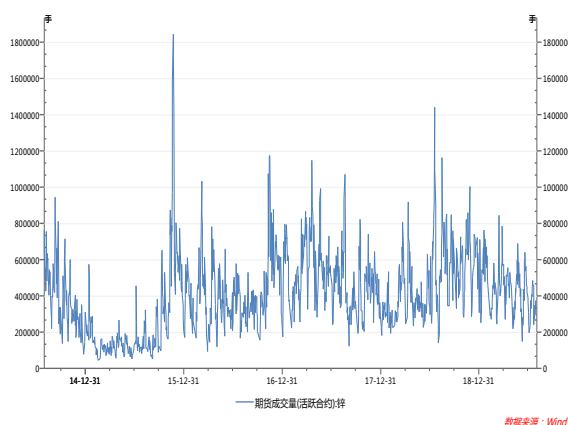


图9：沪锌近月与远月价差走势图



图10：国内锌锭价格走势图



图11：LME锌现货价格走弱

2、国内外锌现货价分析

图10：国内锌锭价格走势图

图11：LME锌现货价格走弱



图12: 上海精炼锌贴水走势图

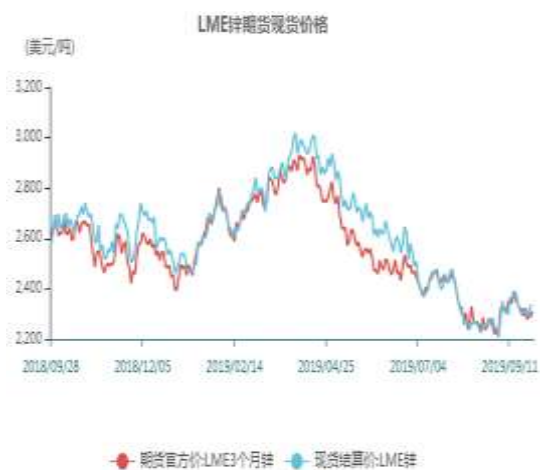
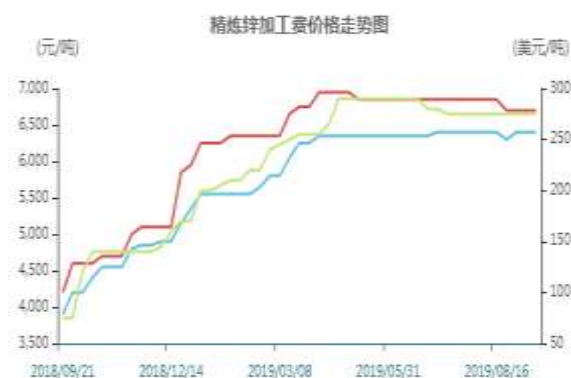


图13: LME锌现货升水走势图



数据来源: 瑞达研究院 WIND

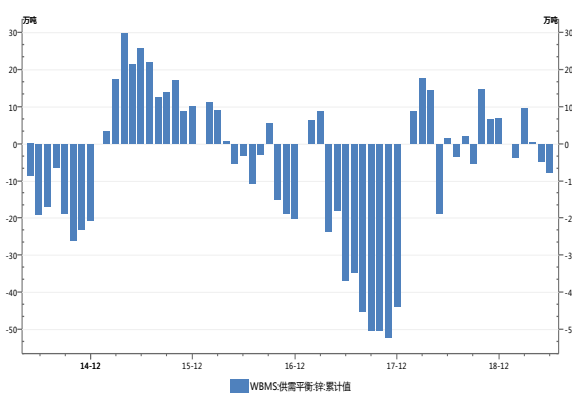
图14: 精炼锌加工费维持高位



3、全球锌供需平衡分析

图15: WBMS锌市供需平衡图

图16: ILZSG锌市供需平衡图



数据来源：瑞达研究院 WIND



6、锌两市库存分析

图17：上海锌库存走势图



图18：锌仓单走势图

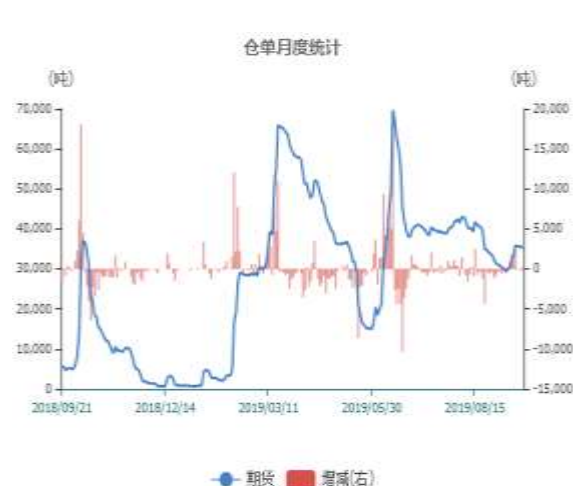


图19：LME锌库存走势图



图20：国内隐性库存走势图



免责声明

本报告中的信息均来源于公开可获得资料，瑞达期货股份有限公司力求准确可靠，但对这些信息的准

确性及完整性不做任何保证，据此投资，责任自负。本报告不构成个人投资建议，客户应考虑本报告中的任何意见或建议是否符合其特定状况。本报告版权仅为我公司所有，未经书面许可，任何机构和个人不得以任何形式翻版、复制和发布。如引用、刊发，需注明出处为瑞达期货股份有限公司研究院，且不得对本报告进行有悖原意的引用、删节和修改

