

# 「2026.04.10」

## 沪锡市场周报

宏观扰动采购转淡 预计锡价震荡调整

研究员：

王福辉

期货从业资格号F03123381

期货投资咨询从业证书号Z0019878

**风险提示：**

**期市有风险，入市须谨慎！**

关注我们获取  
更多资讯



业务咨询  
添加客服



# 目录

---



## 1、周度要点小结



## 2、期现市场

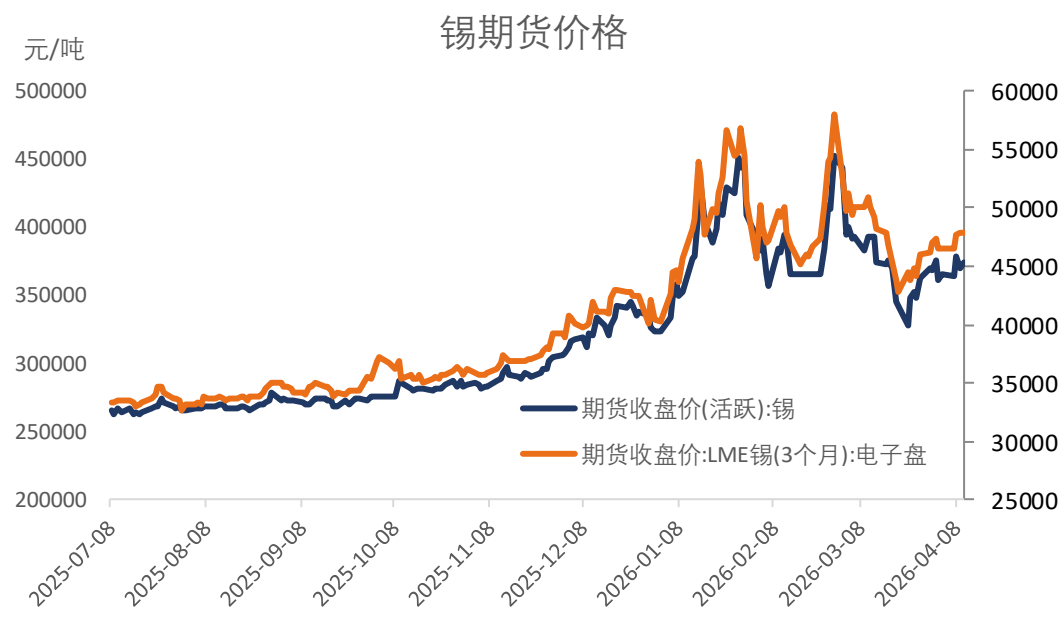


## 3、产业情况

- ◆ **行情回顾：**本周沪锡主力震荡上涨，周线涨跌幅为+2.47%，振幅5.93%。截止本周主力合约收盘报价374790元/吨。
- ◆ **行情展望：**宏观面，美伊局势反复，多方外交斡旋展开，市场反应谨慎；美国2月核心PCE物价指数同比回落，但当前相对温和的通胀数据对美联储货币政策的参考有限，能源价格走势仍是关键，目前通胀上行风险仍在挤压降息空间。基本面，供应端，缅甸复产推进，锡矿进口量预计延续增加，锡矿加工费小幅回升，锡矿紧张局面缓解迹象。冶炼端，年后精炼锡产量回升，但当前大部分企业原料库存还是偏低，对部分外采矿产能来说处于亏本状况，精锡产量尚未完全恢复。进口方面，印尼今年锡出口配额增加，且国内进口窗口开启，进口增长趋势。需求端，当前处于传统需求旺季，镀锡板开工仍在回升阶段，但光伏新增装机平稳，新能源汽车补贴退坡销量下滑。不过AI领域发展前景强势，长期焊锡需求乐观预期。近期锡价回升，持货商挺价情绪较强，现货升水维持高位1850元/吨，下游采需逐渐转淡，库存录得回升；LME库存小幅下降，现货升水小幅回升。技术面，持仓持稳价格调整。
- ◆ **观点参考：**预计沪锡震荡调整，关注MA10支撑，上方38万关口阻力，以及MA60压力。

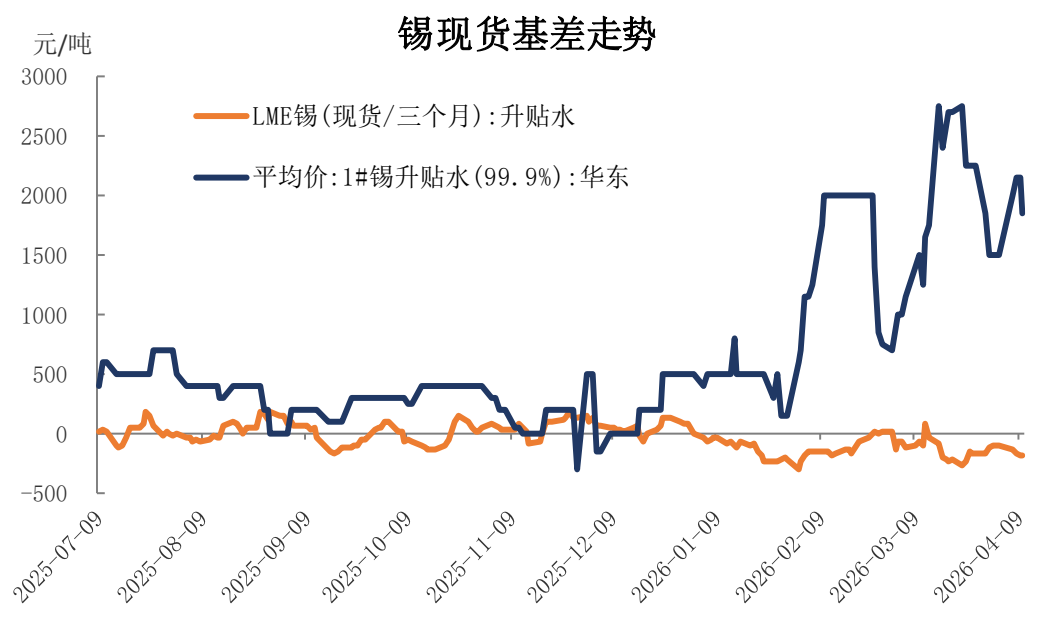
## 本周期货价格上涨 现货升水高位

图1、锡期货价格走势



来源: wind 瑞达期货研究院

图2、锡价基差走势



来源: wind 瑞达期货研究院

截至2026年4月10日，沪锡收盘价为374790元/吨，较4月2日上涨13970元/吨，涨幅3.87%；截至2026年4月9日，伦锡收盘价为47825美元/吨，较4月1日上涨1078美元/吨，涨幅2.31%。

截至2026年4月10日，沪锡基差为1850元/吨，较上周350元/吨。

## 本周锡镍比值回升 沪伦比值偏弱

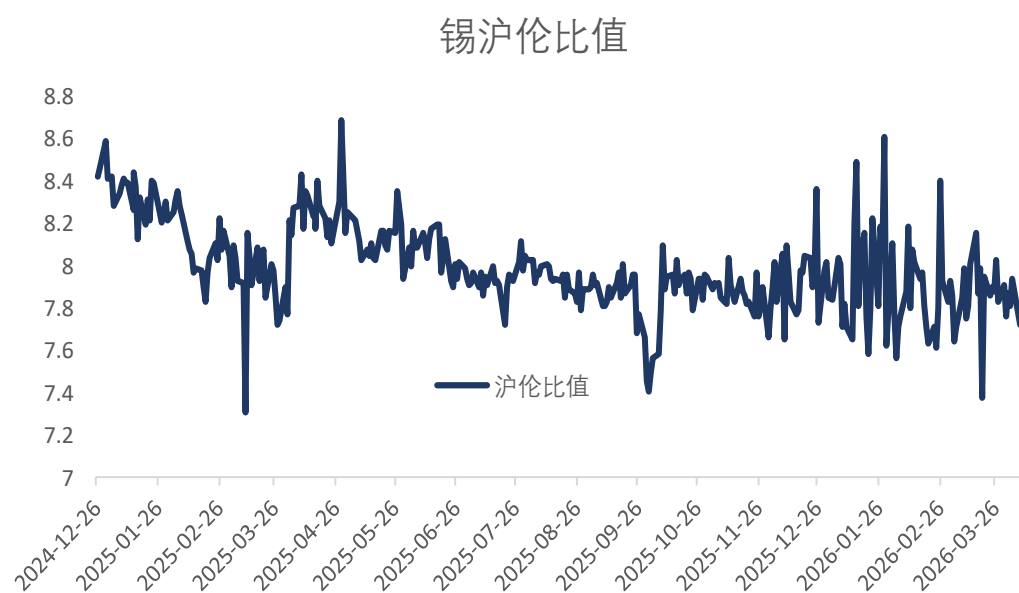
图3、沪锡和沪镍主力合约价格比率



来源: wind 瑞达期货研究院

截至2026年4月10日,上期所锡镍价格当前比值为2.82, 较4月2日增加0.12。

图4、沪伦锡价格比率

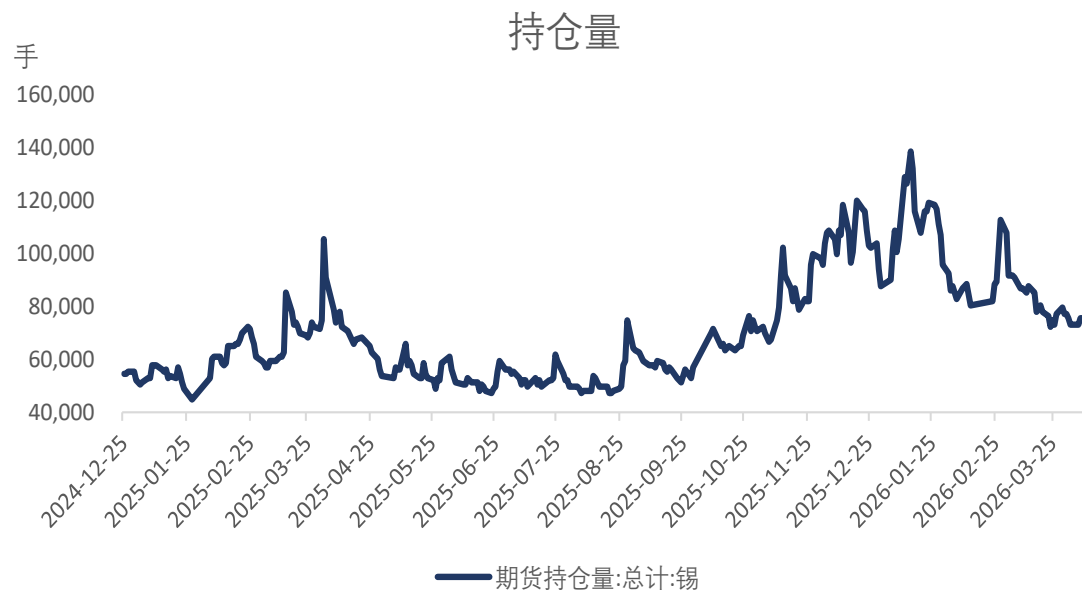


来源: wind 瑞达期货研究院

截至2026年4月7日,锡沪伦比值为7.72, 较3月26日下降0.31。

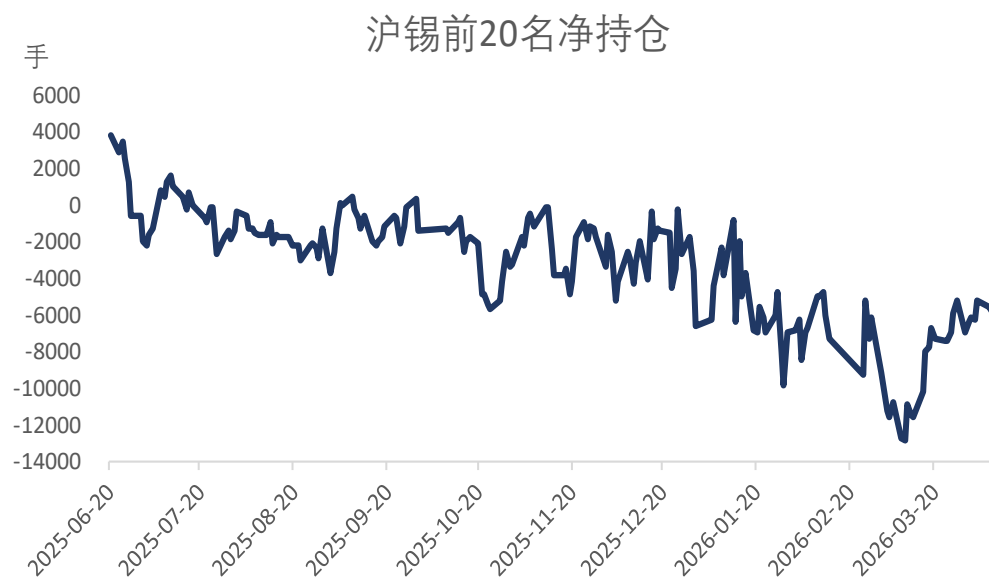
## 沪锡持仓量下降 前20名净持仓回升

图5、沪锡持仓量走势



来源: wind 瑞达期货研究院

图6、前二十名持仓情况



来源: wind 瑞达期货研究院

截至2026年4月10日，沪锡持仓量为75245手，较4月1日减少1844手，降幅2.39%。

截至2026年4月10日，沪锡前20名净持仓为-5726手，较2026年4月3日增加518手。

## 供应端——锡矿进口量增长放缓 精锡产量受限

图7、国内锡矿进口



来源: wind 瑞达期货研究院

海关总署数据显示, 2026年2月, 当月进口锡矿砂及精矿17143.88吨, 环比下降3.69%, 同比增加95.88%。今年1-2月, 进口锡矿砂及精矿34944.41吨, 同比增加87.99%。

图8、国内SMM精炼锡产量

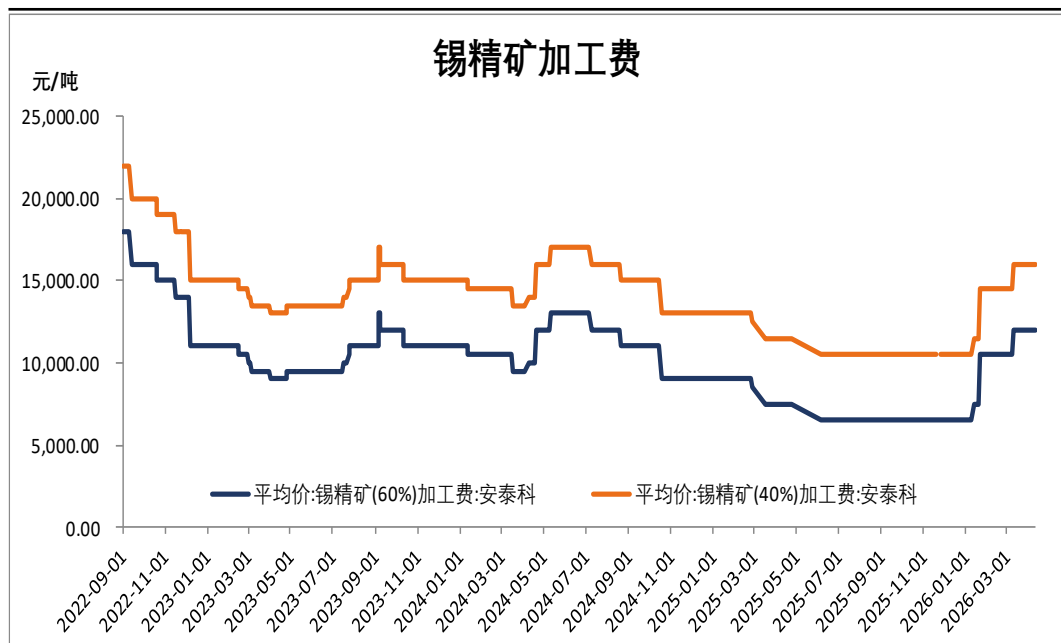


来源: wind 瑞达期货研究院

Mysteel数据显示, 2026年2月, 精炼锡产量为10613吨, 环比-26%; 1-2月, 精炼锡累计产量24995吨, 同比减少-13.7%。

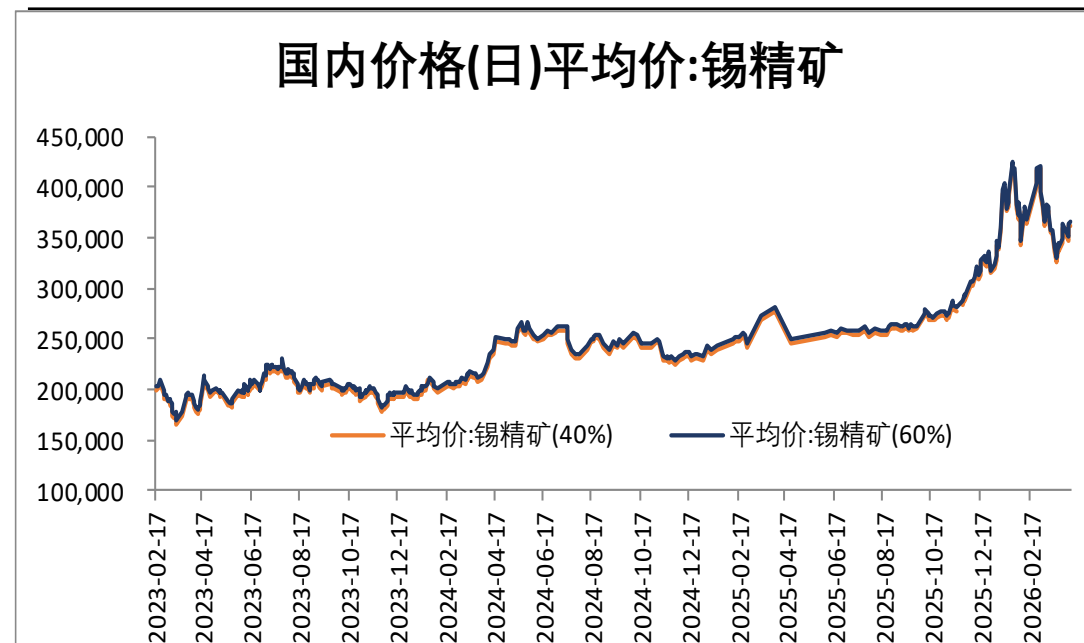
## 供应端——锡矿加工费回升

图9、锡精矿加工费



来源: wind 瑞达期货研究院

图10、国内锡精矿价格



来源: wind 瑞达期货研究院

2026年4月10日,锡精矿(60%)加工费为12000元/吨,较2026年4月8日持平;锡精矿(40%)加工费为16000元/吨,较2026年4月8日持平。

2026年4月10日,锡精矿(40%)平均价为362300元/吨,较2026年4月8日上涨1250元/吨,涨幅0.35%;锡精矿(60%)平均价为366300元/吨,较2026年4月8日上涨1250元/吨,涨幅0.34%。

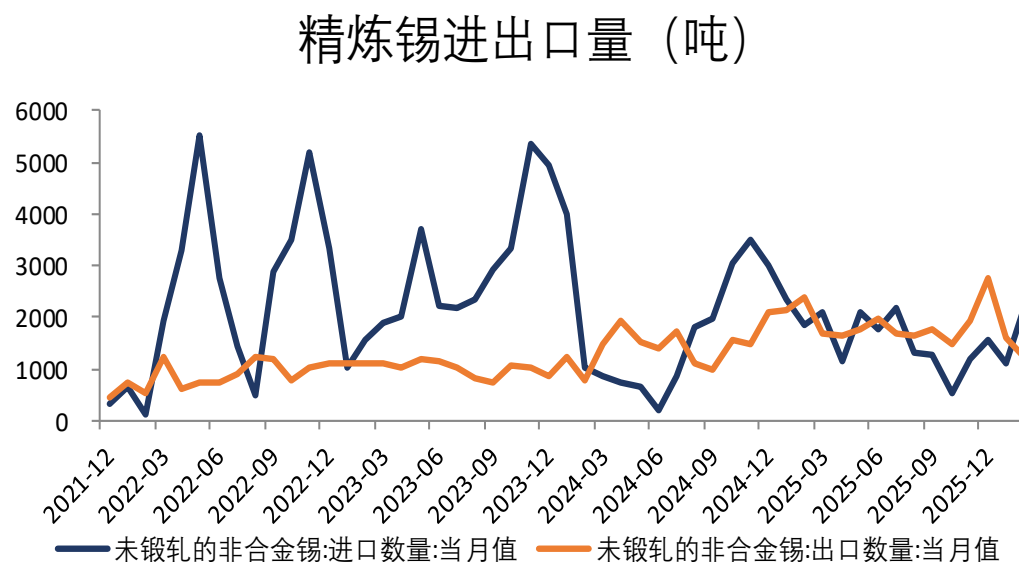
## 供应端——精锡进口窗口打开

图11、精炼锡进口盈亏



来源: wind 瑞达期货研究院

图12、精炼锡进出口量



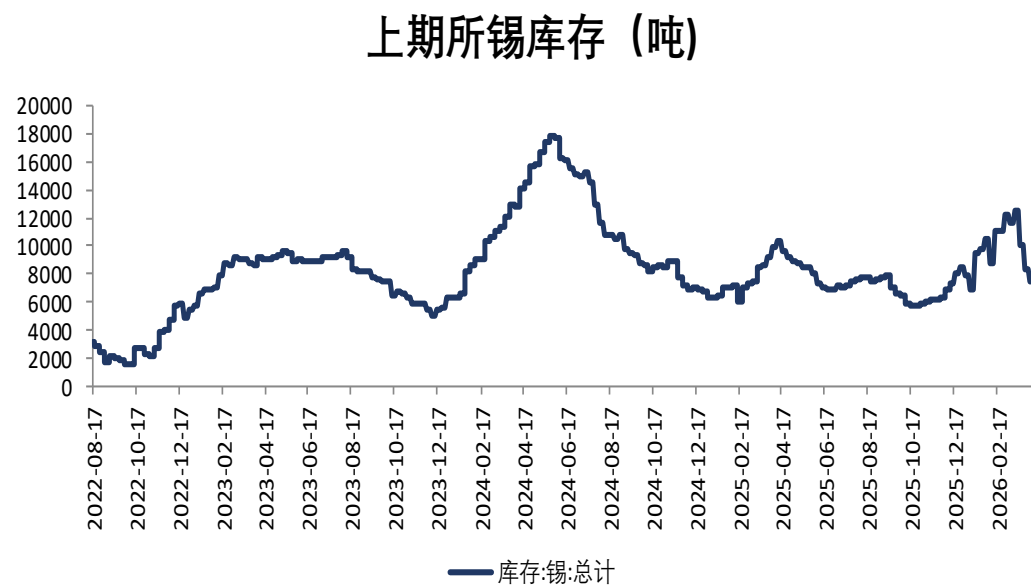
来源: wind 瑞达期货研究院

截至2026年4月9日, 锡进口盈亏为8400.33元/吨, 较2026年3月31日下跌4661.03元/吨。

海关总署数据显示, 2026年2月精炼锡进口量为2168.2万吨, 环比增加96.91%, 同比增加16.02%; 1-2月精炼锡累计进口4253.36万吨, 同比减少12.73%; 2026年2月精炼锡出口量为1215.76万吨, 环比减少24.16%, 同比减少48.77%; 1-2月精炼锡累计出口2888.61万吨, 同比增加36.17%。

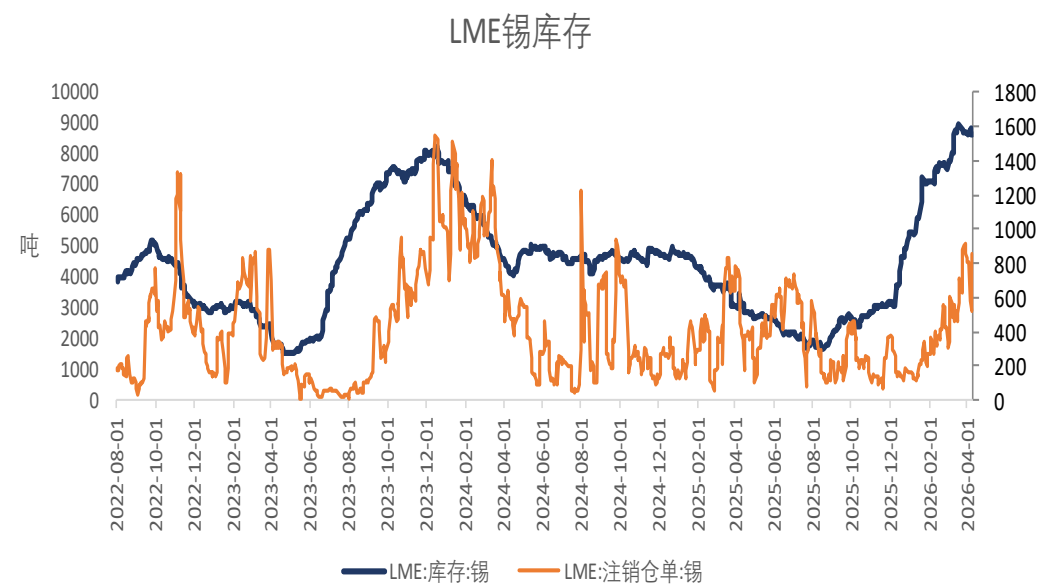
## 供应端——国内库存回升 LME库存持稳

图13、SHF锡库存



来源: wind 瑞达期货研究院

图14、LME锡库存与注销仓单



来源: wind 瑞达期货研究院

截至2026年4月10日, LME锡总库存为8600吨, 较4月1日减少50吨, 降幅0.58%。  
截至2026年4月10日, 锡库存小计为8515吨, 较上周增加115吨, 增幅1.37%。  
截至2026年4月10日, 锡库存期货为8359吨, 较4月2日增加1878吨, 增幅28.98%。

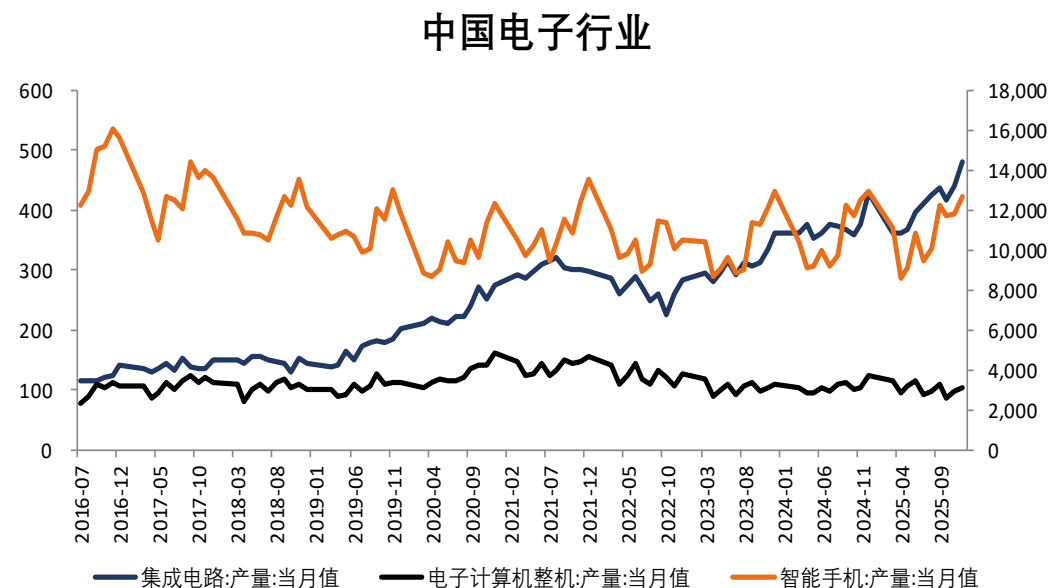
## 需求端——费城半导体指数回升

图15、费城半导体指数



来源: wind 瑞达期货研究院

图16、国内电子行业产量



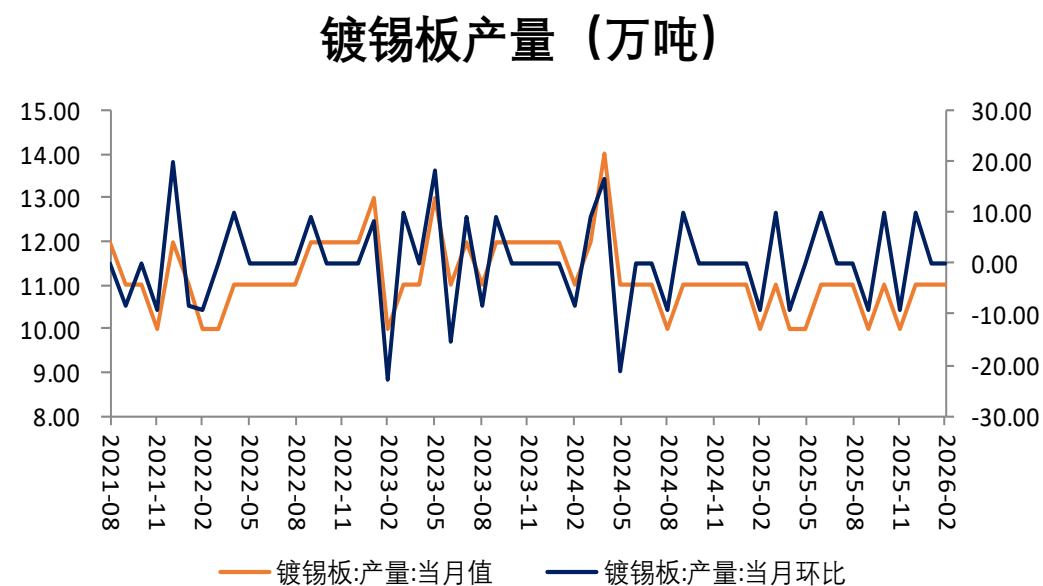
来源: wind 瑞达期货研究院

2026年4月10日,费城半导体指数为8689.53,较4月3日上涨856.14,涨幅10.93%。

2026年1-2月,集成电路产量为815.2亿块,较去年同期增加139亿块,增幅20.56%。

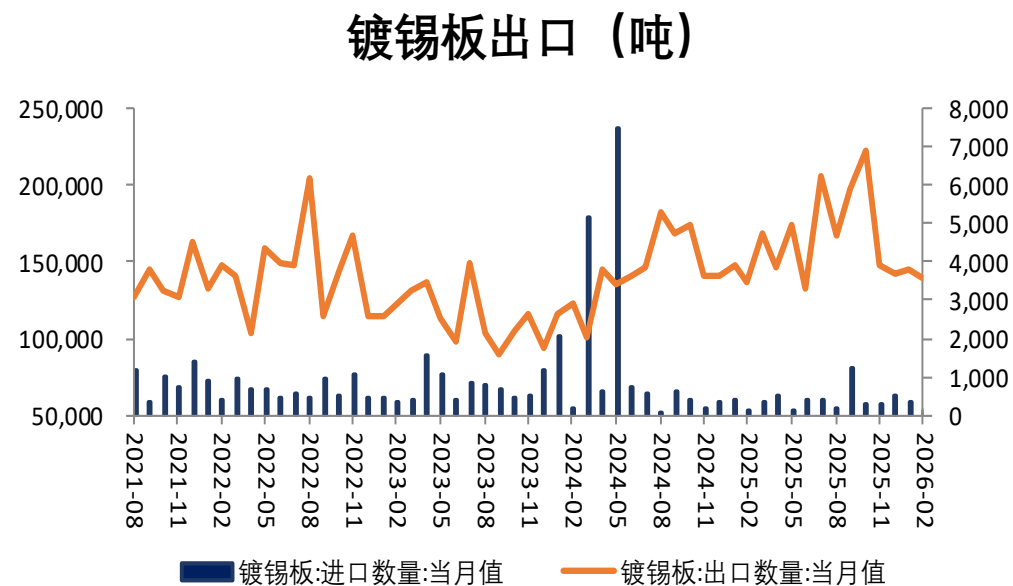
## 需求端——国内镀锡板出口承压

图17、国内镀锡板产量



来源：wind 瑞达期货研究院

图18、镀锡板出口量



来源：wind 瑞达期货研究院

据中钢协信息显示，截至2026年2月，镀锡板产量为11万吨，较2026年1月持平。

截至2026年2月，镀锡板出口数量为139633.1吨，较1月下降5907.9吨，降幅4.06%。

## 免责声明

本报告中的信息均来源于公开可获得资料，瑞达期货股份有限公司力求准确可靠，但对这些信息的准确性及完整性不做任何保证，据此投资，责任自负。本报告不构成个人投资建议，客户应考虑本报告中的任何意见或建议是否符合其特定状况。本报告版权仅为我公司所有，未经书面许可，任何机构和个人不得以任何形式翻版、复制和发布。如引用、刊发，需注明出处为瑞达期货股份有限公司研究院，且不得对本报告进行有悖原意的引用、删节和修改。

### 瑞达期货研究院简介

瑞达期货研究院成立于2003年，是业内较早的期货研究机构，多年来在业内树立了较高的知名度和较强的影响力。

公司注重研发团队建设，研究队伍人员平均在20人以上，50%左右从业年限在5 - 20年，成员具有国内外知名院校及现货背景，具有较好的研究广度和深度，团队能够为客户提供全方位的研究服务。

部门承担公司市场研究、机构服务、策略研究、业务创新等重要工作职责，是集人才中心、信息中心和产品中心三大功能为一体的专业部门。

研究范围覆盖宏观经济、黑色、金属、化工、农产品、套利、产品开发、数据分析等相关领域，为客户提供全面的研究支持。