

博易大师 7.0

使用说明书

上海彭博财经资讯有限公司

目录

一、 软件登录.....	1
二、 界面介绍.....	2
2.1. 默认界面	2
2.2. 菜单栏	4
2.3. 工具栏	5
2.4. 导航栏	7
2.5. 板块栏	9
2.6. 状态栏	12
三、 云服务.....	13
3.1. 云账号注册	13
3.2. 登录与账号绑定	14
3.3. 修改密码	16
3.4. 上传/下载自选合约	16
四、 报价界面.....	18
4.1. 选择合约	18
4.2. 合约基本资料 (F10)	22
4.3. 加入自选	23
4.4. 隐藏合约 (品种)	25
4.5. 自定义板块	27
4.6. 编辑表头	32
4.7. 多屏功能	34
4.8. 参数设置	38
五、 分时图界面.....	39
5.1. 分时画线规则	40
5.2. 信息窗口	40
5.3. 主图坐标	43
5.4. 视图组合	45

5.5. 历史回忆	47
5.6. 画线工具	49
5.7. 参数设置	52
六、 K 线图界面	53
6.1. 变换周期	53
6.2. 日期分割线	55
6.3. 主/副图指标	56
6.4. 指标管理	63
6.5. 区间统计/放大	65
6.6. 商品叠加	67
6.7. 参数设置	70
七、 实用功能.....	72
7.1. 品种同列	72
7.2. 周期同列	74
7.3. 涨跌排名	77
7.4. 热点排名	80
7.5. 期权 T 报	80
7.6. 行情预警	83
八、 我的页面.....	90
8.1. 我的自选	90
8.2. 创建自定义页面	91
8.3. 页面管理	94
九、 交易登录.....	96
9.1. 交易界面登录	96
9.2. 交易界面介绍	96
十、 常规下单.....	99
10.1. 常规下单	99
10.2. 三键下单	100
10.3. 闪电下单	104

10.4. 传统下单	106
十一、 快鼠下单.....	107
11.1. 快鼠下单面板介绍	108
11.2. 快鼠下单开仓	112
11.3. 快鼠下单平仓、改单、撤单	115
十二、 下单条及嵌入式下单.....	116
12.1. 下单条	117
12.2. 嵌入式下单	118
十三、 键盘下单.....	121
13.1. 键盘下单面板介绍	121
13.2. 快捷键设置	123
13.3. 键盘下单操作	124
十四、 持仓.....	127
14.1. 持仓信息栏	127
14.2. 持仓线	129
14.3. 快捷操作	130
十五、 委托及成交.....	130
15.1. 委托信息栏	130
15.2. 委托线	132
15.3. 成交信息栏	133
十六、 行权及自对冲.....	134
16.1. 行权	134
16.2. 自对冲	134
十七、 云止损止盈.....	135
17.1. 设置云止损止盈单	135
17.2. 查看云止损止盈单	140
17.3. 管理云止损止盈单	141
17.4. 云止损止盈单画线显示	143
17.5. 云止损止盈 PC/APP 互通	145

十八、 云条件单.....	147
18.1. 设置云条件单	147
18.2. 查看云条件单	153
18.3. 管理云条件单	155
18.4. 云条件单启用止损止盈	156
18.5. 云条件单画线显示	159
18.6. 云条件单 PC/APP 互通	161
十九、 画线下单.....	163
19.1. 设置画线下单	163
19.2. 画线下单自动止损止盈	166
19.3. 管理画线下单	168
19.4. 画线下单 PC/APP 互通	172
二十、 查询和交易统计.....	174
20.1. 查询	174
20.2. 交易统计	175
二十一、 银期转账和修改密码.....	179
21.1. 银期转账	179
21.2. 修改密码	180
二十二、 交易参数设置.....	180
22.1. 公共参数设置	180
22.2. 交易参数设置	184
二十三、 工具.....	188
23.1. 行情参数设置	188
23.2. 热键定义	190
23.3. 时区设定	191
23.4. 显示风格	191
23.5. 颜色设置	191
23.6. 打开用户目录	191
23.7. 打开程序目录	191

23.8.	数据刷新	191
23.9.	最前端显示	192
二十四、	帮助.....	192
24.1	使用说明	192
24.2	免责条款	192
24.3	用户信息	192
24.4	检查更新	192
24.5	意见反馈	192
24.6	关于	192
24.7	论坛	192

博易大师 7 使用说明书

一、软件登录

1. 双击桌面上博易大师图标，即可弹出登录界面（如图 1-1-1）；



图 1-1-1

2. 如需查看与行情服务器的通讯情况，可点击登录界面右上角【测速】，弹出【网络测速】对话框，点击【测速】（如图 1-1-2），软件将自动测算与每台行情服务器的通讯情况，点击【停止】停止测速，单击网速较快的服务器，对应的【优选】列中会显示√，点击【确定】即可；

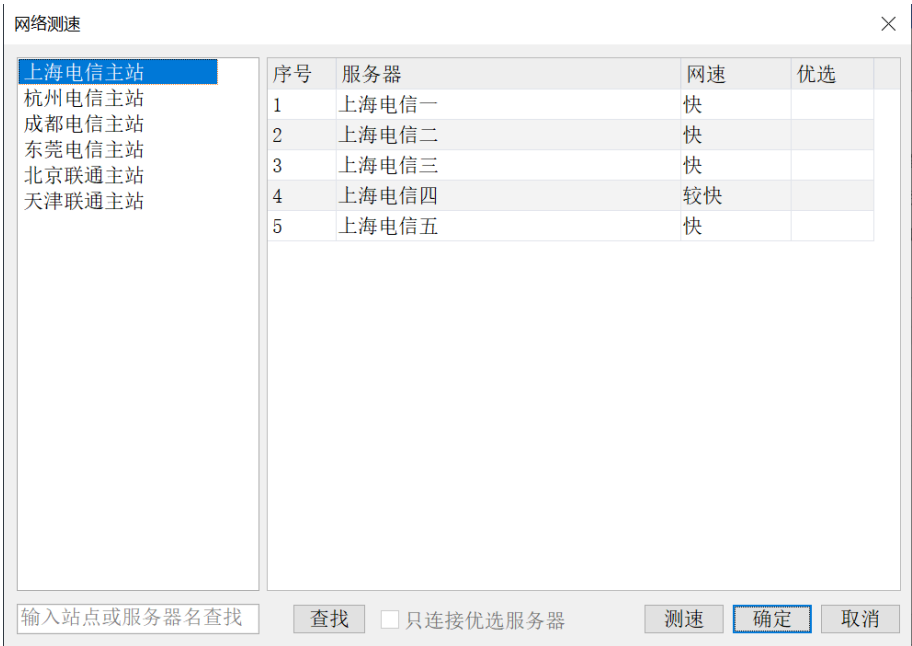


图 1-1-2

3. 自动登录：如果勾选自动登录，下次双击软件图标则会自动登录到上次关闭软件时所在的位置；
4. 脱机：点击登录界面右上角的【脱机】按钮可以进行软件脱机登录。

二、界面介绍

2.1. 默认界面

进入软件，默认展示行情报价界面，该界面由五个部分构成：菜单栏、工具栏、导航栏（含导航栏选中的展示页面）、板块栏和状态栏（具体布局见图 2-1-1）。



图 2-1-1

界面显示风格默认为博易经典界面（如图 2-1-2），在工具栏中点击显示风格可依次切换为黑色经典或白色经典（如图 2-1-3）。

系统

页面

板块

新闻

功能

彭博专栏

交易

工具

帮助

彭博云课堂

云服务

交易

论坛

我的页面

国内期货

期权报价

热点排名

涨跌排名

数据中心

资讯中心

序↓	名称	最新	幅度%	涨跌	买价	卖价	买量	卖量	持仓量	仓差	结算价	开盘
1	沪铜2409主	73970	0.49	360	73970	73980	5	3	149850	-4960	73523	73410
2	沪铜2410次	74030	0.45	330	74020	74030	11	28	142025	-10	73589	73490
3	沪铝2410主	19595	1.34	260	19590	19595	35	66	181202	8559	19440	19350
4	沪铝2409次	19545	1.32	255	19540	19545	50	25	120840	-3960	19390	19295
5	沪锌2410主	23350	0.80	185	23350	23355	25	26	95363	6172	23213	23095
6	沪锌2409次	23400	0.73	170	23395	23400	25	7	56242	-2084	23262	23200
7	沪铅2409主	17745	0.37	65	17740	17745	27	21	61674	-1366	17664	17700
8	黄金2410主	571.96	0.86	4.86	571.96	572.00	3	9	166379	4674	573.08	574.00
9	白银2412主	7396	1.69	123	7396	7397	43	17	455855	10872	7351	7318
10	螺纹钢2410主	3126	0.45	14	3126	3127	606	200	1846421	-25923	3099	3067
11	橡胶2501主	16145	0.31	50	16140	16145	132	104	157858	3929	16025	16005
12	沥青2410主	3528	-0.23	-8	3527	3528	70	66	189971	-2383	3512	3505
13	热卷2410主	3172	-1.40	-45	3171	3172	127	71	1115426	-16446	3154	3151
14	沪镍2409主	129450	0.39	500	129460	129470	4	1	68965	-5648	128528	127400
15	沪锡2409主	263890	0.50	1300	263840	263890	3	3	33937	-3966	262376	261500
16	燃油2411主	3093	-1.68	-53	3092	3093	107	88	236428	-5424	3088	3090
17	纸浆2409主	5678	0.57	32	5678	5680	136	192	89516	-1841	5666	5658
18	纸浆2501次	5770	0.77	44	5768	5770	99	17	123058	-1066	5743	5728
19	不锈钢2410主	13765	0.84	115	13760	13765	116	109	149215	-4786	13689	13635
20	氧化铝2410主	4047	2.07	82	4047	4048	9	18	157968	12817	4021	3963
21	氧化铝2409次	4063	1.73	69	4063	4064	1	11	37611	-14258	4031	3970
22	合成橡胶2410主	14405	0.73	105	14400	14410	27	29	51918	1491	14271	14190
23	线材2409主	3145	0.74	23	3143	3155	1	1	333	-5	3149	3132
24	黄豆一号2501主	4262	0.00	0	4262	4263	43	61	134057	5173	4257	4256

所有品种

白盘主力

夜盘主力

层级* 我的自选

主力板块

上期所

大商所

郑商所

中金所

SHFE-INE

广期所

夜盘

国内期指

商品波指

LME伦敦金属

+

白糖2409 5992 13 0.22%

IF主力 3367.0 30.6 0.92%

2.33万

原油主力 562.7 -12.0 -2.09%

4.63万

10:01:50

图 2-1-2

系统

页面

板块

新闻

功能

彭博专栏

交易

工具

帮助

彭博云课堂

云服务

交易

论坛

我的页面

国内期货

期权报价

热点排名

涨跌排名

数据中心

资讯中心

序↓	名称	最新	幅度%	涨跌	买价	卖价	买量	卖量	持仓量	仓差	结算价	开盘
1	沪铜2409 主	73950	0.46	340	73940	73950	2	8	149843	-4967	73524	73410
2	沪铜2410 次	74010	0.42	310	74000	74010	34	2	141999	-36	73592	73490
3	沪铝2410 主	19585	1.29	250	19580	19585	155	58	181323	8680	19441	19350
4	沪铝2409 次	19535	1.27	245	19535	19540	29	38	120976	-3824	19391	19295
5	沪锌2410 主	23350	0.80	185	23345	23350	9	40	95355	6164	23214	23095
6	沪锌2409 次	23395	0.71	165	23390	23395	13	68	56283	-2043	23262	23200
7	沪铅2409 主	17750	0.40	70	17745	17750	32	6	61674	-1366	17665	17700
8	黄金2410 主	572.30	0.92	5.20	572.28	572.30	11	12	166401	4696	573.08	574.00
9	白银2412 主	7406	1.83	133	7405	7406	2	43	455991	11008	7351	7318
10	螺纹钢2410 主	3125	0.42	13	3124	3125	360	303	1845212	-27132	3099	3067
11	橡胶2501 主	16140	0.28	45	16140	16145	136	95	157866	3937	16026	16005
12	沥青2410 主	3528	-0.23	-8	3527	3528	80	37	189906	-2448	3512	3505
13	热卷2410 主	3168	-1.52	-49	3168	3169	20	118	1114501	-17371	3154	3151
14	沪镍2409 主	129520	0.44	570	129520	129540	4	16	69022	-5591	128530	127400
15	沪锡2409 主	264020	0.54	1430	263960	264030	2	1	33937	-3966	262379	261500
16	燃油2411 主	3096	-1.59	-50	3096	3097	13	146	236616	-5236	3088	3090
17	纸浆2409 主	5674	0.50	28	5674	5676	205	97	89542	-1815	5667	5658
18	纸浆2501 次	5770	0.77	44	5768	5770	214	51	122956	-1168	5743	5728
19	不锈钢2410 主	13760	0.81	110	13760	13765	13	132	149227	-4774	13689	13635
20	氧化铝2410 主	4049	2.12	84	4048	4049	15	17	157892	12741	4021	3963
21	氧化铝2409 次	4066	1.80	72	4066	4067	1	16	37599	-14270	4031	3970
22	合成橡胶2410 主	14400	0.70	100	14395	14400	25	2	51915	1488	14271	14190
23	线材2409 主	3159	1.19	37	3152	3159	1	1	335	-3	3150	3132
24	黄豆一号2501 主	4263	0.02	1	4263	4264	13	116	134071	5187	4257	4256

所有品种

白盘主力

夜盘主力

层级* 我的自选

主力板块

上期所

大商所

郑商所

中金所

SHFE-INE

广期所

夜盘

国内期指

商品波指

LME伦敦金属

+

白糖2409 5992 13 0.22% 10.27万 IF主力 3365.4 29.0 0.87% 2.37万 铁矿石主力 707.5 0.5 0.07% 40.72万 10:03:18

图 2-1-3

2.2. 菜单栏

行情报价界面上方是菜单栏（如图 2-2-1），点击不同的菜单项可实现相应功能。



图 2-2-1

1. 系统：点击后可选择打印当前界面、调出屏幕截屏工具、调整视图、所选窗口整屏显示（窗口放大）、断开行情链接、退出系统的操作；
2. 页面：点击后可对页面进行相应的管理；
3. 板块：点击后可选择任意板块品种；
4. 新闻：点击后可选择查看即时新闻、系统消息、选中品种的背景资料；
5. 功能：点击后可选择进行云服务、屏幕管理、行情预警、画线预警、历史回忆、价量分布、商品叠加、选择指标、指标管理、区间统计、循环报价、画线下单、画线工具等操作；
6. 彭博专栏：点击后可选择进入博易官网或彭博云课堂；
7. 交易：点击后可进行模拟交易账号注册、模拟交易账号充值、交易账号登录；
8. 工具：点击后可选择进行行情参数设置、板块管理、热键定义、时区设定、数据刷

新、显示风格、颜色设置、打开用户目录、打开程序目录、修改密码、最前端显示、计算器等操作；

9. 帮助：点击可选择查看本软件使用说明、新功能介绍、快捷键、免责条款、用户信息、检查更新、意见反馈、关于（详见第二十四章-24.6 关于）等操作；
10. 澎湃云课堂：点击即可预约直播、查看博易 7 操作视频及期货投教视频；
11. 云服务：点击即可进行云账号登录及云服务功能使用；
12. 交易：点击后进行登录即可进行下单交易；
13. 论坛：点击后进入论坛。

2.3. 工具栏

菜单栏下方是工具栏（如图 2-3-1），在工具栏图标上悬停鼠标即可显示工具名称（如图 2-3-2）。



The screenshot shows the '博易大师' (Boyi Master) software interface. The 'Tools' menu is highlighted, showing options like '我的页面' (My Pages), '国内期货' (Domestic Futures), '期权T报' (Options T Report), '热点排名' (Hot Spot Ranking), '涨跌排名' (Up/Down Ranking), '数据中心' (Data Center), and '资讯中心' (Information Center). Below the menu, a table displays market data for various commodities.

名称	盘中均价	最新	幅度%	涨跌	现手	买价	卖价	买量	卖量	成交量	持仓量
1 沪铜2406	80688	81020	0.77	620	13	80950	81020	22	23	136078	198709
2 沪铝2406	20649	20640	0.77	145	20	20640	20650	89	51	184984	230669
3 沪锌2406	22806	22940	0.61	140	35	22940	22945	48	3	162274	98747
4 沪铅2406	17255	17260	0.32	55	1	17250	17255	7	2	49912	55212
5 黄金2406	553.47	550.80	-0.14	-0.78	1	550.72	550.74	1	1	115629	119046
6 黄金2408	555.28	552.56	-0.14	-0.80	1	552.50	552.62	11	1	103332	130191
7 白银2406	7105	7093	-0.24	-17	2	7092	7093	7	1	672279	377397
8 螺纹钢2410	3671	3674	0.11	4	12	3673	3674	295	96	1187644	1734465
9 橡胶2409	14221	14260	1.31	185	10	14255	14260	27	59	260124	242572
10 沥青2406	3767	3759	-0.34	-13	28	3758	3759	39	4	79726	133827
11 热卷2410	3817	3814	-0.24	-9	2	3814	3815	17	14	317274	899227
12 沪镍2406	143636	143030	-0.28	-400	5	143030	143080	2	2	250598	99439
13 沪锡2406	259581	259980	-0.65	-1700	3	259980	260020	5	21	177562	45678
14 燃油2409	3543	3518	-0.73	-26	4	3518	3519	168	82	381962	336392
15 纸浆2409	6337	6364	0.89	56	35	6362	6364	26	79	276023	190788
16 不锈钢2409	14304	14260	-0.66	-95	1	14250	14260	111	32	159668	135307
17 氧化铝2406	3790	3804	2.42	90	15	3801	3803	25	1	252475	80550
18 合成橡胶2406	13058	13100	1.43	185	1	13100	13120	26	5	22238	11604
19 线材2405	3717	3728	-0.03	-1	1	3711	3762	1	1	80	130
20 黄豆一号2407	4639	4654	0.06	3	2	4653	4655	21	9	52710	93477
21 黄豆二号2409	3939	3948	0.46	18	1	3947	3948	11	5	96769	77226
22 玉米2407	2387	2391	-0.21	-5	4	2390	2391	320	32	384723	773806
23 豆粕2409	3377	3373	-0.21	-7	9	3373	3374	48	153	1026611	2135919
24 豆油2409	7633	7676	1.29	98	7	7674	7676	10	283	426320	716434
25 棕榈油2409	7444	7448	1.58	116	1	7448	7450	39	27	631955	502766

图 2-3-1



名称	盘中均价	最新	幅度%	涨跌	现手	买价	卖价	买量	卖量	成交量	持仓量
1 沪铜2406 主	77137	77270	0.25	190	5	77260	77270	11	33	133794	204014
2 沪铝2406 主	20450	20400	-2.21	-460	17	20400	20405	6	93	299365	313530
3 沪锌2406 主	22490	22500	-2.34	-540	48	22495	22500	32	43	252588	125941
4 沪铅2406 主	16774	16870	0.45	75	1	16865	16870	42	26	46705	67839
5 沪镍2405 主	136441	136150	-1.68	-2330	10	136120	136150	2	1	227557	59563
6 沪镍2406 次	136803	136480	-1.78	-2470	10	136470	136500	2	19	121742	76461
7 沪锡2405 主	256663	257180	0.80	2030	7	257180	257200	12	3	147635	24012
8 沪锡2406 次	257727	258130	0.87	2220	1	258100	258170	13	1	118590	43563
9 氧化铝2405 主	3444	3451	-1.23	-43	13	3450	3451	26	6	53722	26634
10 氧化铝2406 次	3453	3461	-1.03	-36	2	3460	3461	9	8	44792	47293
11 黄金2406 主	562.52	569.70	-0.36	-2.04	13	569.72	569.74	2	3	463838	179869
12 白银2406 主	7421	7458	-0.67	-50	375	7458	7459	181	144	2278612	585573
13 螺纹钢2410 主	3613	3619	0.22	8	4	3618	3619	1303	190	1257094	1797027
14 热卷2410 主	3782	3788	0.34	13	8	3788	3789	158	402	294006	868794
15 不锈钢2405 主	13843	13835	-0.18	-25	1	13835	13840	45	69	97729	49918
16 不锈钢2409 次	13973	13965	-0.14	-20	1	13960	13965	107	49	84229	83685
17 燃油2409 主	3560	3602	0.95	34	1	3601	3602	262	84	531575	381235
18 沥青2406 主	3806	3801	-1.02	-39	4	3801	3802	14	59	94345	246024
19 橡胶2409 主	14585	14630	-0.61	-90	4	14625	14630	172	183	294808	236880
20 合成橡胶2405 主	13121	13140	-0.53	-70	4	13135	13140	4	5	11522	12436
21 纸浆2409 主	6397	6354	-0.78	-50	16	6352	6354	214	69	379571	209808
22 线材2405 主	3783	3790	-0.34	-13	1	3791	3800	2	1	81	290
23 铁矿石2409 主	837.3	837.5	-0.12	-1.0	6	837.5	838.0	307	51	383761	495241
24 焦煤2409 主	1737.2	1757.5	2.27	39.0	4	1757.0	1758.0	21	38	120346	159859
25 焦炭2409 主	2246.3	2261.0	1.12	25.0	1	2261.0	2262.5	1	3	16886	27408
26 焦炭2405 次	2166.4	2172.0	-0.09	-2.0	2	2170.0	2172.0	2	10	9271	11631

图 2-3-2

工具栏布局切换：点击工具栏最右侧的切换图标（如图 2-3-3），即可将工具栏布局切换为右侧竖向显示（如图 2-3-4），再次点击可恢复为菜单栏下方横向显示。



名称	盘中均价	最新	幅度%	涨跌	现手	买价	卖价	买量	卖量	成交量	持仓量
1 沪铜2406 主	77139	77260	0.23	180	1	77260	77270	25	2	135271	204331
2 沪铝2406 主	20450	20385	-2.28	-475	1	20385	20390	59	72	302933	313683
3 沪锌2406 主	22490	22480	-2.43	-560	10	22480	22485	30	18	254810	125745
4 沪铅2406 主	16780	16885	0.54	90	3	16880	16885	45	17	49585	68585
5 沪镍2405 主	136437	136100	-1.72	-2380	3	136080	136100	5	3	220348	59387
6 沪镍2406 次	136799	136450	-1.80	-2500	1	136450	136460	5	2	123048	76395
7 沪锡2405 主	256660	256140	0.39	990	1	256130	256180	1	1	149959	24060
8 沪锡2406 次	257721	257000	0.43	1090	1	256980	257020	2	2	120337	43584
9 氧化铝2405 主	3444	3450	-1.26	-44	1	3450	3451	7	12	54351	26641
10 氧化铝2406 次	3453	3462	-1.00	-35	1	3461	3462	3	10	45370	47279
11 黄金2406 主	562.57	569.86	-0.33	-1.88	2	569.84	569.86	2	9	467235	179909
12 白银2406 主	7421	7459	-0.65	-49	5	7459	7460	23	104	2296330	585305
13 螺纹钢2410 主	3613	3620	0.25	9	22	3620	3621	1373	179	1298745	1797185
14 热卷2410 主	3782	3790	0.40	15	17	3789	3790	342	51	306933	869419
15 不锈钢2405 主	13843	13825	-0.25	-35	1	13825	13830	84	63	98584	49951
16 不锈钢2409 次	13973	13960	-0.18	-25	1	13955	13960	50	71	85386	83899
17 燃油2409 主	3560	3605	1.04	37	2	3604	3605	219	104	538111	381976
18 沥青2406 主	3806	3801	-1.02	-39	1	3800	3801	19	65	95189	245968
19 橡胶2409 主	14585	14615	-0.71	-105	7	14615	14620	101	155	299903	236967
20 合成橡胶2405 主	13121	13145	-0.49	-65	11	13140	13145	4	3	11630	12386
21 纸浆2409 主	6396	6350	-0.84	-54	3	6350	6352	504	167	383069	210095
22 线材2405 主	3784	3801	-0.05	-2	1	3797	3813	1	1	85	291
23 铁矿石2409 主	837.3	837.5	-0.12	-1.0	1	837.5	838.0	133	149	389189	495363
24 焦煤2409 主	1738.1	1758.5	2.33	40.0	3	1758.0	1759.0	15	7	125489	160893
25 焦炭2409 主	2246.7	2260.0	1.07	24.0	1	2258.5	2260.0	7	1	17368	27500
26 焦炭2405 次	2166.5	2169.0	-0.23	-5.0	1	2168.5	2170.0	8	3	9464	11570

图 2-3-3

博易大师	系统	页面	板块	新闻	功能	彭博专栏	交易	工具	帮助	彭博云课堂	云服务	交易	论坛	窗口	关闭
我的页面- 123															
国内期货															
期权T报															
热点排名															
涨跌排名															
数据中心															
资讯中心															
	序↓	名称	盘中均价	最新	幅度%	涨跌	现手	买价	卖价	买量	卖量	成交量			
	1	沪铜2406 主	77139	77280	0.26	200	1	77280	77300	12	14	135453			
	2	沪铝2406 主	20449	20400	-2.21	-460	2	20395	20400	43	81	303295			
	3	沪锌2406 主	22490	22490	-2.39	-550	20	22485	22490	25	15	254982			
	4	沪铅2406 主	16781	16895	0.60	100	3	16890	16895	111	16	49723			
	5	沪镍2405 主	136436	136220	-1.63	-2260	1	136210	136220	1	10	230634			
	6	沪镍2406 次	136799	136560	-1.72	-2390	1	136560	136580	1	3	123155			
	7	沪锡2405 主	256660	256460	0.51	1310	1	256460	256480	2	1	150172			
	8	沪锡2406 次	257721	257310	0.55	1400	2	257300	257370	1	1	120488			
	9	氧化铝2405 主	3444	3451	-1.23	-43	1	3451	3452	35	9	54426			
	10	氧化铝2406 次	3453	3463	-0.97	-34	3	3461	3462	4	1	45404			
	11	黄金2406 主	562.58	569.96	-0.31	-1.78	1	569.96	569.98	4	4	467651			
	12	白银2406 主	7421	7466	-0.56	-42	24	7465	7466	39	153	2298480			
	13	螺纹2410 主	3613	3621	0.28	10	10	3621	3622	807	1244	1300699			
	14	热卷2410 主	3782	3790	0.40	15	1	3790	3791	166	361	307902			
	15	不锈钢2405 主	13843	13835	-0.18	-25	1	13830	13835	55	117	98726			
	16	不锈钢2409 次	13973	13960	-0.18	-25	1	13960	13965	29	73	85528			
	17	燃油2409 主	3560	3605	1.04	37	2	3604	3605	381	35	540069			
	18	沥青2406 主	3806	3802	-0.99	-38	4	3801	3802	62	41	95232			
	19	橡胶2409 主	14585	14620	-0.68	-100	1	14615	14620	115	92	300638			
	20	合成橡胶2405 主	13121	13150	-0.45	-60	2	13150	13155	33	8	11643			
	21	纸浆2409 主	6396	6354	-0.78	-50	1	6352	6354	130	232	383468			
	22	线材2405 主	3784	3801	-0.05	-2	1	3798	3813	1	1	85			
	23	铁矿石2409 主	837.3	839.0	0.06	0.5	63	839.0	839.5	117	496	389896			
	24	焦煤2409 主	1738.2	1761.5	2.50	43.0	12	1761.5	1762.0	2	40	125968			
	25	焦炭2409 主	2246.8	2261.5	1.14	25.5	1	2260.5	2261.5	5	1	17407			
	26	焦炭2405 次	2166.5	2172.0	-0.09	-2.0	1	2171.5	2173.0	1	3	9489			
	27	PVC2409 主	5923	5917	-0.79	-47	3	5917	5918	90	191	795233			
	常规	我的自选	国内期货主力	上期所	大商所	郑商所	中金所								
	沪深300	3541.391	-7.685	-0.22%	1.32亿	IF主力	3537.4	1.4	0.04%	4.68万	沪铜主力	77280	200	0.26%	13.55万
															13:43:35

图 2-3-4

2.4. 导航栏

1. 通过点击导航栏中的不同页面，可以快速进入不同的功能页，包含我的页面、国内期货、期权T报、热点排名、涨跌排名、数据中心、资讯中心；
2. 点击导航栏中间的三角按钮（如图 2-4-1）可以显示/隐藏导航栏；

博易大师 系统 页面 板块 新闻 功能 澎湃专栏 交易 工具 帮助														
我的页面 - 123														
序↓	名称	盘中均价	最新	幅度%	涨跌	现手	买价	卖价	买量	卖量	成交量	持仓量		
1	沪铜2406 主	77139	77240	0.21	160	2	77240	77250	6	5	135657	204387		
2	沪铝2406 主	20449	20390	-2.25	-470	1	20385	20390	94	9	303863	313800		
3	沪锌2406 主	22490	22460	-2.52	-580	32	22460	22465	19	29	255719	126031		
4	沪铅2406 主	16782	16890	0.57	95	1	16885	16890	43	22	50260	68804		
5	沪镍2405 主	136436	136140	-1.69	-2340	4	136140	136160	3	3	231235	59370		
6	沪镍2406 次	136798	136470	-1.78	-2480	1	136470	136490	2	1	123477	76442		
7	沪锡2405 主	256659	256210	0.42	1060	2	256200	256220	2	1	150391	24099		
8	沪锡2406 次	257720	257110	0.47	1200	1	257070	257100	6	3	120624	43584		
9	氧化铝2405 主	3444	3451	-1.23	-43	8	3449	3450	11	9	54508	26633		
10	氧化铝2406 次	3453	3460	-1.06	-37	1	3459	3460	8	12	45472	47315		
11	黄金2406 主	562.59	569.84	-0.33	-1.90	3	569.82	569.86	2	3	468208	179908		
12	白银2406 主	7421	7462	-0.61	-46	5	7462	7463	51	68	2301180	585336		
13	螺纹钢2410 主	3613	3620	0.25	9	108	3620	3621	277	904	1306952	1798019		
14	热卷2410 主	3783	3788	0.34	13	1	3788	3789	398	8	310028	869384		
15	不锈钢2405 主	13843	13825	-0.25	-35	1	13825	13830	47	88	98930	50060		
16	不锈钢2409 次	13973	13960	-0.18	-25	9	13955	13960	33	61	85684	83845		
17	燃油2409 主	3560	3602	0.95	34	14	3601	3603	206	104	541666	383742		
18	沥青2406 主	3806	3800	-1.04	-40	1	3800	3801	51	89	95592	245958		
19	橡胶2409 主	14586	14620	-0.68	-100	10	14615	14620	125	186	301245	237016		
20	合成橡胶2405 主	13121	13160	-0.38	-50	8	13160	13165	4	7	11727	12334		
21	纸浆2409 主	6396	6352	-0.81	-52	6	6350	6352	513	175	384557	210183		
22	线材2405 主	3784	3801	-0.05	-2	1	3797	3811	1	1	85	291		
23	铁矿石2409 主	837.3	838.5	0.00	0.0	2	838.0	838.5	105	91	390917	495651		
24	焦煤2409 主	1738.3	1758.5	2.33	40.0	5	1758.0	1759.0	51	8	126864	161305		
25	焦炭2409 主	2246.8	2260.0	1.07	24.0	2	2259.5	2261.0	12	4	17489	27523		
26	焦炭2405 次	2166.5	2168.5	-0.25	-5.5	1	2167.5	2168.5	14	2	9532	11538		

图 2-4-1

3. 我的页面，为用户自定义页面，详见第八章-我的页面部分；
4. 国内期货页面，点击后进入国内期货报价页面；
5. 热点排名页面，点击后进入国内期货九大综合排名，详见第七章-7.4 热点排名；
6. 涨跌排名页面，点击后进入国内期货涨跌幅排名，详见第七章-7.3 涨跌排名；
7. 数据中心页面，点击后可查看国内期货数据和全球财经数据；
8. 资讯中心页面，点击后可查看各类新闻资讯（如图 2-4-2）。

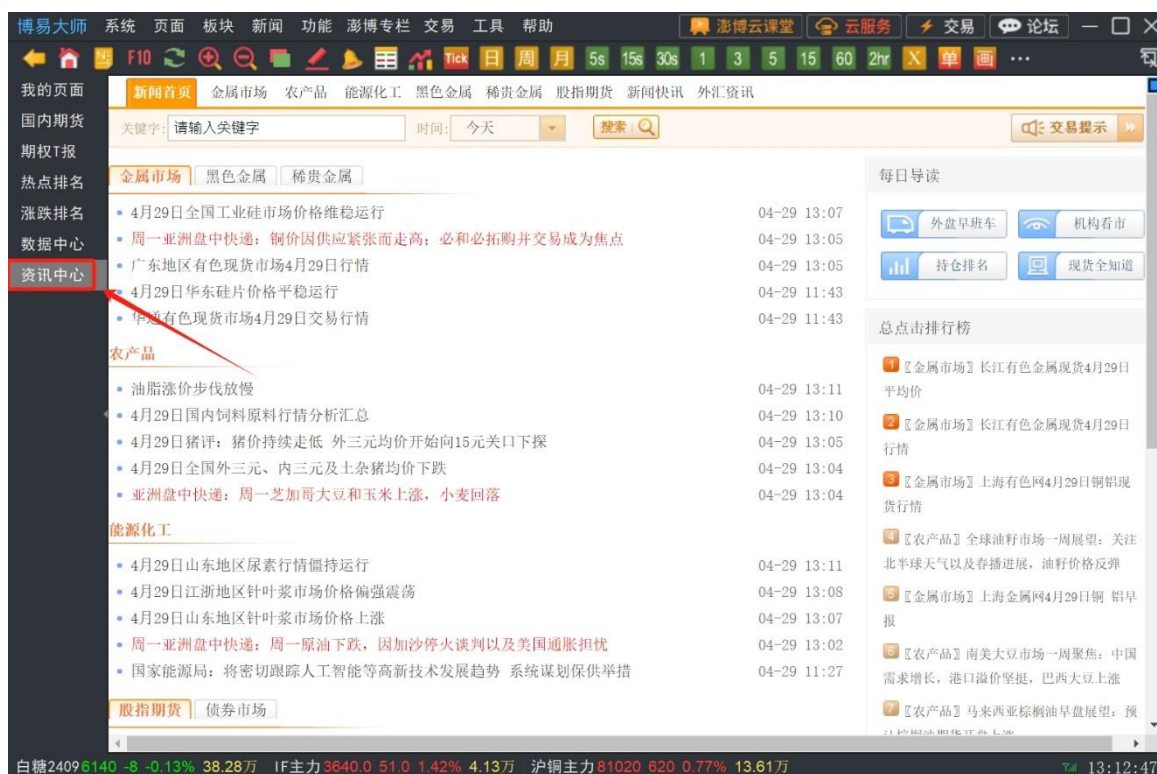


图 2-4-2

2.5. 板块栏

板块栏有层级和常规两种不同的展示方式，可以选择不同的板块，查看不同板块品种合约的报价信息。

层级：在下方板块栏中选择【层级】（如图 2-5-1），在右方选择交易所，选中后会在上方出现具体的品种层级，选择品种标签即可查看（如图 2-5-2），更多板块点击最右端的加号图标进行添加后显示；

博易大师	系统	页面	板块	新闻	功能	澎湃专栏	交易	工具	帮助	澎湃云课堂	云服务	交易	论坛	窗口	关闭
我的页面	序↓	名称	盘中均价	最新	幅度%	涨跌	现手	买价	卖价	买量	卖量	成交量	持仓量		
国内期货	1	沪铜2406	80688	81020	0.77	620	13	80950	81020	22	23	136078	198709		
期权T报	2	沪铝2406	20649	20640	0.71	145	20	20640	20650	89	51	184984	230669		
热点排名	3	沪锌2406	22806	22940	0.61	140	35	22940	22945	48	3	162274	98747		
涨跌排名	4	沪铅2406	17255	17260	0.32	55	1	17250	17255	7	2	49912	55212		
数据中心	5	黄金2406	553.47	550.80	-0.14	-0.78	1	550.72	550.74	1	1	115629	119046		
资讯中心	6	黄金2408	555.28	552.56	-0.14	-0.80	1	552.50	552.62	11	1	103332	130191		
	7	白银2406	7105	7093	-0.24	-17	2	7092	7093	7	1	672279	377397		
	8	螺纹钢2410	3671	3674	0.11	4	12	3673	3674	295	96	1187644	1734465		
	9	橡胶2409	14221	14260	1.31	185	10	14255	14260	27	59	260124	242572		
	10	沥青2406	3767	3759	-0.34	-13	28	3758	3759	39	4	79726	133827		
	11	热卷2410	3817	3814	-0.24	-9	2	3814	3815	17	14	317274	899227		
	12	沪镍2406	143636	143030	-0.28	-400	5	143030	143080	2	2	250598	99439		
	13	沪锡2406	259581	259980	-0.65	-1700	3	259980	260020	5	21	177562	45678		
	14	燃油2409	3543	3518	-0.73	-26	4	3518	3519	168	82	381962	336392		
	15	纸浆2409	6337	6364	0.89	56	35	6362	6364	26	79	276023	190788		
	16	不锈钢2409	14304	14260	-0.66	-95	1	14250	14260	111	32	159668	135307		
	17	氧化铝2406	3790	3804	2.42	90	15	3801	3803	25	1	252475	80550		
	18	合成橡胶2406	13058	13100	1.43	185	1	13100	13120	26	5	22238	11604		
	19	线材2405	3717	3728	-0.03	-1	1	3711	3762	1	1	80	130		
	20	黄豆一号2407	4639	4654	0.06	3	2	4653	4655	21	9	52710	93477		
	21	黄豆二号2409	3939	3948	0.46	18	1	3947	3948	11	5	96769	77226		
	22	玉米2407	2387	2391	-0.21	-5	4	2390	2391	320	32	384723	773806		
	23	豆粕2409	3377	3373	-0.21	-7	9	3373	3374	48	153	1026611	2135919		
	24	豆油2409	7633	7676	1.29	98	7	7674	7676	10	283	426320	716434		
	25	棕榈油2409	7444	7448	1.58	116	1	7448	7450	39	27	631955	502766		
	✓ 层级	常规													
	层级	我的自选	国内期货主力	上期所	大商所	郑商所	中金所	SHFE-INE	广期所	夜盘	+				
	白糖2409	6140	-8	-0.13%	38.28万	IF主力	3639.6	50.6	1.41%	4.15万	PTA主力	5930	14	0.24%	36.18万

图 2-5-1

博易大师	系统	页面	板块	新闻	功能	澎湃专栏	交易	工具	帮助	澎湃云课堂	云服务	交易	论坛	窗口	关闭
我的页面	序↓	名称	盘中均价	最新	幅度%	涨跌	现手	买价	卖价	买量	卖量	成交量	持仓量		
国内期货	1	黄豆一号连续	4713	4703	-0.74	-35	2	4703	4704	92	46	47742	66349		
期权T报	2	黄豆一号连三	4675	4665	-0.81	-38	1	4663	4665	5	4	354	3641		
热点排名	3	黄豆一号加权	4718	4707	-0.84	-40	11	--	--	0	0	77194	151726		
涨跌排名	4	黄豆一号主力	4713	4703	-0.74	-35	2	4703	4704	92	46	47742	66349		
数据中心	5	黄豆一号2405	4713	4703	-0.74	-35	2	4703	4704	92	46	47742	66349		
资讯中心	6	黄豆一号2407	4726	4713	-0.92	-44	3	4713	4714	234	204	19663	46983		
	7	黄豆一号2409	4729	4718	-0.99	-47	6	4717	4718	20	44	9008	30193		
	8	黄豆一号2411	4675	4665	-0.81	-38	1	4663	4665	5	4	354	3641		
	9	黄豆一号2501	4667	4660	-0.77	-36	4	4658	4660	6	7	369	4318		
	10	黄豆一号2503	4656	4648	-0.73	-34	1	4645	4650	2	2	58	242		
	11	黄豆二号连续	3744	3740	0.05	2	100	3588	3900	80	80	112	5300		
	12	黄豆二号加权	3830	3841	0.05	2	3	--	--	0	0	153052	115999		
	13	黄豆二号主力	3792	3814	0.18	7	1	3814	3815	12	22	105294	57973		
	14	黄豆二号2404	3744	3740	0.05	2	100	3588	3900	80	80	112	5300		
	15	黄豆二号2405	3792	3814	0.18	7	1	3814	3815	12	22	105294	57973		
	16	黄豆二号2406	3791	3805	0.00	0	1	3804	3807	4	19	1667	9859		
	17	黄豆二号2407	3809	3818	-0.10	-4	1	3818	3821	8	3	3351	10519		
	18	黄豆二号2408	3876	3887	-0.13	-5	3	3883	3885	4	12	570	3638		
	19	黄豆二号2409	3928	3927	-0.23	-9	2	3926	3928	76	49	41796	27362		
	20	黄豆二号2410	3934	3934	0.03	1	2	3926	3935	1	2	28	130		
	21	黄豆二号2411	3932	3933	0.08	3	1	3928	3936	2	2	23	384		
	22	黄豆二号2412	3948	3942	-0.25	-10	1	3934	3943	2	1	10	73		
	23	黄豆二号2501	3941	3944	0.05	2	1	3943	3949	1	2	171	583		
	24	黄豆二号2502	3918	3927	-0.36	-14	1	3937	3954	1	2	4	38		
	25	黄豆二号2503	3876	3890	0.13	5	2	3885	3890	2	2	26	140		
	所有品种	豆一	豆二	玉米	豆粕	豆油	棕榈油	塑料	PVC	焦炭	焦煤	铁矿石			
	层级	我的自选	国内期货主力	上期所	大商所	郑商所	中金所	SHFE-INE	广期所	夜盘	国内期指				
	沪深300	3536.579	-12.497	-0.35%	1.36亿	IF主力	3531.8	-4.2	-0.12%	4.79万	铁矿石主力	837.5	-1.0	-0.12%	39.64万

图 2-5-2

常规：在下方板块栏中选择【常规】（如图 2-5-3），然后在右方选择交易所后方的三

角，点击后会在上方出现具体的品种弹出菜单，选择品种即可查看（如图 2-5-4），更多板块点击最右端的加号图标进行添加后显示。

博易大师										系统		页面		板块		新闻		功能		涨停专栏		交易		工具		帮助		博易云课堂		云服务		交易		论坛		- □ ×	
←		🏠		F10		↺		+		🔍		📄		🔔		📅		📈		📊		📅		📅		📅		📅		📅		📅		📅		...	
我的页面		序↓		名称		盘中均价		最新		幅度%		涨跌		现手		买价		卖价		买量		卖量		成交量		持仓量											
国内期货		1		沪铜2406主		77140		77200		0.16		120		5		77200		77210		2		17		137087		204638											
期权T报		2		沪铝2406主		20449		20370		-2.35		-490		4		20370		20375		78		30		306678		314075											
		3		沪锌2406主		22489		22435		-2.63		-605		1		22435		22440		14		19		259415		126394											
热点排名		4		沪铅2406主		16784		16890		0.57		95		1		16890		16895		35		42		51261		69098											
涨跌排名		5		沪镍2405主		136432		136160		-1.68		-2320		5		136150		136160		2		1		234067		58933											
数据中心		6		沪镍2406次		136793		136490		-1.77		-2460		1		136470		136500		8		5		125233		76880											
		7		沪锡2405主		256653		256320		0.46		1170		1		256290		256310		2		1		151978		24071											
资讯中心		8		沪锡2406次		257714		257230		0.52		1320		1		257190		257230		10		1		121663		43506											
		9		氧化铝2405主		3444		3451		-1.23		-43		1		3450		3451		13		10		54842		26637											
		10		氧化铝2406次		3454		3459		-1.09		-38		1		3458		3459		25		3		45884		47425											
		11		黄金2406主		562.63		570.22		-0.27		-1.52		2		570.22		570.24		16		3		470889		179835											
		12		白银2406主		7422		7470		-0.51		-38		13		7469		7470		49		74		2317091		586150											
		13		螺纹钢2410主		3613		3617		0.17		6		3		3617		3618		550		702		1322762		1797904											
		14		热卷2410主		3783		3789		0.37		14		7		3788		3789		21		229		314732		869124											
		15		不锈钢2405主		13842		13830		-0.22		-30		1		13825		13830		77		80		100613		49537											
		16		不锈钢2409次		13973		13955		-0.21		-30		16		13955		13960		57		85		86614		83781											
		17		燃油2409主		3561		3602		0.95		34		1		3602		3603		63		164		546841		383495											
		18		沥青2406主		3806		3800		-1.04		-40		10		3799		3800		108		5		96366		245759											
		19		橡胶2409主		14586		14610		-0.75		-110		10		14610		14615		165		142		304508		236953											
		20		合成橡胶2405主		13122		13150		-0.45		-60		1		13145		13150		9		6		11904		12309											
		21		纸浆2409主		6395		6352		-0.81		-52		2		6350		6352		181		157		388790		210837											
		22		线材2405主		3784		3801		-0.05		-2		1		3795		3809		2		1		85		291											
		23		铁矿石2409主		837.3		838.0		-0.06		-0.5		4		837.5		838.0		156		48		397164		495401											
		24		焦煤2409主		1738.7		1756.0		2.18		37.5		4		1755.0		1756.0		2		6		129732		161804											
				焦炭2409主		2247.0		2256.0		0.89		20.0		18		2255.5		2256.0		6		1		17821		27595											
				层级																																	
				✓ 常规																																	
				常规		我的自选		国内期货主力		上期所		大商所		郑商所		中金所		SHFE-INE																			
								</																													

图 2-5-3

博易大师														系统		页面		板块		新闻		功能		澎湃专栏		交易		工具		帮助		澎湃云课堂		云服务		交易		论坛		窗口	
我的页面		序↓		名称		盘中均价		最新		幅度%		涨跌		现手		买价		卖价		买量		卖量		成交量																	
国内期货		1		黄豆一号连续		4711		4705		-0.70		-33		3		4705		4706		50		1		58257																	
期权T报		2		黄豆一号连三		4672		4661		-0.89		-42		1		4660		4663		66		1		435																	
热点排名		3		黄豆一号加权		4716		4708		-0.82		-39		3		--		--		0		0		96351																	
涨跌排名		4		黄豆一号主力		4711		4705		-0.70		-33		3		4705		4706		50		1		58257																	
数据中心		5		黄豆一号2405主		4711		4705		-0.70		-33		3		4705		4706		50		1		58257																	
资讯中心		6		黄豆一号2407		4723		4717		-0.70		-33		3		4717		4719		21		14		26327																	
		7		黄豆一号2409		4727		4713		-0.70		-33		1		4713		4715		5		6		10836																	
		8		黄豆一号2411		4672		4661		-0.70		-33		1		4660		4663		66		1		435																	
		9		黄豆一号2501		4666		4654		-0.70		-33		2		4653		4655		4		9		427																	
		10		黄豆一号2503		4654		4644		-0.70		-33		1		4642		4649		2		1		69																	
		11		黄豆二号连续		3744		3740		-0.70		-33		100		--		--		0		0		112																	
		12		黄豆二号加权		3833		3834		-0.70		-33		6		--		--		0		0		180151																	
		13		黄豆二号主力		3796		3810		-0.70		-33		2		3807		3810		7		6		122066																	
		14		黄豆二号2404		3744		3740		-0.70		-33		100		--		--		0		0		112																	
		15		黄豆二号2405主		3796		3810		-0.70		-33		2		3807		3810		7		6		122066																	
		16		黄豆二号2406		3795		3800		-0.70		-33		1		3799		3806		1		2		2223																	
		17		黄豆二号2407		3811		3816		-0.70		-33		2		3813		3816		1		2		4074																	
		18		黄豆二号2408		3878		3875		-0.70		-33		1		3875		3880		1		1		770																	
		19		黄豆二号2409		3927		3914		-0.70		-33		10		3913		3917		4		9		50565																	
		20		黄豆二号2410		3932		3920		-0.70		-33		3		3912		3924		2		1		43																	
		21		黄豆二号2411		3929		3922		-0.70		-33		1		3918		3927		1		1		50																	
		22		黄豆二号2412		3942		3933		-0.70		-33		1		3926		3938		1		3		17																	
		23		黄豆二号2501		3940		3933		-0.70		-33		1		3929		3946		1		2		193																	
		24		黄豆二号2502		3922		3936		-0.70		-33		1		3924		3942		2		1		5																	
		25		黄豆二号2503		3878		3880		-0.70		-33		5		3869		3887		2		1		33																	
		26		玉米连续		2387		2385		-0.70		-33		249		2382		2383		29		29		303805																	
		27		玉米加权		2405		2405		-0.70		-33		286		--		--		0		0		562625																	
				所有品种																																					
				豆一																																					
				豆二																																					
				玉米																																					
				豆粕																																					
				豆油																																					
				棕榈油																																					
				塑料																																					
				PVC																																					
				焦炭																																					
				焦煤																																					
				铁矿石																																					
				鸡蛋																																					
				纤维板																																					
				胶合板																																					
				PP																																					
				玉米淀粉																																					
				乙二醇																																					
				粳米																																					
				苯乙烯																																					
				液化石油气																																					
				生猪																																					
				大连套利																																					
				大连期权																																					
				大商指数																																					
				常规																																					
				我的自选																																					
				国内期货主力																																					
				上期所																																					
				大商所																																					
				郑商所																																					
				中金所																																					
				白糖2409		6303		-58		-0.91%		37.40万		IF主力		3514.0		-22.0		-0.62%		6.25万		铁矿石主力		826.0		-12.5		-1.49%		56.62万									

图 2-5-4

2.6. 状态栏

软件界面最下方是状态栏，展示特定品种合约交易数据、网络连接状态以及时间显示（如图 2-6-1）；



序↓	名称	盘中均价	最新	幅度%	涨跌	现手	买价	卖价	买量	卖量	成交量
1	黄豆一号连续	4711	4705	-0.70	-33	3	4705	4706	50	1	58257
2	黄豆一号连三	4672	4661	-0.89	-42	1	4660	4663	66	1	435
3	黄豆一号加权	4716	4708	-0.82	-39	3	--	--	0	0	96351
4	黄豆一号主力	4711	4705	-0.70	-33	3	4705	4706	50	1	58257
5	黄豆一号2405 主	4711	4705	-0.70	-33	3	4705	4706	50	1	58257
6	黄豆一号2407	4723	4717	-0.84	-40	3	4717	4719	21	14	26327
7	黄豆一号2409	4727	4713	-1.09	-52	1	4713	4715	5	6	10836
8	黄豆一号2411	4672	4661	-0.89	-42	1	4660	4663	66	1	435
9	黄豆一号2501	4666	4654	-0.89	-42	2	4653	4655	4	9	427
10	黄豆一号2503	4654	4644	-0.81	-38	1	4642	4649	2	1	69
11	黄豆二号连续	3744	3740	0.05	2	100	--	--	0	0	112
12	黄豆二号加权	3833	3834	-0.13	-5	6	--	--	0	0	180151
13	黄豆二号主力	3796	3810	0.08	3	2	3807	3810	7	6	122066
14	黄豆二号2404	3744	3740	0.05	2	100	--	--	0	0	112
15	黄豆二号2405 主	3796	3810	0.08	3	2	3807	3810	7	6	122066
16	黄豆二号2406	3795	3800	-0.13	-5	1	3799	3806	1	2	2223
17	黄豆二号2407	3811	3816	-0.16	-6	2	3813	3816	1	2	4074
18	黄豆二号2408	3878	3875	-0.44	-17	1	3875	3880	1	1	770
19	黄豆二号2409	3927	3914	-0.56	-22	10	3913	3917	4	9	50565
20	黄豆二号2410	3932	3920	-0.33	-13	3	3912	3924	2	1	43
21	黄豆二号2411	3929	3922	-0.20	-8	1	3918	3927	1	1	50
22	黄豆二号2412	3942	3933	-0.48	-19	1	3926	3938	1	3	17
23	黄豆二号2501	3940	3933	-0.23	-9	1	3929	3946	1	2	193
24	黄豆二号2502	3922	3936	-0.13	-5	1	3924	3942	2	1	5
25	黄豆二号2503	3878	3880	-0.13	-5	5	3869	3887	2	1	33
26	玉米连续	2387	2382	-0.58	-14	249	2382	2383	29	29	303805
27	玉米加权	2405	2409	-0.62	-15	286	--	--	0	0	562625

常规 我的自选 国内期货主力 上期所 大商所 郑商所 中金所

白糖2409 6303 -58 -0.91% 37.40万 IF主力 3514.0 -22.0 -0.62% 6.25万 原油主力 667.4 -5.0 -0.74% 6.49万

16:58:46

图 2-6-1

状态栏设置：状态栏展示品种可以进行设置，在该栏目单击鼠标右键，选择【状态栏品种设置】，之后可以在弹出的页面进行自定义设置（如图 2-6-2），其中品种 1 和 2 是固定显示，3-6 为滚动显示。

行情参数设置

公共参数

系统设置

颜色设置

快捷键设置

状态栏设置

功能

公共参数

K线图

分时图

闪电图

信息窗口

报价窗口

品种1

白糖2409 (032309)

...

简称1

白糖2409

量/额

持仓量

▼

清除

品种2

IF主力 (040190)

...

简称2

IF主力

量/额

成交量

▼

清除

品种3

原油主力 (050190)

...

简称3

原油主力

量/额

成交量

▼

清除

品种4

沪铜主力 (010090)

...

简称4

沪铜主力

量/额

成交量

▼

清除

品种5

铁矿石主力 (023190)

...

简称5

铁矿石主力

量/额

成交量

▼

清除

品种6

PTA主力 (030790)

...

简称6

PTA主力

量/额

成交量

▼

清除

恢复默认

带 * 的配置项需要重启软件才能生效.

确定

取消

图 2-6-2

三、云服务

博易大师为用户提供了自选合约的上传/下载、云预警以及交易中的云服务功能（云条件单、云止损止盈单）。

3.1. 云账号注册

点击菜单栏右侧的【云服务】，调出云登录界面，点击右下方的【立即注册】（如图 3-1-1），即可调出博易大师云服务注册界面（如图 3-1-2）。



图 3-1-1



图 3-1-2

3.2. 登录与账号绑定

1. 输入手机号和密码登录云服务（如图 3-1-1），登录完成后显示云服务界面（如图

3-2-1);

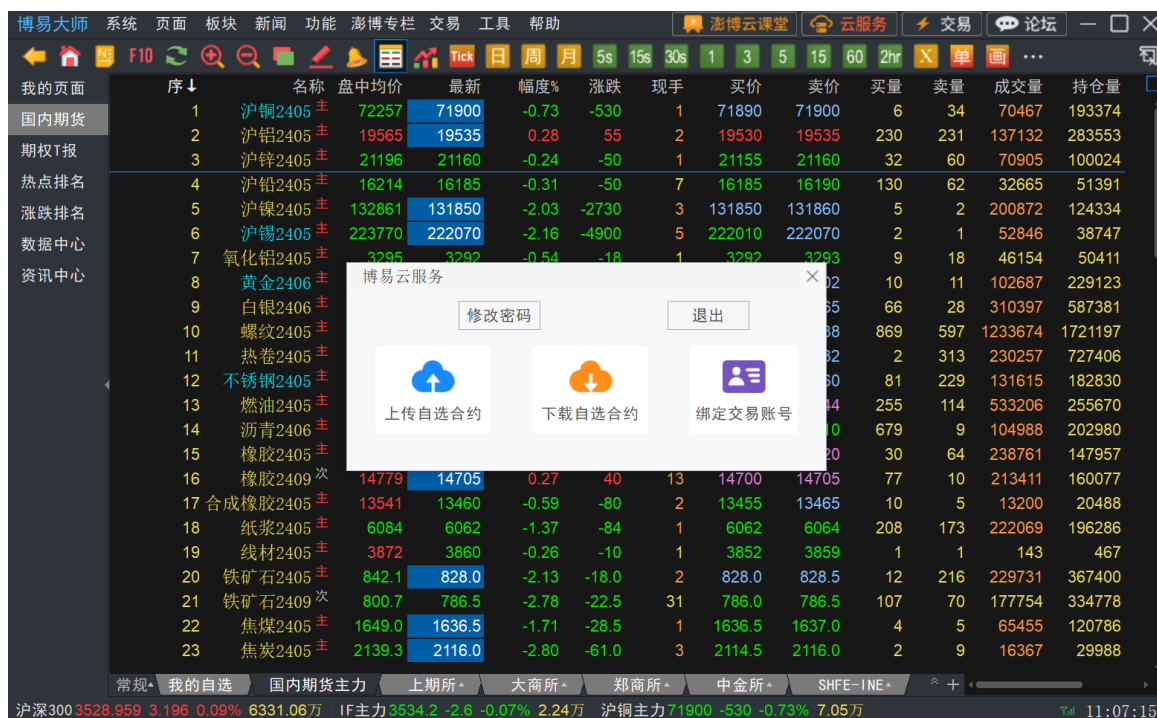


图 3-2-1

2. 使用博易大师云服务，可以上传/下载自选合约，点击相应按钮即可操作；
3. 如需使用云服务的交易功能，则需要先点击右上方的交易，登录成功后点击【云服务】-【绑定交易账号】，点击【绑定】进行账号绑定（如图 3-2-2）；

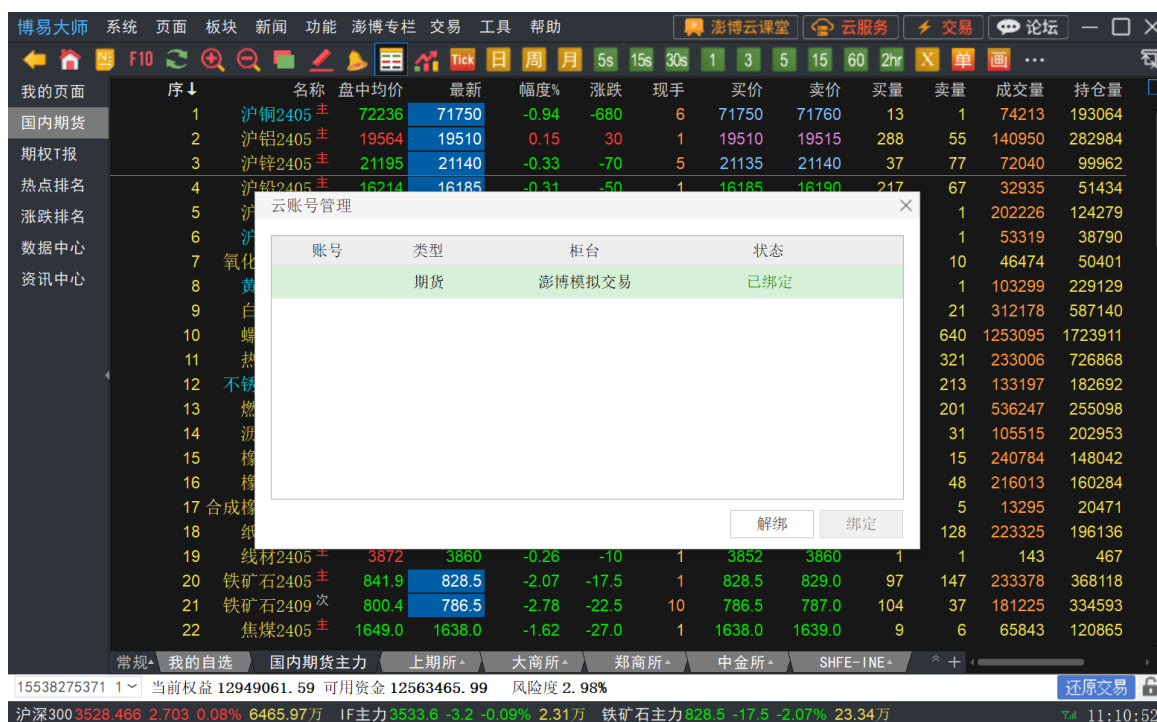


图 3-2-2

4. 如需解绑已绑定的账号，也可在此界面点击【解绑】进行操作。

3.3. 修改密码

登录云账号后在云服务界面点击修改密码即可出现设置密码界面（如图 3-3-1）。在设置密码界面输入账号、验证码、校验码和新密码即可。



图 3-3-1

3.4. 上传/下载自选合约

使用博易大师云服务上传/下载自选合约，更加方便快捷。

1. 点击【上传自选合约】按钮即可将本地自选合约上传至云服务器，下方会出现成功上传提示（如图 3-4-1）；

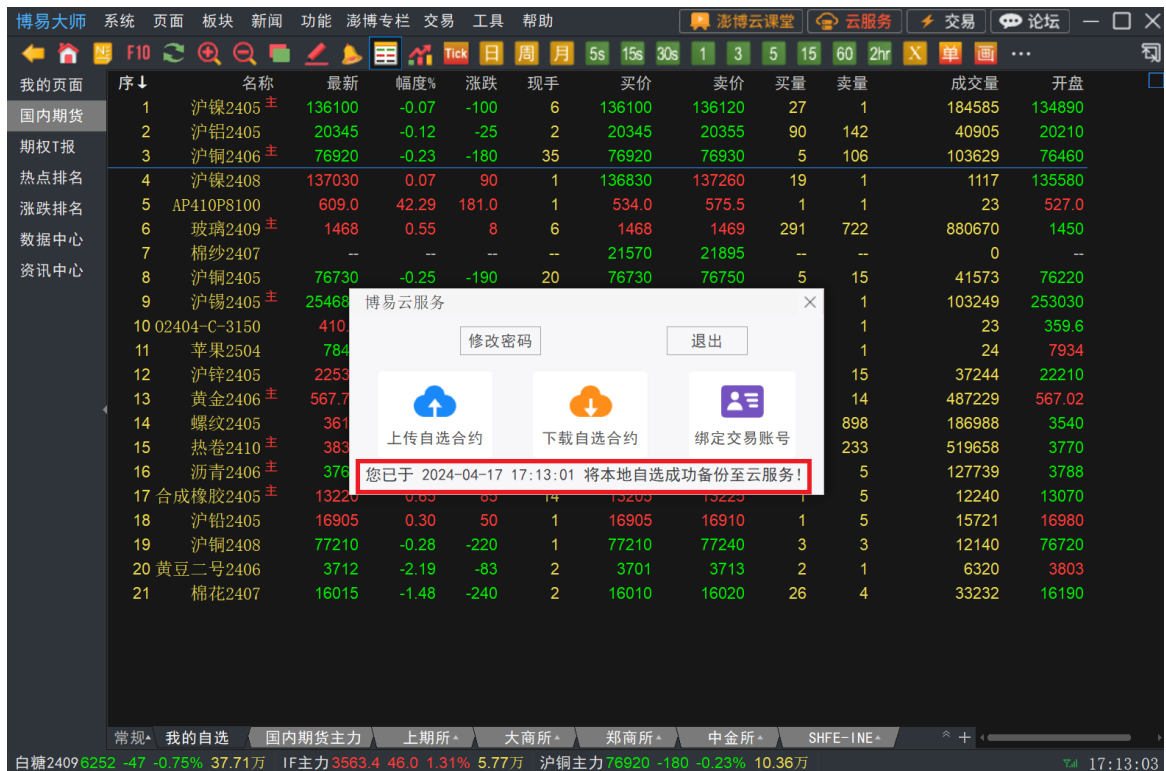


图 3-4-1

2. 点击【下载自选合约】按钮即可将自选合约从云服务器中下载到本地，下方也会出现相应提示（如图 3-4-2）。

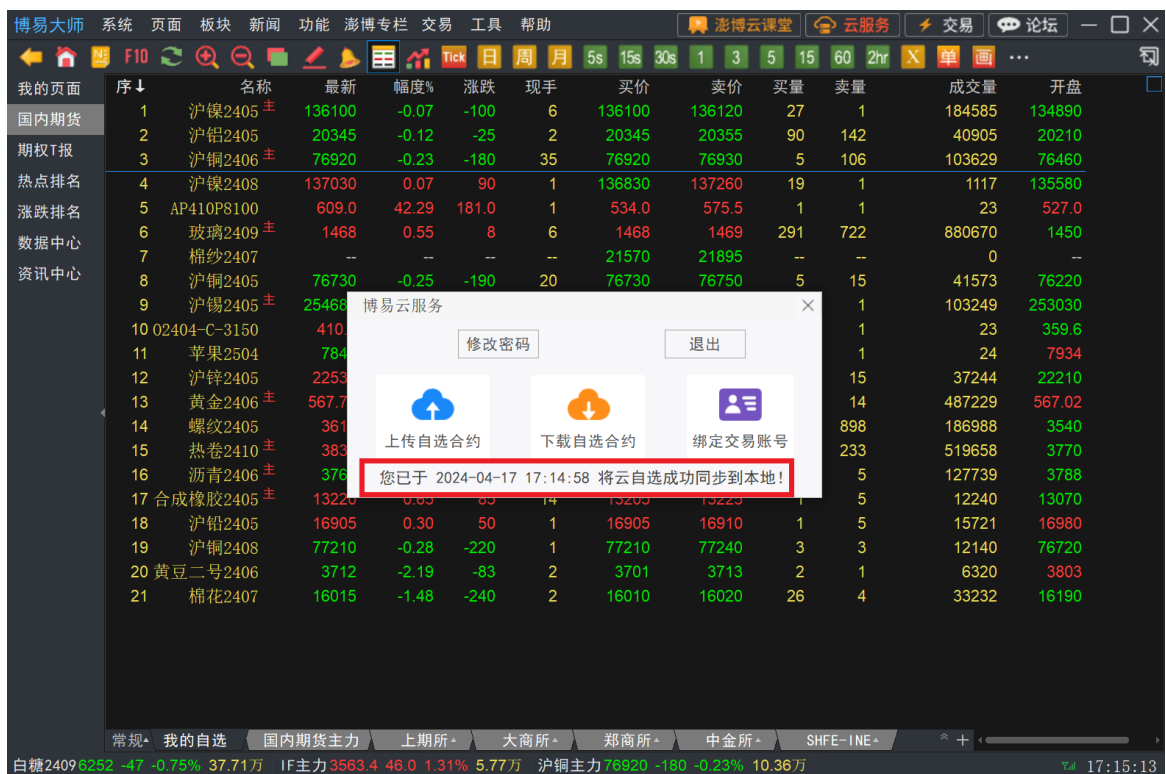


图 3-4-2

四、报价界面

4.1. 选择合约

选择合约有三种方法，选择合约后双击鼠标左键或按回车键进入该合约的详情页面。

方法一：在行情报价页面单击任意合约（底部出现蓝线）代表该合约被选中（如图 4-1-1）；



序↓	名称	盘中均价	最新	幅度%	涨跌	现手	买价	卖价	买量	卖量	成交量	持仓量
1	沪铜2406	77102	76730	-0.45	-350	96	76730	76760	18	3	164951	201471
2	沪铝2406	20418	20165	-3.33	-695	1	20170	20175	7	88	363620	306236
3	沪锌2406	22472	22280	-3.30	-760	24	22280	22300	14	37	296479	122816
4	沪铅2406	16827	16940	0.86	145	1	16940	16945	21	41	70848	70186
5	沪镍2405	136209	134540	-2.85	-3940	1	134540	134560	1	2	279670	57583
6	沪镍2406	136501	134870	-2.94	-4080	1	134860	134910	21	34	155540	76237
7	沪锡2405	256441	253620	-0.60	-1530	1	253540	253620	1	1	173493	23055
8	沪锡2406	257454	254500	-0.55	-1410	5	254500	254560	13	19	139361	41758
9	氧化铝2405	3443	3436	-1.66	-58	1	3433	3436	2	5	61810	25226
10	氧化铝2406	3453	3444	-1.51	-53	2	3443	3444	8	6	52770	47146
11	黄金2406	563.28	567.00	-0.83	-4.74	48	566.88	567.00	8	3	537914	177218
12	白银2406	7417	7368	-1.36	-140	33	7367	7368	2	17	2717032	560118
13	螺纹钢2410	3613	3608	-0.08	-3	14	3607	3608	279	22	1932383	1783614
14	热卷2410	3784	3777	-0.05	-2	28	3777	3778	76	7	460434	862201
15	不锈钢2405	13833	13750	-0.79	-110	2	13750	13755	15	123	120350	48390
16	不锈钢2409	13962	13880	-0.75	-105	1	13880	13885	14	4	105953	82530
17	燃油2409	3565	3581	0.36	13	14	3580	3581	64	44	640498	372113
18	沥青2406	3805	3800	-1.04	-40	2	3800	3801	31	61	111547	243396
19	橡胶2409	14576	14515	-1.39	-205	5	14510	14515	92	19	402049	232546
20	合成橡胶2405	13136	13065	-1.10	-145	4	13065	13080	32	2	18145	12111
21	纸浆2409	6392	6346	-0.91	-58	9	6344	6348	87	31	431141	207195
22	线材2405	3788	3791	-0.32	-12	1	3777	3791	1	1	132	288
23	铁矿石2409	834.9	826.0	-1.49	-12.5	11	826.0	826.5	35	256	566211	490719
24	焦煤2409	1741.0	1746.0	1.60	27.5	1	1745.5	1746.0	10	44	166699	167658
25	焦炭2409	2246.4	2235.0	-0.04	-1.0	2	2235.0	2236.5	6	1	22661	28208

图 4-1-1

方法二：在英文输入法状态下在软件界面输入合约代码，使用智能键盘选择合约（如图 4-1-2）；



我的页面	序↓	名称	盘中均价	最新	幅度%	涨跌	现手	买价	卖价	买量	卖量	成交量	持仓量
国内期货	1	沪铜2406	77102	76730	-0.45	-350	96	76730	76760	18	3	164951	201471
期权T报	2	沪铝2406	20418	20165	-3.33	-695	1	20170	20175	7	88	363620	306236
热点排名	3	沪锌2406	22472	22280	-3.30	-760	24	22280	22300	14	37	296479	122816
涨跌排名	4	沪铅2406	16827	16940	0.86	145	1	16940	16945	21	41	70848	70186
数据中心	5	沪镍2405	136209	134540	-2.85	-3940	1	134540	134560	1	2	279670	57583
资讯中心	6	沪镍2406	136501	134870	-2.94	-4080	1	134860	134910	21	34	155540	76237
	7	沪锡2405	256441	253620	-0.60	-1530	1	253540	253620	1	1	173493	23055
	8	沪锡2406	257454	254500	-0.55	-1410	5	254500	254560	13	19	139361	41758
	9	氧化铝2405	3443	3436	-1.66	-58	1	3433	3436	2	5	61810	25226
	10	氧化铝2406	3453	3444	-1.52	-53	2	3443	3444	8	6	52770	47146
	11	黄金2406	563.28	567.00	-0.83	-4.74	48	566.88	567.00	8	3	537914	177218
	12	白银2406	7417	7368	-1.86	-140	33	7367	7368	2	17	2717032	560118
	13	螺纹钢2410	3613	3608	-0.08	-3	14	3607	3608	279	22	1932383	1783614
	14	热卷2410	3784	3777	0.05	2	28	3777	3778				
	15	不锈钢2405	13833	13750	-0.79	-110	2	13750	13755				
	16	不锈钢2409	13962	13880	-0.75	-105	1	13880	13885				
	17	燃油2409	3565	3581	0.36	13	14	3580	3581				
	18	沥青2406	3805	3800	-1.04	-40	2	3800	3801				
	19	橡胶2409	14576	14515	-1.39	-205	5	14510	14515				
	20	合成橡胶2405	13136	13065	-1.10	-145	4	13065	13080				
	21	纸浆2409	6392	6346	-0.91	-58	9	6344	6348				
	22	线材2405	3788	3791	-0.32	-12	1	3777	3791				
	23	铁矿石2409	834.9	826.0	-1.49	-12.5	11	826.0	826.5				
	24	焦煤2409	1741.0	1746.0	1.60	27.5	1	1745.5	1746.0				
	25	焦炭2409	2246.4	2235.0	-0.04	-1.0	2	2235.0	2236.5				

图 4-1-2

方法三：通过选择不同的板块可以选择该板块下的品种合约。

1. 点击菜单栏上的【板块】按钮，在弹出的板块列表中选择板块品种（如图 4-1-3、4-1-4）；



我的页面	序↓	名称	盘中均价	最新	幅度%	涨跌	现手	买价	卖价	买量	卖量	成交量	持仓量
国内期货	1	沪铜2406	80688	81020	0.77	620	13	80950	81020	22	23	136078	198709
期权T报	2	沪铝2406	20649	20640	0.71	145	20	20640	20650	89	51	184984	230669
热点排名	3	沪锌2406	22806	22940	0.61	140	35	22940	22945	48	3	162274	98747
涨跌排名	4	沪铅2406	17255	17260	0.32	55	1	17250	17255	7	2	49912	55212
数据中心	5	黄金2406	553.47	550.80	-0.14	-0.78	1	550.72	550.74	1	1	115629	119046
资讯中心	6	黄金2408	555.28	552.56	-0.14	-0.80	1	552.50	552.62	11	1	103332	130191
	7	白银2406	7105	7093	-0.24	-17	2	7092	7093	7	1	672279	377397
	8	螺纹钢2410	3671	3674	0.11	4	12	3673	3674	295	96	1187644	1734465
	9	橡胶2409	14221	14260	1.31	185	10	14255	14260	27	59	260124	242572
	10	沥青2406	3767	3759	-0.34	-13	28	3758	3759	39	4	79726	133827
	11	热卷2410	3817	3814	-0.24	-9	2	3814	3815	17	14	317274	899227
	12	沪镍2406	143636	143030	-0.28	-400	5	143030	143080	2	2	250598	99439
	13	沪锡2406	259581	259980	-0.65	-1700	3	259980	260020	5	21	177562	45678
	14	燃油2409	3543	3518	-0.73	-26	4	3518	3519	168	82	381962	336392
	15	纸浆2409	6337	6364	0.89	56	35	6362	6364	26	79	276023	190788
	16	不锈钢2409	14304	14260	-0.66	-95	1	14250	14260	111	32	159668	135307
	17	氧化铝2406	3790	3804	2.42	90	15	3801	3803	25	1	252475	80550
	18	合成橡胶2406	13058	13100	1.43	185	1	13100	13120	26	5	22238	11604
	19	线材2405	3717	3728	-0.03	-1	1	3711	3762	1	1	80	130
	20	黄豆一号2407	4639	4654	0.06	3	2	4653	4655	21	9	52710	93477
	21	黄豆二号2409	3939	3948	0.46	18	1	3947	3948	11	5	96769	77226
	22	玉米2407	2387	2391	-0.21	-5	4	2390	2391	320	32	384723	773806
	23	豆粕2409	3377	3373	-0.21	-7	9	3373	3374	48	153	1026611	2135919
	24	豆油2409	7633	7676	1.29	98	7	7674	7676	10	283	426320	716434
	25	棕榈油2409	7444	7448	1.58	116	1	7448	7450	39	27	631955	502766

图 4-1-3

博易大师

系统 页面 板块 新闻 功能 彭博专栏 交易 工具 帮助

博易云课堂 云服务 交易 论坛

我的页面

国内期货

期权T报

热点排名

涨跌排名

数据中心

资讯中心

层级 我的

上海证券交易

深圳证券交易

上海期货交易

大连商品交易

郑州商品交易所

中国金融交易

SHFE-INE

广州期货交易

国内期货夜盘

期货期权仿真

中金所仿真

SHFE-INE仿真

上海黄金交易

前海联合交易中心

香港衍生品

LME伦敦金属

ICE洲际交易

CME芝加哥商业

日本期货交易

马来西亚期交

APEX交易所

全球外汇

国际贵金属

全球指数

国内有色现货

国债利率

国债板块

Tick

日 周 月 5s 15s 30s 1 3 5 15 60 2hr

单 画

所有品种

普麦

强麦

白糖

棉花

PTA(精对苯二甲酸)

菜油

早籼

甲醇

玻璃

菜籽

菜粕

动力煤

梗稻

晚籼

硅铁

锰硅

棉纱

苹果

红枣

尿素

纯碱

短纤

最新

81020

20640

图 4-1-4

2. 在下方板块栏中选择【层级】（如图 4-1-5），然后在右方选择交易所板块（更多板块点击最右端的加号图标进行添加后显示），选中后上方出现具体的品种，选择品种标签即可查看（如图 4-1-6）；

博易大师

系统 页面 板块 新闻 功能 澎湃专栏 交易 工具 帮助

澎湃云课堂 云服务 交易 论坛

我的页面

国内期货

期权T报

热点排名

涨跌排名

数据中心

资讯中心

序↓

1

2

3

4

5

6

7

8

9

10

11

12

13

14

15

16

17

18

19

20

21

22

23

24

名称

沪铜2406

沪铝2406

沪锌2406

沪铅2406

黄金2406

黄金2408

白银2406

螺纹钢2410

橡胶2409

沥青2406

热卷2410

沪镍2406

沪锡2406

燃油2409

纸浆2409

不锈钢2409

氧化铝2406

合成橡胶2406

线材2405

黄豆一号2407

黄豆二号2409

玉米2407

豆粕2409

豆油2409

棕榈油2409

盘中均价

80688

20649

22806

17255

553.47

555.28

7105

3671

14221

3767

3817

143636

259581

3543

6337

14304

3790

13058

3717

4639

3939

2387

3377

7633

7444

最新

81020

20640

22940

17260

550.80

552.56

7093

3674

14260

3759

3814

143030

259980

3518

6364

14260

3804

13100

3728

4654

3948

2391

3373

7676

7448

幅度%

0.77

0.71

0.61

0.32

-0.14

-0.14

-0.24

0.11

1.31

-0.34

-0.24

-0.28

-0.65

-0.73

0.89

-0.66

2.42

1.43

-0.03

0.06

0.46

-0.21

-0.21

1.29

1.58

涨跌

620

145

140

55

-0.78

-0.80

-17

4

185

-13

-9

-400

-1700

-26

56

-95

90

185

-1

3

18

-5

-7

98

116

现手

13

20

35

1

1

1

2

12

10

28

2

5

3

4

35

1

15

1

1

2

1

9

7

1

买价

80950

20640

22940

17250

550.72

552.50

7092

3673

14255

3758

3814

143030

259980

3518

6362

14250

3801

13100

3711

4653

3947

2390

3373

7674

7448

卖价

81020

20650

22945

17255

550.74

552.62

7093

3674

14260

3759

3815

143080

260020

3519

6364

14260

3803

13120

3762

4655

3948

2391

3374

7676

7450

买量

22

89

48

7

1

11

7

295

27

39

17

2

5

168

26

111

25

26

1

21

320

48

10

39

卖量

23

51

3

2

1

1

1

96

59

4

14

2

21

82

79

32

1

1

9

11

32

153

283

27

成交量

136078

184984

162274

49912

115629

103332

672279

1187644

260124

79726

317274

250598

177562

381962

276023

159668

252475

22238

80

52710

96769

384723

1026611

426320

631955

持仓量

198709

230669

98747

55212

119046

130191

377397

1734465

242572

133827

899227

99439

45678

336392

190788

135307

80550

11604

130

93477

77226

773806

2135919

716434

502766

层级

常规

层级

我的自选

国内期货主力

上期所

大商所

郑商所

中金所

SHFE-INE

广期所

夜盘

白糖2409

6140

-8

-0.13%

38.28万

IF主力

3637.0

48.0

1.34%

4.39万

铁矿石主力

875.0

-4.0

-0.46%

27.19万

13:26:41

图 4-1-5

博易大师	系统	页面	板块	新闻	功能	澎湃专栏	交易	工具	帮助	澎湃云课堂	云服务	交易	论坛		
我的页面	序↓	名称	盘中均价	最新	幅度%	涨跌	现手	买价	卖价	买量	卖量	成交量	持仓量		
国内期货	1	金属指数	4312.58	4285.06	-1.19	-51.55	1	--	--	0	0	43950	0		
期权T报	2	沪铜连三	77434	77100	-0.23	-180	2	77070	77170	13	4	19388	54324		
热点排名	3	沪铜连四	77609	77260	-0.13	-100	1	77260	77280	1	1	20588	39680		
涨跌排名	4	沪铜加权	77176	76837	-0.31	-236	244	--	--	0	0	329178	599099		
数据中心	5	沪铜主力	77102	76730	-0.45	-350	96	76730	76760	18	3	164951	201471		
资讯中心	6	沪铜2405	76924	76530	-0.36	-280	148	76520	76560	25	1	56236	135473		
	7	沪铜2406主	77102	76730	-0.45	-350	96	76730	76760	18	3	164951	201471		
	8	沪铜2407	77286	76950	-0.29	-220	1	76940	76950	30	23	53064	131064		
	9	沪铜2408	77434	77100	-0.23	-180	2	77070	77170	13	4	19388	54324		
	10	沪铜2409	77609	77260	-0.13	-100	1	77260	77280	1	1	20588	39680		
	11	沪铜2410	77647	77340	-0.18	-140	1	77340	77360	22	2	8950	20373		
	12	沪铜2411	77506	77320	-0.32	-250	1	77320	77360	47	1	2881	5106		
	13	沪铜2412	77555	77240	-0.34	-260	1	77180	77260	2	1	1531	6587		
	14	沪铜2501	77686	77210	-0.37	-290	1	77030	77260	1	1	314	1913		
	15	沪铜2502	77631	77220	-0.32	-250	1	77150	77230	1	2	346	1199		
	16	沪铜2503	77614	77190	-0.32	-250	1	77130	77140	1	3	857	1855		
	17	沪铜2504	77686	77120	-0.41	-320	1	76820	77300	1	3	72	54		
	18	沪铝连续	20374	20150	-3.26	-680	237	20150	20160	37	59	82706	105500		
	19	沪铝连三	20395	20125	-3.20	-665	5	20130	20145	6	6	32994	46465		
	20	沪铝连四	20359	20110	-3.20	-665	4	20110	20120	22	1	20794	29359		
	21	沪铝加权	20405	20152	-3.29	-685	237	--	--	0	0	609490	641734		
	22	沪铝主力	20418	20165	-3.33	-695	1	20170	20175	7	88	363620	306236		
	23	沪铝2405	20374	20150	-3.26	-680	237	20150	20160	37	59	82706	105500		
	24	沪铝2406主	20418	20165	-3.33	-695	1	20170	20175	7	88	363620	306236		
	25	沪铝2407	20400	20165	-3.29	-685	1	20165	20175	8	8	99613	116909		
所有品种 沪铜 沪铝 沪锌 沪铅 沪镍 沪锡 黄金 白银 螺纹钢 线材 热卷 燃油															
层级 我的自选 国内期货主力 上期所 大商所 郑商所 中金所 SHFE-INE 广期所 夜盘 国内期指 商品波指															
白糖2409 6303 -58 -0.91% 37.40万 IF主力 3514.0 -22.0 -0.62% 6.25万 原油主力 667.4 -5.0 -0.74% 6.49万 17:38:51															

图 4-1-6

- 在下方板块栏中选择【常规】（如图 4-1-7），然后在右方选择交易所板块后方的三角（更多板块点击最右端的加号图标进行添加后显示），点击后会在上方出现具体

的品种弹出菜单，选择品种即可查看（如图 4-1-8）。

序↓	名称	盘中均价	最新	幅度%	涨跌	现手	买价	卖价
1	金属指数	4312.58	4285.06	-1.19	-51.55	1	--	--
2	沪铜连三	77434	77100	-0.23	-180	2	77070	77170
3	沪铜连四	77609	77260	-0.13	-100	1	77260	77280
4	沪铜加权	77176	76837	-0.31	-236	244	--	--
5	沪铜主力	77102	76730	-0.45	-350	96	76730	76760
6	沪铜2405	76924	76530	-0.36	-280	148	76520	76560
7	沪铜2406 主	77102	76730	-0.45	-350	96	76730	76760
8	沪铜2407	77286	76950	-0.29	-220	1	76940	76950
9	沪铜2408	77434	77100	-0.23	-180	2	77070	77170
10	沪铜2409	77609	77260	-0.13	-100	1	77260	77280
11	沪铜2410	77647	77340	-0.18	-140	1	77340	77360
12	沪铜2411	77506	77320	-0.32	-250	1	77320	77360
13	沪铜2412	77555	77240	-0.34	-260	1	77180	77260
14	沪铜2501	77686	77210	-0.37	-290	1	77030	77260
15	沪铜2502	77631	77220	-0.32	-250	1	77150	77230
16	沪铜2503	77614	77190	-0.32	-250	1	77130	77140
17	沪铜2504	77686	77120	-0.41	-320	1	76820	77300
18	沪铝连续	20374	20150	-3.26	-680	237	20150	20160
19	沪铝连三	20395	20125	-3.20	-665	5	20130	20145
20	沪铝连四	20359	20110	-3.20	-665	4	20110	20120
21	沪铝加权	20405	20152	-3.29	-685	237	--	--
22	沪铝主力	20418	20165	-3.33	-695	1	20170	20175
23	沪铝2405	20374	20150	-3.26	-680	237	20150	20160
24	沪铝2406 主	20418	20165	-3.33	-695	1	20170	20175
25	沪铝2407	20400	20165	-3.29	-685	1	20165	20175

图 4-1-7

序↓	名称	盘中均价	最新	幅度%	涨跌	现手	买价	卖价
1	金属指数	4312.58	4285.06	-1.19	-51.55	1	--	--
2	沪铜连三	77434	77100	-0.23	-180	2	77070	77170
3	沪铜连四	77609	77260	-0.13	-100	1	77260	77280
4	沪铜加权	77176	76837	-0.31	-236	244	--	--
5	沪铜主力	77102	76730	-0.45	-350	96	76730	76760
6	沪铜2405	76924	76530	-0.36	-280	148	76520	76560
7	沪铜2406 主	77102	76730	-0.45	-350	96	76730	76760
8	沪铜2407	77286	76950	-0.29	-220	1	76940	76950
9	沪铜2408	77434	77100	-0.23	-180	2	77070	77170
10	沪铜2409	77609	77260	-0.13	-100	1	77260	77280
11	沪铜2410	77647	77340	-0.18	-140	1	77340	77360
12	沪铜2411	77506	77320	-0.32	-250	1	77320	77360
13	沪铜2412	77555	77240	-0.34	-260	1	77180	77260
14	沪铜2501	77686	77210	-0.37	-290	1	77030	77260
15	沪铜2502	77631	77220	-0.32	-250	1	77150	77230
16	沪铜2503	77614	77190	-0.32	-250	1	77130	77140
17	沪铜2504	77686	77120	-0.41	-320	1	76820	77300
18	沪铝连续	20374	20150	-3.26	-680	237	20150	20160
19	沪铝连三	20395	20125	-3.20	-665	5	20130	20145
20	沪铝连四	20359	20110	-3.20	-665	4	20110	20120
21	沪铝加权	20405	20152	-3.29	-685	237	--	--
22	沪铝主力	20418	20165	-3.33	-695	1	20170	20175
23	沪铝2405	20374	20150	-3.26	-680	237	20150	20160
24	沪铝2406 主	20418	20165	-3.33	-695	1	20170	20175
25	沪铝2407	20400	20165	-3.29	-685	1	20165	20175

图 4-1-8

4.2. 合约基本资料 (F10)

选中合约后，在合约的报价/分时图/K线图/闪电图等界面，敲击键盘 F10（也可使用工具栏上的 F10）可以查看该合约的基本资料（如图 4-2-1）。



图 4-2-1

4.3. 加入自选

添加合约到自选有四种方法，加入到自选的合约可以在板块栏中【我的自选】里查看。

方法一：在报价页面选中合约单击鼠标右键，选择【加入自选】（如图 4-3-1）；



图 4-3-1

方法二：进入合约详情页面，单击鼠标右键选择【加入自选】（如图 4-3-2）；



图 4-3-2

方法三：使用鼠标单击合约，按 Alt+Z 加入自选；

方法四：买入后自动加入自选, 启用此功能需要在交易下单面板左侧的功能模块栏中选择【参数设置】，然后在公共参数-下单设置中勾选【买入后自动加入自选股】选项（如图 4-3-3）。



图 4-3-3

4.4. 隐藏合约（品种）

1. 隐藏合约（品种）

在报价页面选中合约，然后单击鼠标右键，选择【隐藏合约】，该合约即被隐藏（如图 4-4-1），其中国内期货主力板块里是隐藏品种。

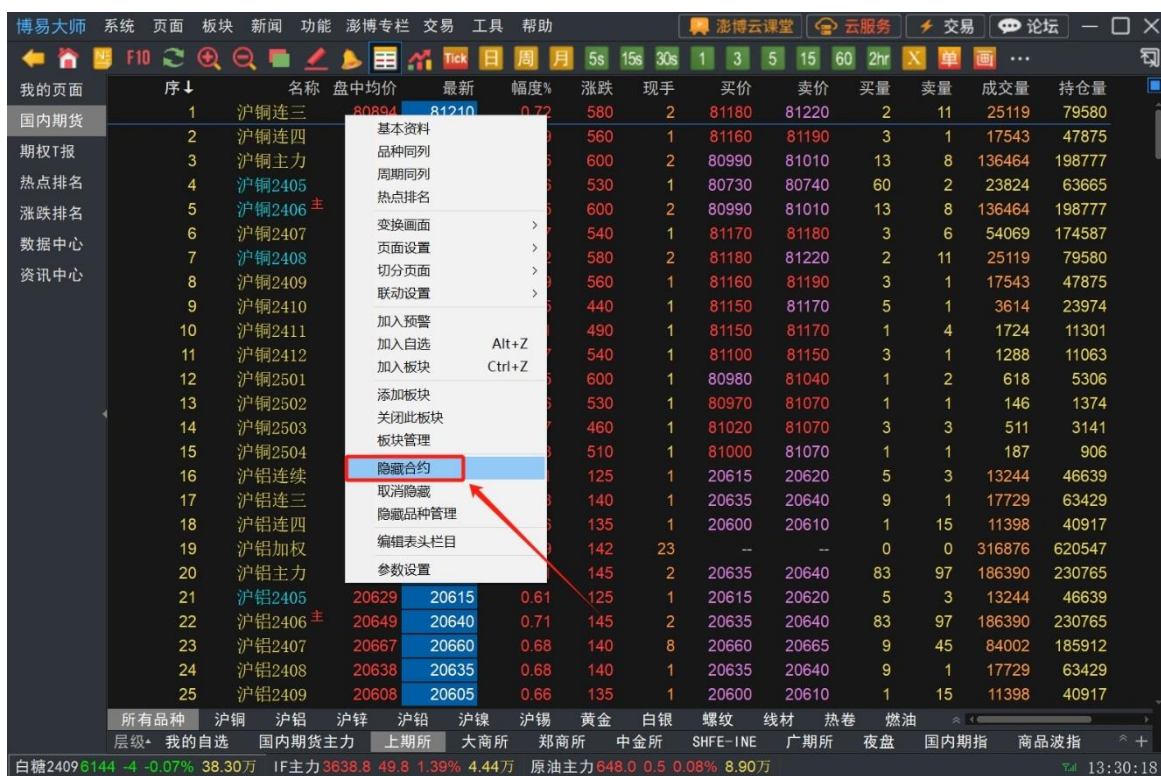


图 4-4-1

2. 隐藏管理

在报价页面单击鼠标右键，选择【隐藏品种管理】，即可查看到已经隐藏的合约/品种，并可进行相应管理操作（如图 4-4-2）。

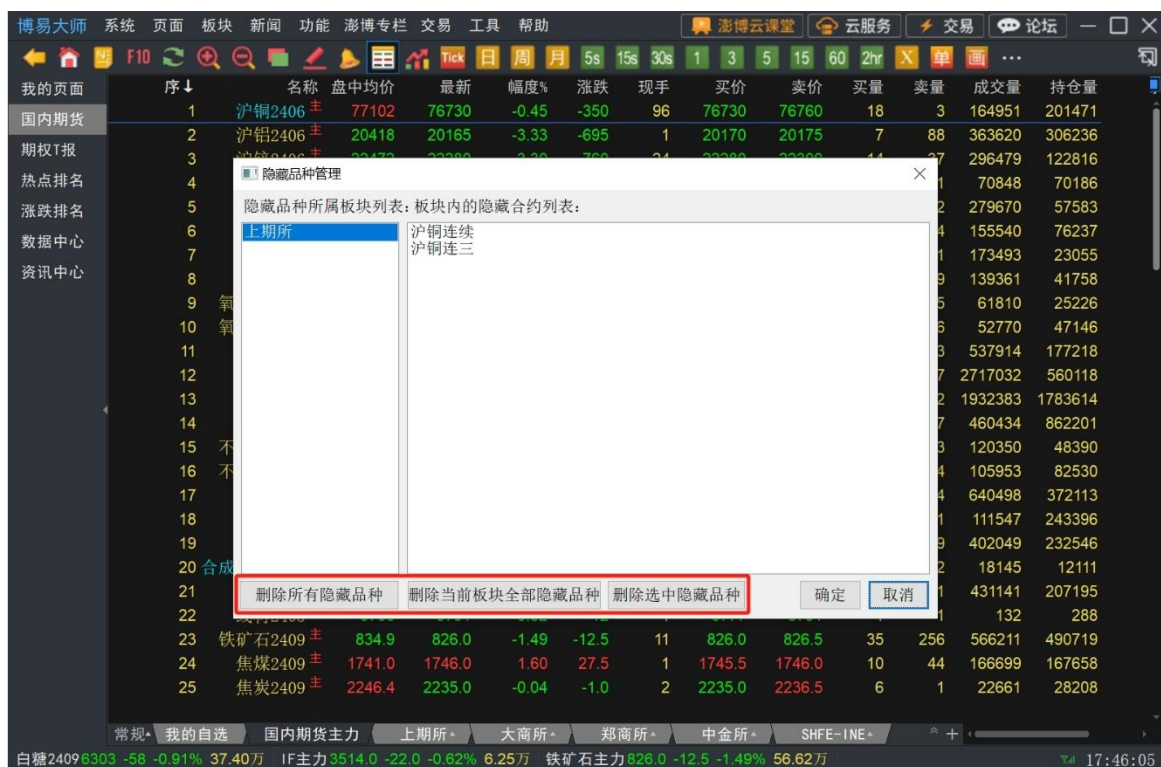


图 4-4-2

3. 取消隐藏

若要让隐藏的合约（品种）再次在报价页面显示，在报价页面中单击鼠标右键，选择【取消隐藏】（如图 4-4-3）。

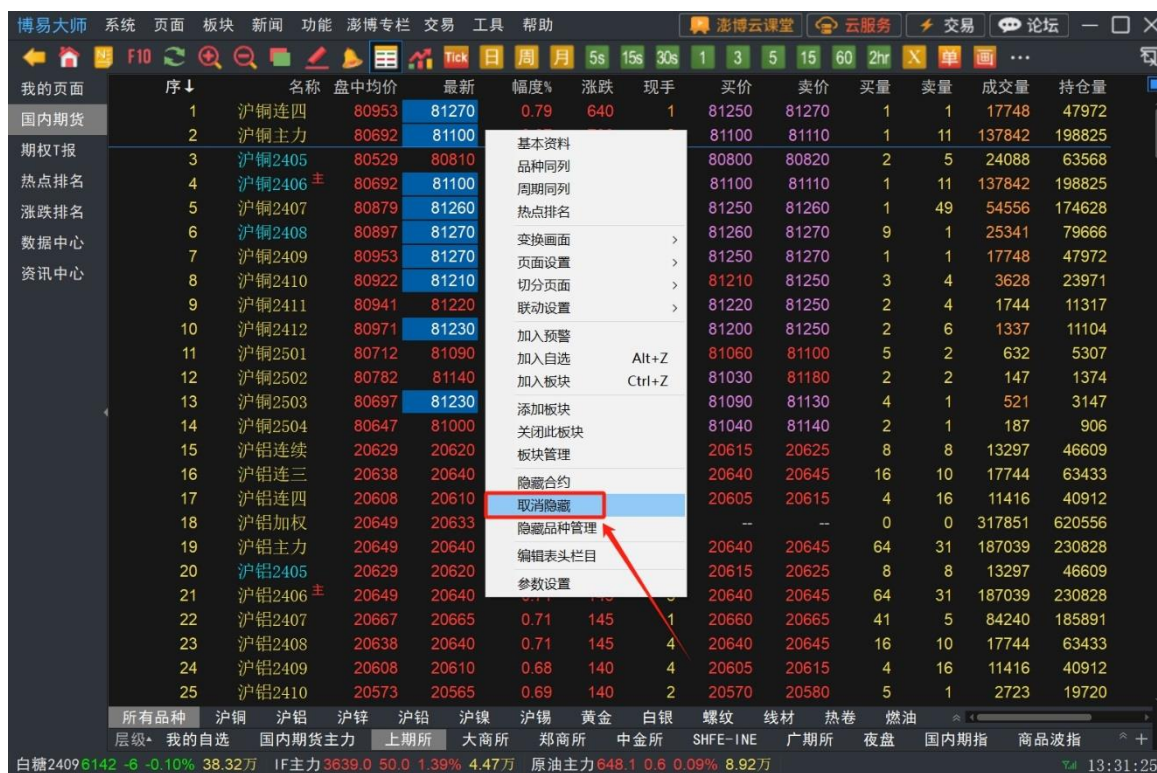


图 4-4-3

4.5. 自定义板块

1. 新建板块

1) 在报价界面单击鼠标右键，选择【板块管理】（如图 4-5-1）；



图 4-5-1

2) 在弹出的页面点击【新建板块】(如图 4-5-2)，然后为新板块命名。

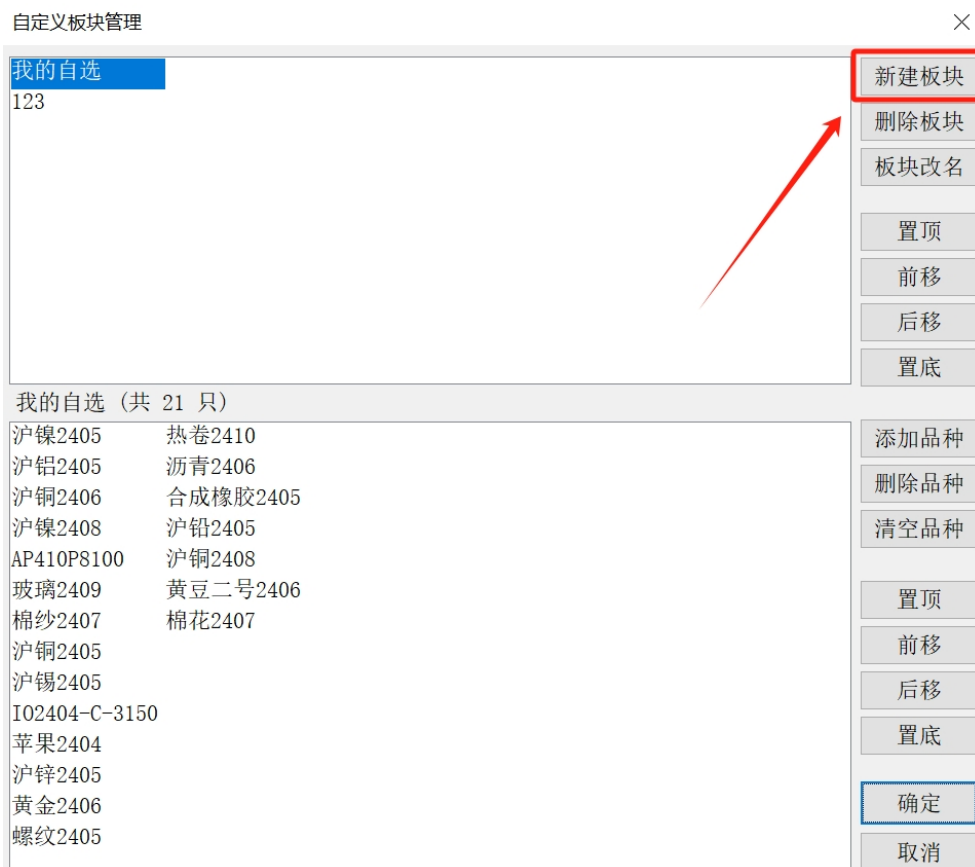


图 4-5-2

2. 编辑板块内容

1) 添加板块品种

方法一：在板块管理界面中，选择【添加品种】按钮，进行品种选择（如图 4-5-3）；

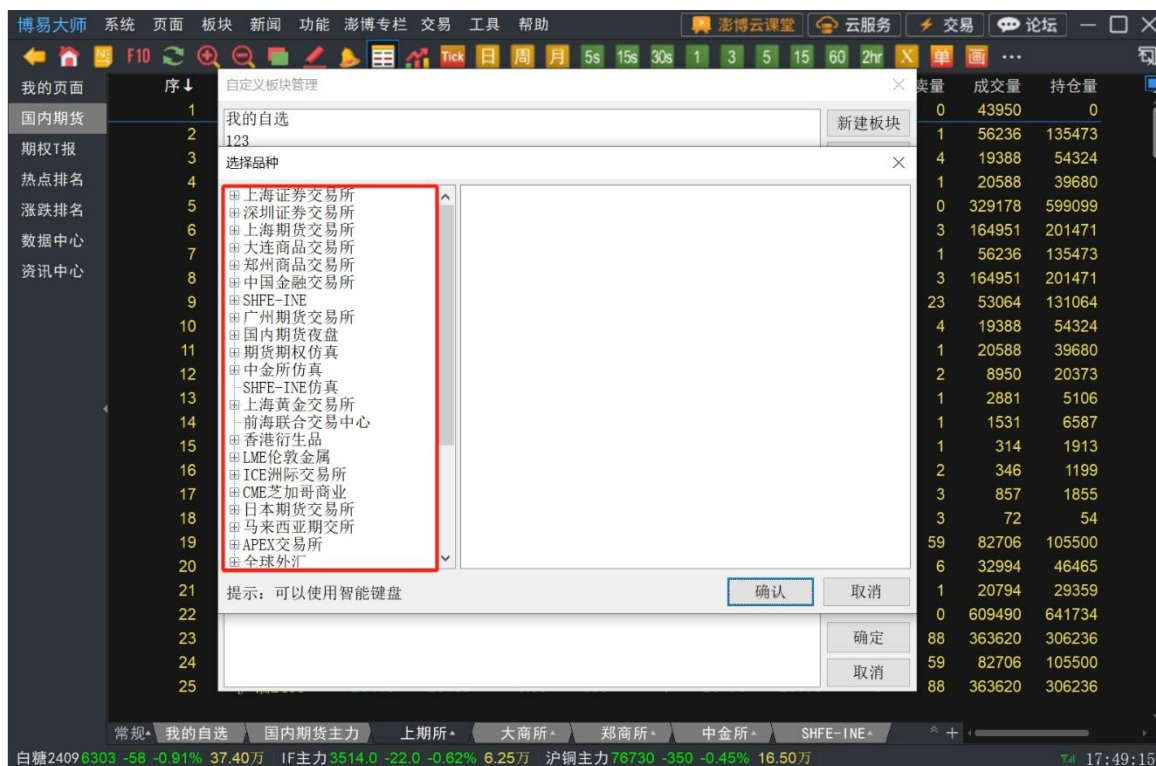


图 4-5-3

方法二：直接在报价界面右键单击选择【加入板块】（如图 4-5-4），之后选择新建好的板块进行添加。



图 4-5-4

2) 删除板块品种

在板块管理界面中，先选择具体板块，再选择需要删除的品种，点击【删除品种】按钮（如图 4-5-5）。

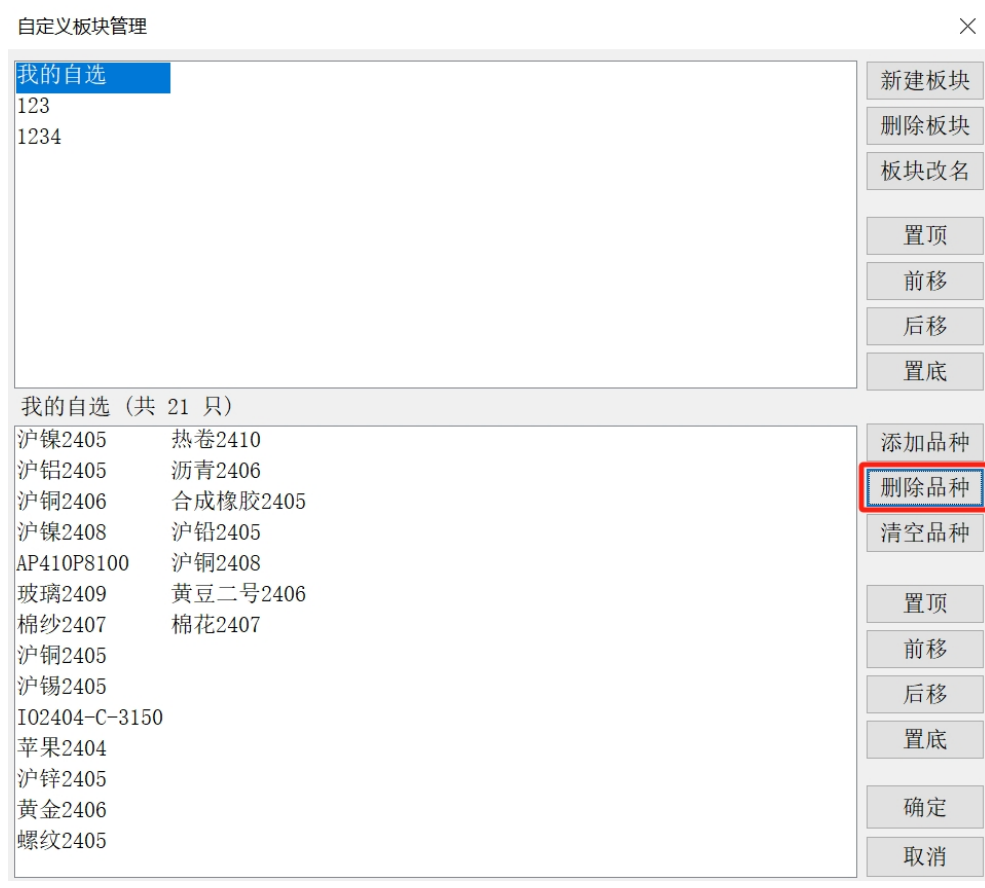


图 4-5-5

3. 删除板块

在板块管理界面中，选择需要删除的板块，然后选择【删除板块】（如图 4-5-6）即可。

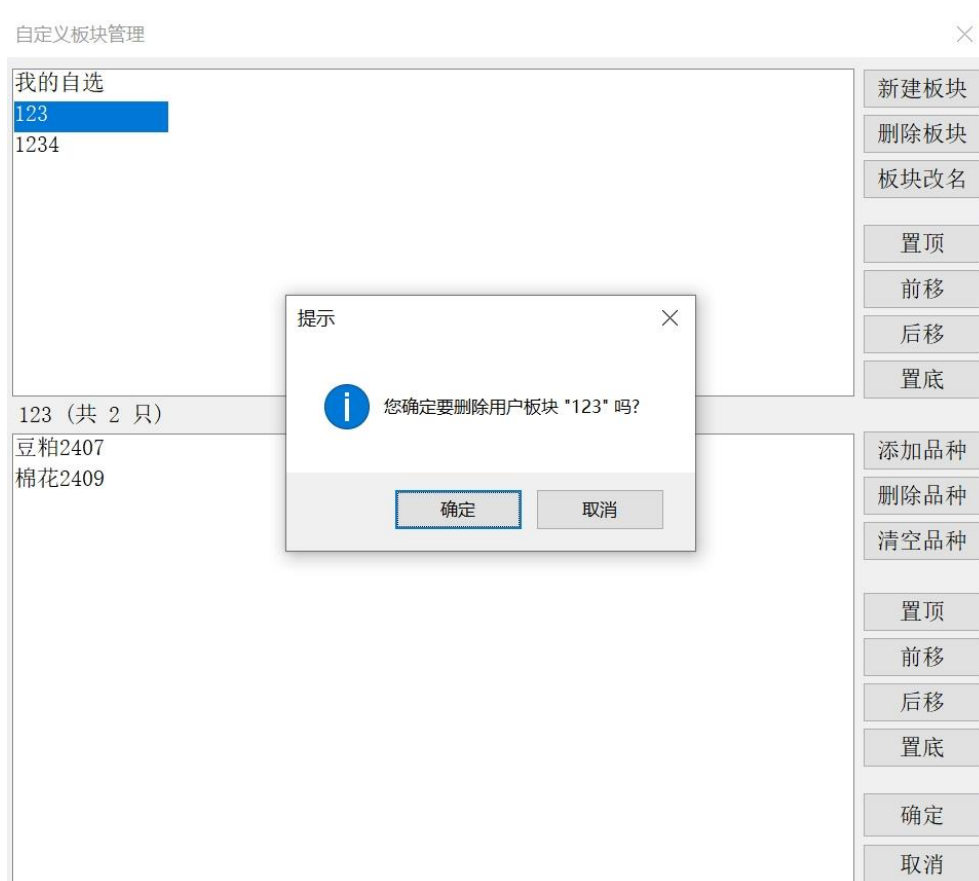


图 4-5-6

4.6. 编辑表头

在报价页面中单击鼠标右键，选择【编辑表头栏目】，即可出现【编辑表头栏目】界面（如图 4-6-1）。在左侧栏目中选择不同的板块，【已选栏目】和【可选栏目】中即会出现对应板块的表头。【已选栏目】中的表头在前端显示，【可选栏目】中的表头未在前端显示。

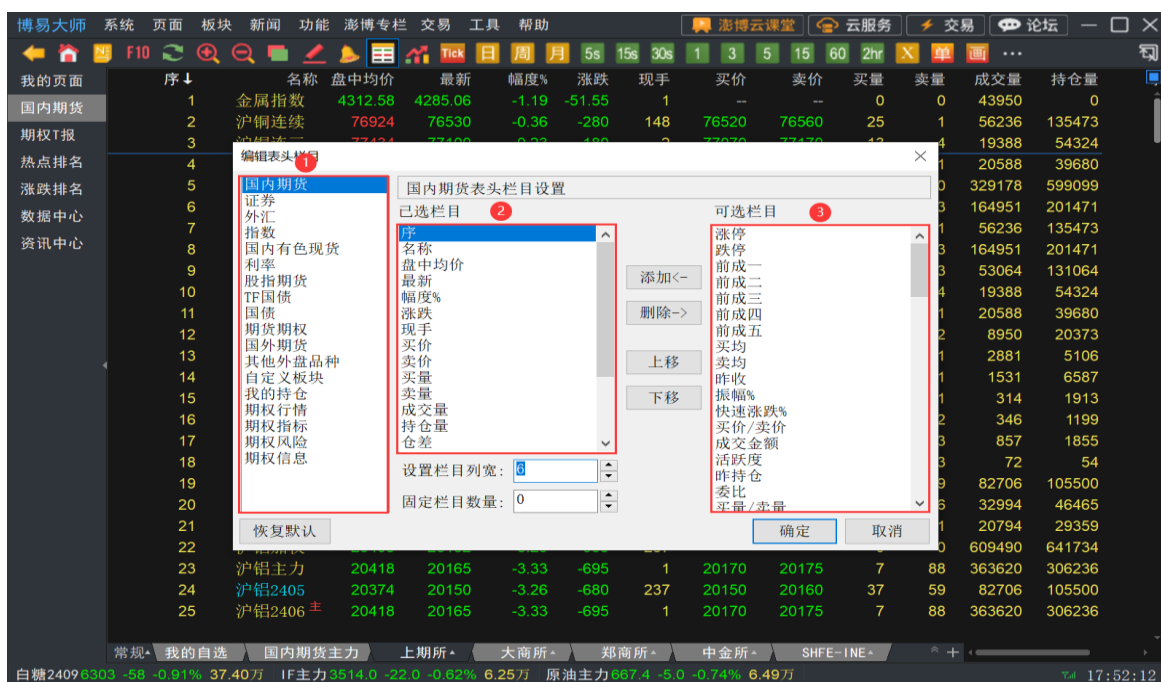


图 4-6-1

1. 添加：点击【可选栏目】中的表头选择【添加】按钮，即可将选中的表头添加至【已选栏目】中，该表头在前端进行展示；
2. 删除：点击【已选栏目】中的表头选择【删除】，选中的表头即会在【可选栏目】中，该表头即可从前端删除；
3. 上移/下移：在【已选栏目】和【可选栏目】中选择表头，点击上移/下移可进行显示排序；
4. 设置栏目列宽：在【已选栏目】和【可选栏目】中选择表头，设置栏目列宽数字输入框中输入或点击输入框后方按钮调整数字，即可设置栏目列宽；
5. 固定栏目数量：在固定栏目数量中输入或使用输入框后方按钮调整数字（最大值为5），可固定设置的栏目数量。在缩小软件界面或电脑屏幕较小时，使用下方图片红框处按钮（如图 4-6-2）左右滑动查看栏目。

我的页面	序↓	名称	盘中均价	最新	幅度%	涨跌	现手	买价	卖价	买量	卖量	成交量	持仓量
国内期货	1	沪铜2406	80707	80970	0.71	570	50	80960	80980	33	20	146407	198488
期权T报	2	沪铝2406	20647	20615	0.59	120	1	20610	20615	88	27	197143	230413
热点排名	3	沪锌2406	22821	23070	1.18	270	20	23070	23075	21	44	177495	100119
涨跌排名	4	沪铅2406	17255	17265	0.35	60	1	17265	17270	14	21	52020	54993
数据中心	5	黄金2406	553.41	551.42	-0.03	-0.16	6	551.42	551.44	3	21	120382	118585
资讯中心	6	黄金2408	555.19	553.20	-0.03	-0.16	1	553.20	553.22	2	6	109023	130305
	7	白银2406	7105	7101	-0.13	-9	1	7101	7102	23	56	691730	377303
	8	螺纹钢2410	3671	3669	-0.03	-1	41	3668	3669	559	314	1269275	1735040
	9	橡胶2409	14221	14230	1.10	155	11	14230	14235	243	141	280175	242748
	10	沥青2406	3767	3766	-0.16	-6	2	3766	3767	139	62	88734	132491
	11	热卷2410	3817	3815	-0.21	-8	1	3815	3816	232	231	338041	896384
	12	沪镍2406	143582	142620	-0.56	-810	1	142610	142620	12	1	264914	101141
	13	沪锡2406	259605	260500	-0.45	-1180	3	260480	260500	2	11	185813	46069
	14	燃油2409	3542	3514	-0.85	-30	3	3514	3515	110	169	406924	335008
	15	纸浆2409	6340	6380	1.14	72	1	6380	6382	145	329	297442	194165
	16	不锈钢2409	14302	14275	-0.56	-80	1	14270	14275	84	192	169835	134959
	17	氧化铝2406	3791	3834	3.23	120	16	3834	3835	38	36	269441	81486
	18	合成橡胶2406	13061	13110	1.51	195	1	13105	13110	12	8	23551	11762
	19	线材2405	3715	3712	-0.46	-17	8	3702	3709	1	1	95	130
	20	黄豆一号2407	4640	4645	-0.13	-6	6	4644	4645	28	15	57677	93365
	21	黄豆二号2409	3940	3955	0.64	25	1	3955	3956	62	39	104533	79924
	22	玉米2407	2387	2393	-0.13	-3	3	2392	2393	1149	1304	407006	775194
	23	豆粕2409	3377	3378	-0.06	-2	2	3378	3379	1014	392	1080426	2136899
	24	豆油2409	7636	7674	1.27	96	1	7674	7676	57	243	451911	716943
	25	棕榈油2409	7443	7444	1.53	112	1	7442	7444	172	68	668796	504511

图 4-6-2

4.7. 多屏功能

在菜单栏中选择【功能】，选择【屏幕管理】（如图 4-7-1），即可使用多屏功能。默认提供 6 个系统屏幕，也可根据用户自身习惯新建用户屏幕。

博易大师

系统 页面 板块 新闻 功能 涨停专栏 交易 工具 帮助

涨停云课堂 云服务 交易 论坛

← ×

← 主页 F10 刷新 放大 缩小 全屏

云服务

日 周 月 5s 15s 30s 1 3 5 15 60 2hr X 单 画 ...

我的页面+

序↓ 名称

国内期货 1 沪铜2407 行情预警 新建屏幕 卖价 买量 卖量 成交量 持仓量 仓差 结算价

期权T报 2 沪铜2408 画线预警 Shift+F1 管理屏幕 78790 11 6 73093 161327 -9218 78561

热点排名 3 沪铝2408 历史回忆 系统屏幕 国内期货 78970 14 2 60261 156249 1997 78715

涨跌排名 4 沪铝2407 价量分布 F2 系统屏幕 期权T报 20465 47 41 140690 221500 -563 20384

数据中心 5 沪锌2408 商品添加 系统屏幕 热点排名 20425 61 11 44568 92924 -9248 20361

资讯中心 6 沪锌2407 选择指标 系统屏幕 涨跌排名 23530 26 22 128594 87536 5581 23459

7 沪铅2408 指标管理 Ctrl+F 系统屏幕 数据中心 23480 11 17 53979 38791 -7064 23439

8 黄金2408 区间统计 Ctrl+W 系统屏幕 资讯中心 18945 42 72 149320 109152 12857 18894

9 白银2408 画线下单 用户屏幕 组合屏幕1 550.80 10 2 91498 160558 -2399 550.19

10 螺纹钢2410 画线工具 Alt+F12 用户屏幕 组合屏幕2 7788 9 68 980072 385103 10675 7759

11 橡胶2409 -80 3 14930 14935 131 98 236067 218462 -4283 14973

12 沥青2409 35 1 3588 3589 153 141 140744 257639 -7597 3579

13 热卷2410 33 2 3814 3815 3 340 285801 954632 -482 3802

14 沪镍2407 主 135760 -0.26 -360 1 135760 135770 1 1 137725 72287 -2226 135906

15 沪锡2407 主 268420 0.53 1410 1 268420 268460 1 1 56590 31505 -4557 267404

16 沪锡2408 次 269110 0.52 1400 2 269110 269190 2 1 34195 33124 796 268052

17 燃油2409 主 3445 1.12 38 4 3445 3446 165 247 431774 270221 16637 3432

18 纸浆2409 主 5966 0.03 2 1 5966 5968 123 106 231718 232950 -942 5984

19 不锈钢2409 主 13895 0.29 40 8 13890 13895 281 35 119743 167503 1122 13857

20 氧化铝2407 主 3743 -0.43 -16 2 3742 3743 4 29 109167 47655 -4183 3725

21 合成橡胶2407 主 15095 -1.57 -240 6 15090 15095 26 42 304395 42780 5531 15370

22 线材2409 主 3869 0.57 22 1 3869 3871 4 1 145 1056 -11 3860

23 黄豆一号2409 主 4511 -0.35 -16 3 4511 4512 3 53 53962 149300 14704 4509

24 黄豆一号2407 次 4641 0.28 13 3 4640 4641 33 93 34139 29206 -15690 4634

25 黄豆二号2409 主 3904 -0.69 -27 3 3903 3904 48 26 70281 91878 2005 3893

所有品种 白盘主力 夜盘主力

层级+ 我的自选 主力板块 上期所 大商所 郑商所 中金所 SHFE-INE 广期所 夜盘 国内期指 商品波指

白糖2409 6068 -138 -2.22% 42.84元 IF主力 3538.2 9.0 0.26% 3.69万 PTA主力 5900 -2 -0.03% 37.34万

13:38:44

图 4-7-1

1. 新建屏幕

在菜单栏中选择【功能】，选择【屏幕管理】，选择【新建屏幕】（图 4-7-2），输入名称后即可出现一个空白的屏幕，用户可对空白屏幕进行自定义设置。屏幕自定义设置方法和自定义页面相似，具体设置方式可参见第八章-8.2 创建自定义页面；

新建的空白屏幕自定义设置完成后，长按鼠标左键拖动到其他显示器上即可。同时该页面会自动添加到【功能】-【屏幕管理】菜单中，归属为用户屏幕，下次用户可通过此处点击快速调用该屏幕。



图 4-7-2

2. 生成屏幕

用户可将自己自定义的页面，通过生成屏幕的方式进行多屏功能的使用。在菜单栏中选择【页面】，选择【页面管理】（如图 4-7-3），选择某一自定义页面后，点击【生成屏幕】，系统会将该自定义页面生成屏幕，长按鼠标左键拖动到其他显示器上即可。同时该页面会自动添加到【功能】-【屏幕管理】菜单中，归属为用户屏幕，下次用户可通过此处点击快速调用该屏幕（如图 4-7-4）。

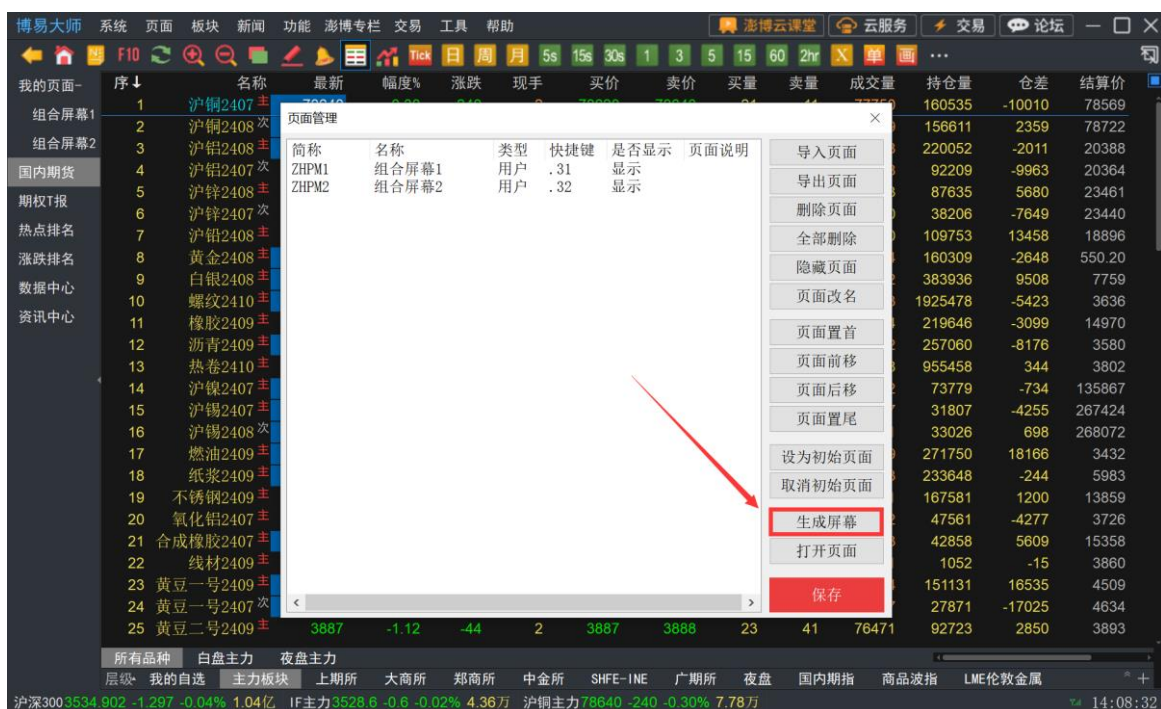


图 4-7-3



图 4-7-4

3. 屏幕管理

在菜单栏中选择【功能】，选择【屏幕管理】，选择【管理屏幕】，即可对系统屏幕和用

户屏幕进行管理（图 4-7-5）。

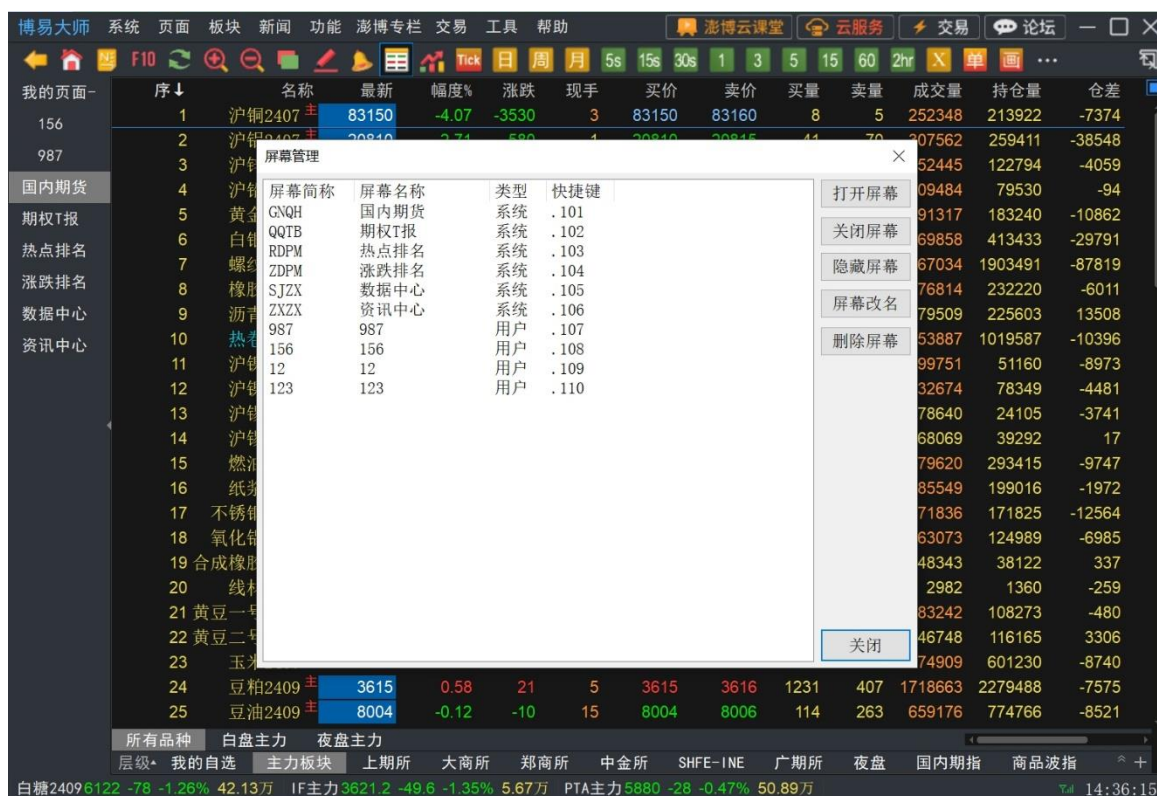


图 4-7-5

- 1) 打开屏幕：点击即可打开选中的屏幕；
- 2) 关闭屏幕：点击即可关闭选中的屏幕；
- 3) 隐藏屏幕：点击即可隐藏选中的屏幕；
- 4) 屏幕改名：点击即可更改选中的用户屏幕名称，对系统屏幕无效；
- 5) 删除屏幕：点击即可删除选中的用户屏幕，对系统屏幕无效。

4. 多屏联动

在报价界面，点击【联动设置】，即可勾选【多屏联动】（如图 4-7-6）。勾选后打开的多个屏幕和主屏幕实现同步联动，副屏之间不联动。未勾选则主屏和副屏之间不能同步联动（仅同一联动分组的会联动）。

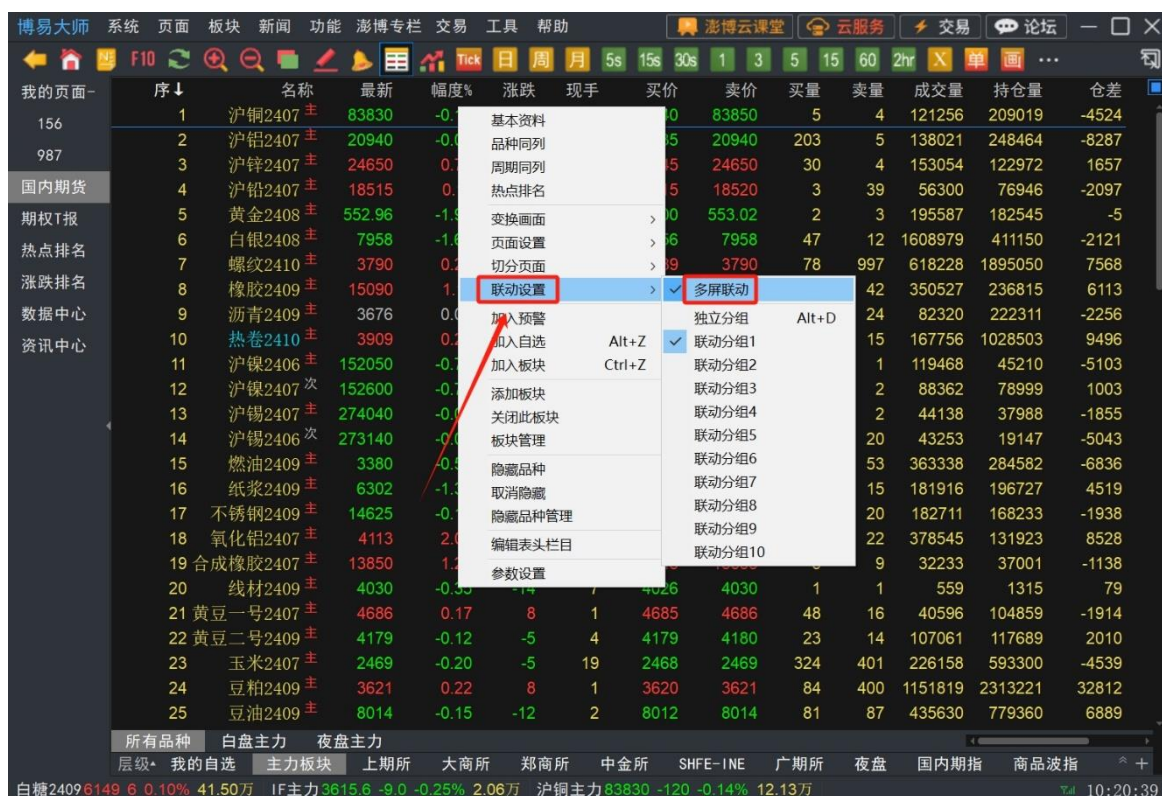


图 4-7-6

4.8. 参数设置

在报价页面单击鼠标右键，选择【参数设置】，可以设置报价窗口的参数（如图 4-8-1）。



图 4-8-1

1. 显示网格线：选中时报价窗口出现网格线；
2. 涨跌停时高亮显示：选中时行情出现涨跌停时以高亮突出显示；
3. 价格成交量变化时，背景高亮，数字反显：选中时当行情价格成交量发生变化时，报价背景高亮，数字反显；
4. 滚动鼠标滚轮时：可设置鼠标滚动时，一次滚动一行或者滚动一页；
5. 选中行买一卖一字体放大：选中合约后，买一、卖一价格字体，按照设定值放大；
6. 双击报表进入视图：可设置双击报表进入走势图/K线图/闪电图；
7. 选中行效果：可设置选中行的效果为带下划线、带底色、带边框、带边框和底色中的一种；
8. 热点排名定时刷新：设置热点排名页面中的定时刷新秒数，默认为 10 秒；
9. 默认页签类型：设置板块栏的页签类型，可选择层级、常规中的一种。

五、分时图界面

5.1. 分时画线规则

1. 白线画法：该合约每分钟最后一笔成交价的连线；
2. 黄线画法：黄线为均价线，即该合约当日开盘至这一分钟加权平均价的连线。

5.2. 信息窗口



图 5-2-1

1. 合约名称下方的买卖盘对比条图

红条代表买入量，绿条代表卖出量，红绿条长度按买入量和卖出量之比分配。一档行情时为买一价、卖一价的挂单量，五档行情时为买一价至买五价、卖一价至卖五价的挂单量之和（如图 5-2-1）。

2. 成交明细显示

成交明细的时间显示格式为“大数字+小数字”，大数字代表 X 时 X 分，小数字代表 X 秒（如图 5-2-2），也可通过按键盘 F1 调出当天全部的成交明细数据，也是精确到秒。



图 5-2-2

3. 价量分布显示

可通过按键盘 F2 调出当前交易日价量分布图表（如图 5-2-3）。

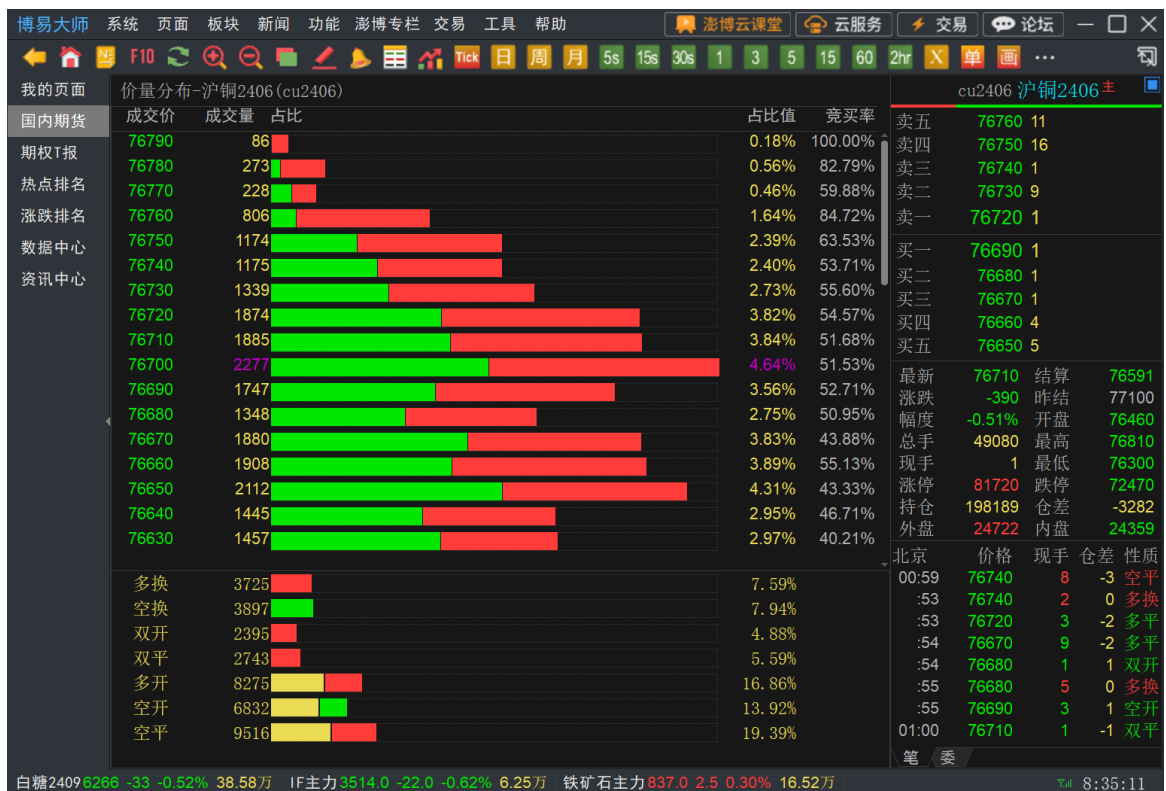


图 5-2-3

名词释义：

- 1) 成交量：对应前面的成交价格，表示在此价位上成交的成交量总和；
- 2) 占比：对应前面的成交价格，表示在此价位上的成交量占当前交易日总成交量的百分比；
- 3) 占比计算公式： 在此价位上的成交量/总的成交量 $\times 100\%$ ；
- 4) 竞买率：对应前面的成交价格，在此价位上成交量中主动性买量占的比率；
- 5) 竞买率计算公式： 在此价格上以卖价成交的成交量/此价位的成交量 $\times 100\%$ 。

4. 大单提取

在分时图界面（包括信息栏）单击鼠标右键可以调出大单提取功能（如图 5-2-4）；

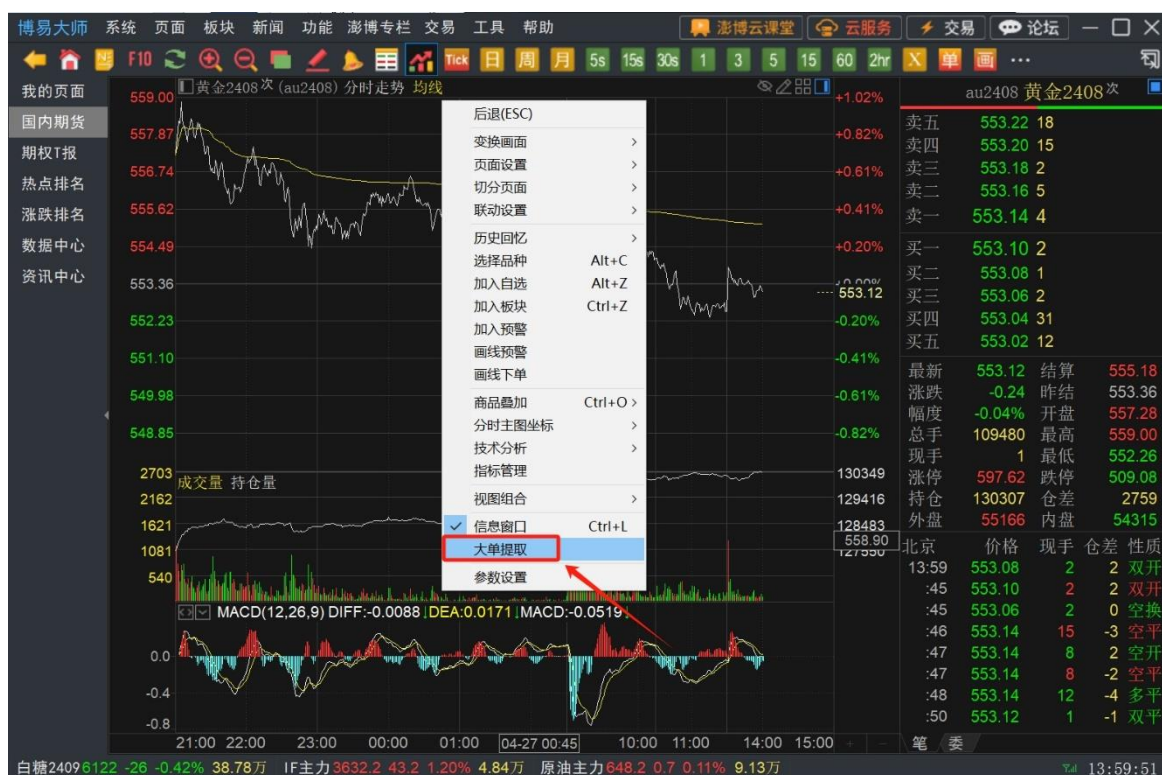


图 5-2-4

在弹出的窗口里输入大单的提取标准，比如 100，那么在成交明细里只会显示大于等于 100 手的报单（如图 5-2-5）。



图 5-2-5

5.3. 主图坐标

1. 设置主图坐标

在分时图界面单击鼠标右键，选择【分时主图坐标】，默认为普通坐标，还可以选择反转坐标和满占坐标（如图 5-3-1），满占坐标中线取当日最高价和最低价的均值。



图 5-3-1

2. 反转坐标

可以将分时图上下颠倒显示。在分时图界面单击鼠标右键，选择【分时主图坐标】，再选择【反转坐标】实现（如图 5-3-2）。



图 5-3-2

5.4. 视图组合

1. 分时图主图和副图的总数量，可以通过视图组合进行自定义，调整视图组合有两种方法；

方法一：在分时图界面单击鼠标右键调出【视图组合】来进行更改，最多支持六图组合的展示方式（如图 5-4-1）；



图 5-4-1

方法二：点击分时图右下角的加减号按钮调整副图指标个数（如图 5-4-2）。



图 5-4-2

- 在分时图副图中，可以通过点击循环切换指标按钮，或者下拉按钮，快捷切换副图指标（如图 5-4-3）。



图 5-4-3

5.5. 历史回忆

可以通过如下几种方式查看某合约近 10 个交易日（含当日），或某一具体日期（最多支持 250 个交易日）的历史分时走势图。

方法一：在分时图界面，敲击键盘上的↓键，可以向前请求一天的历史回忆，最多请求 10 个交易日（含当日），敲击键盘上的↑箭头，可以撤销一天的历史回忆，直至恢复只显示当日的分时走势图（如图 5-5-1）；



图 5-5-1

方法二：在日 K 线图界面单击鼠标左键调出十字光标，将十字光标停留在需要查看历史回忆的那根 K 线上（如图 5-5-2），敲击键盘上的【回车】键，可以调出该日的历史回忆，画面左上角可查看该日的日期（如图 5-5-3）；



图 5-5-2



图 5-5-3

方法三：双击 K 线柱即可调出历史回忆；

方法四：在分时图页面单击鼠标右键，选择【历史回忆】—【选择日期】，在弹出的对话框中选择历史上具体的一天查看当日的分时图（如图 5-5-4）。

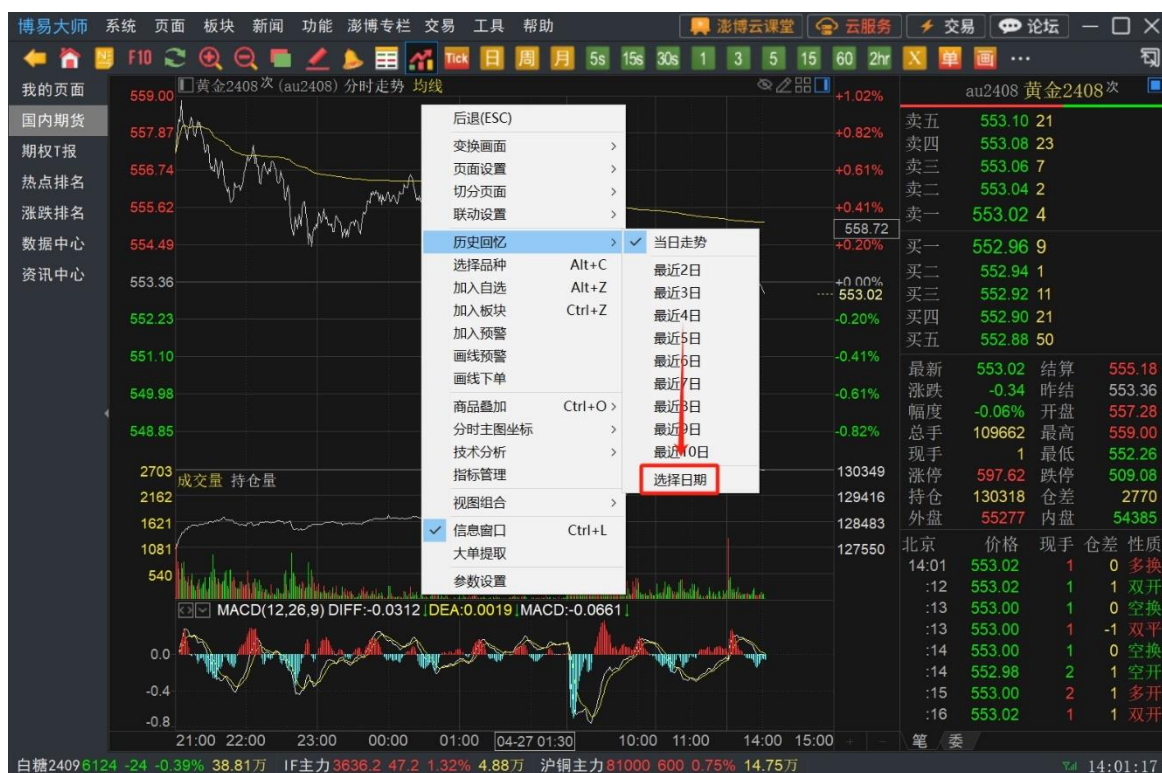


图 5-5-4

5.6. 画线工具

1. 调出画线工具

1) 点击工具栏中铅笔图标按钮，即可调出画线工具（如图 5-6-1）；



图 5-6-1

- 2) 画线工具上方为画线类型区，可以点击画线图示后方的倒三角选择需要的画线名称；
- 3) 画线工具中间部分为画线管理区，可以删除、复制、设置、隐藏、全部隐藏、全部显示，并可对画线进行管理；
- 4) 画线工具下方为画线自定义部分，可以点选颜色、粗细、线型等。

2. 画线操作

- 1) 在画线工具上选择需要的线型（如直线），鼠标会变为抓取光标（如图 5-6-2），此时在分时图上单击使鼠标左键，即确定了画线的第一个落点；



图 5-6-2

- 2) 此时移动鼠标可在分时图上变换位置，在目标点单击鼠标左键，即完成了画线的操作（如图 5-6-3）。

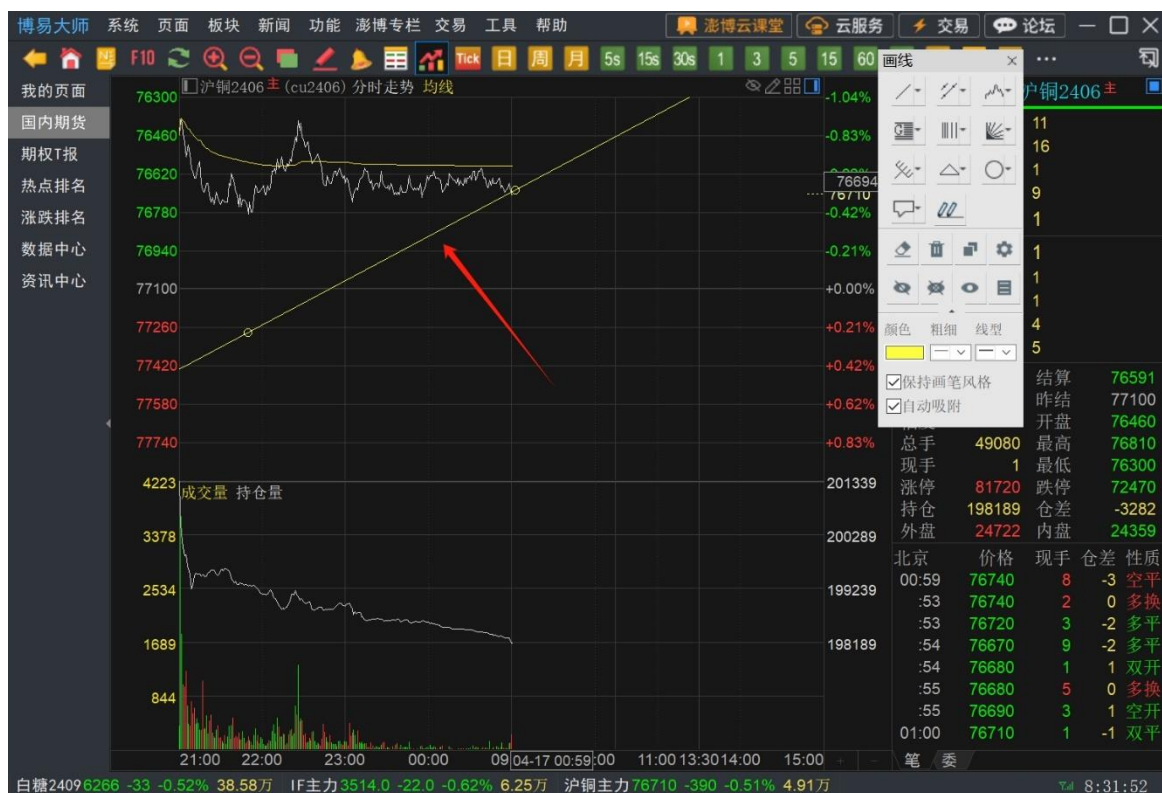


图 5-6-3

3. 删除画线

将鼠标移动到画线上，当鼠标变为手掌图标时，单击鼠标右键即可调出【删除画线】、【删除全部画线】，按需使用即可（如图 5-6-4）。

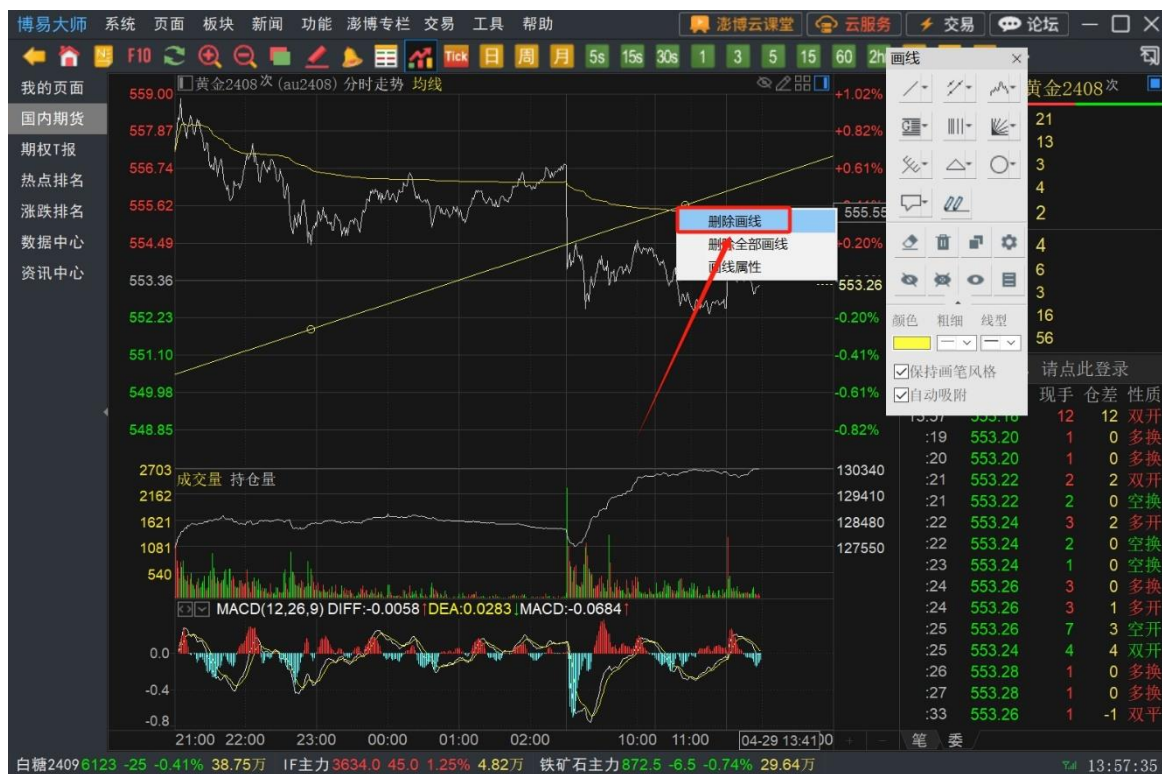


图 5-6-4

5.7. 参数设置

在分时走势图界面，单击鼠标右键，选择【参数设置】，打开参数设置页面（如图 5-7-1）。

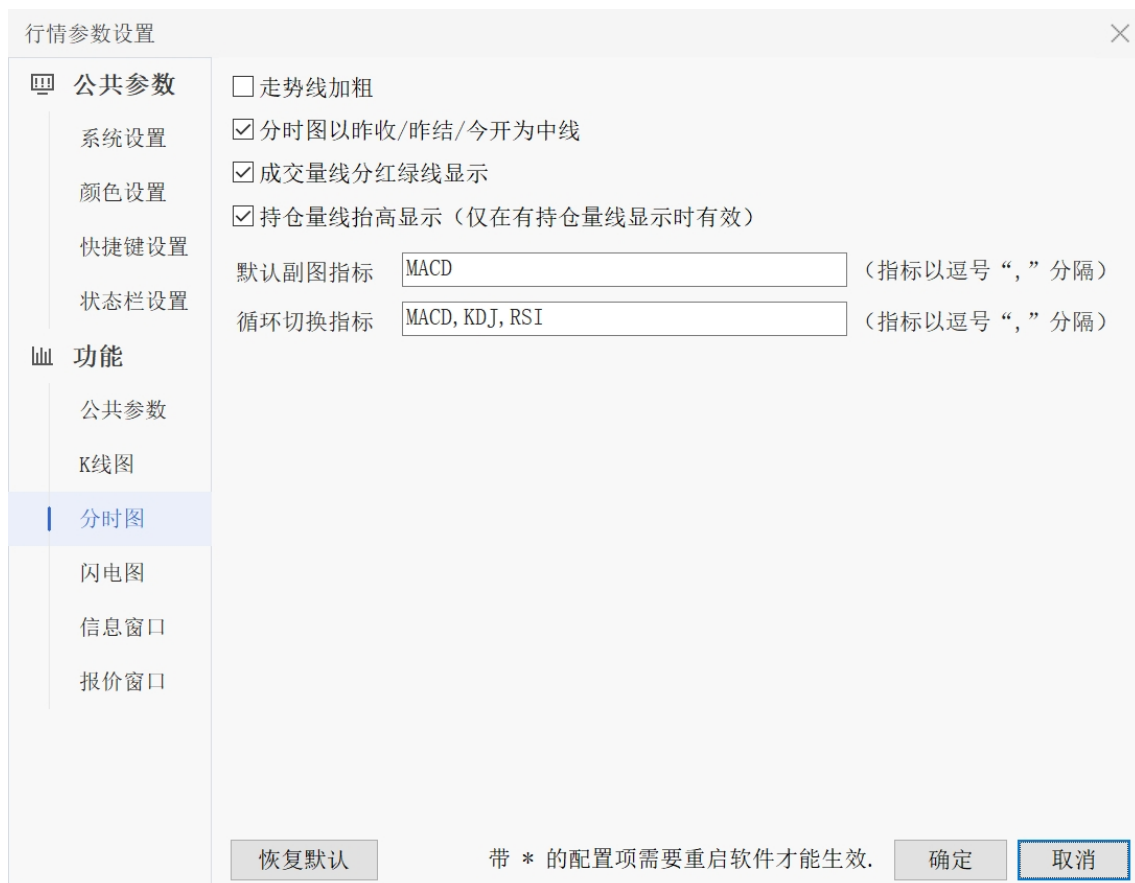


图 5-7-1

1. 走势图加粗：选中后分时图中白线加粗显示；
2. 分时图中线：如果不勾选，分时图中线值为昨结、最高价、最低价中取最大最小值的均值，如果选中时分时图中线位置会根据公共参数里涨跌计算方式的选项而定。
例：涨跌计算方式若选择对比昨结价则分时图中线为昨结价；
3. 成交量线分红绿灯线显示：选中后成交量线分红绿灯线显示；
4. 持仓量线抬高显示：有持仓量线时选中后会抬高显示；
5. 默认副图指标：设置默认副图的指标，如需设置多个指标，需用逗号隔开（仅支持英文半角逗号）；
6. 循环切换指标：设置循环切换的指标，需要用逗号隔开（仅支持英文半角逗号）。

六、K 线图界面

6.1. 变换周期

变化 K 线周期的方式有以下三种：

方法一：可以通过工具栏上的周期切换按钮，快速切换 K 线图周期（如图 6-1-1）；



图 6-1-1

我们提供了 5s, 15s 和 30s 三个级别的秒周期，支持历史数据显示，从本地读取历史 K 线数据时仅读取最后的 30000 根。

在工具栏中点击 x 图标里可进行自定义周期设置，支持日和分钟级别的周期自定义。

方法二：在 K 线图界面，通过单击鼠标右键调出【变换周期】选项，进行 K 线图周期切换（如图 6-1-2）；

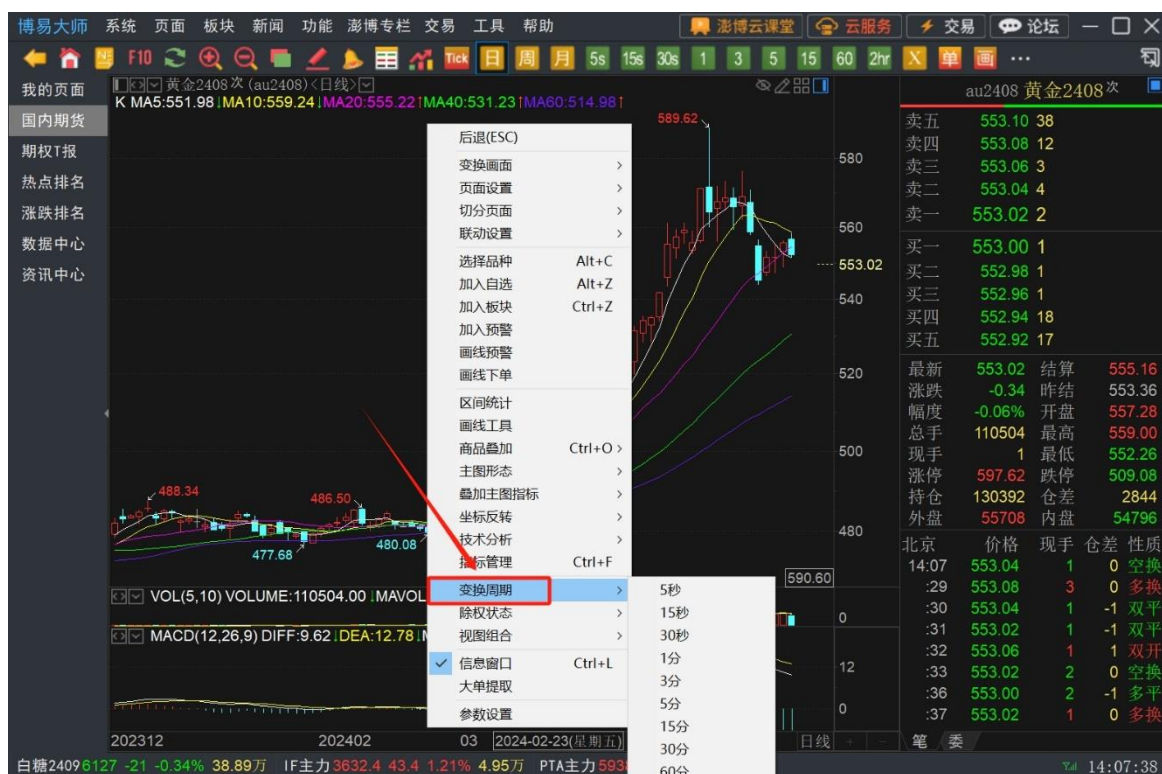


图 6-1-2

方法三：在 K 线图界面按【F8】按键可以在不同的周期之间进行切换。

6.2. 日期分割线

在分钟周期 K 线会显示上一交易日/当前交易日日期分割线，分割线以红色竖虚线显示（如图 6-2-1）。



图 6-2-1

6.3. 主/副图指标

1. 主图形态

K线图主图默认为K线形态，可以选择其他形态，方法为在界面单击鼠标右键，选择【主图形态】，系统提供了K线、美国线、收盘价线、最高价线、最低价线和宝塔线（如图 6-3-1）。

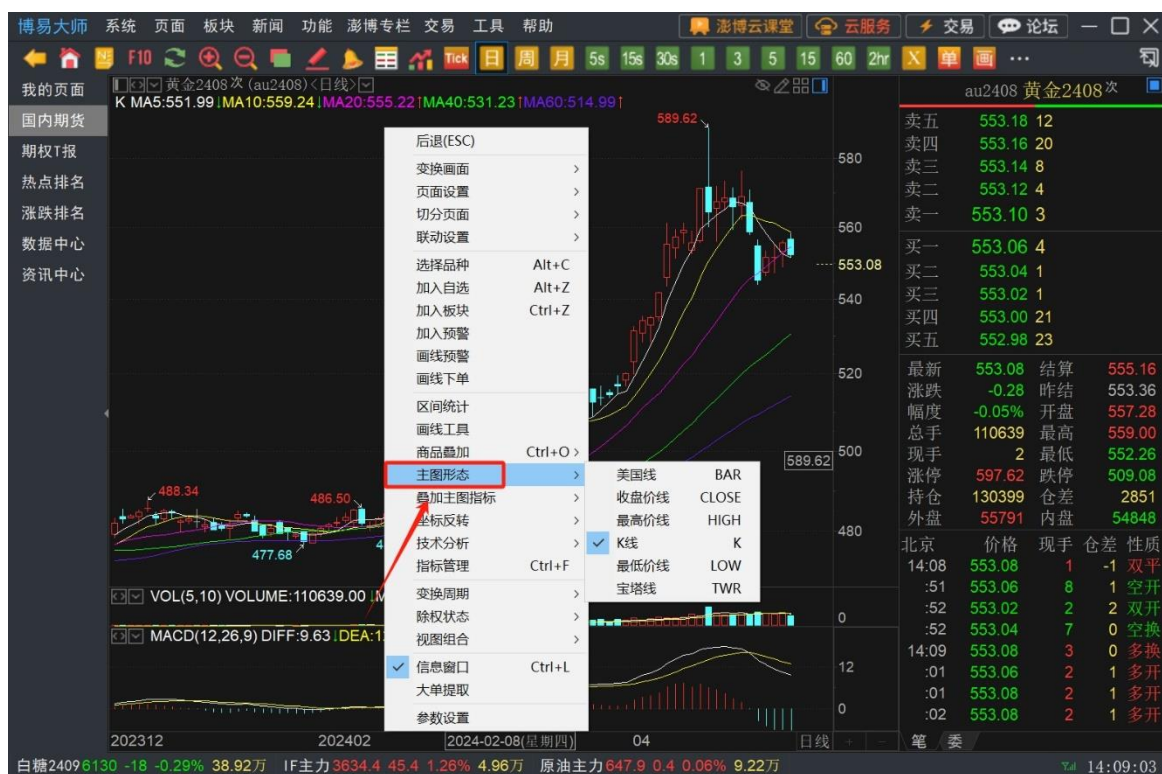


图 6-3-1

2. 坐标反转

K线图主图坐标支持坐标反转，入口为K线图界面单击鼠标右键，选择【坐标反转】，点击【启用】开启主图坐标反转，可以同时勾选【反转副图】，在主图反转的同时副图指标也同时反转（如图 6-3-2）。

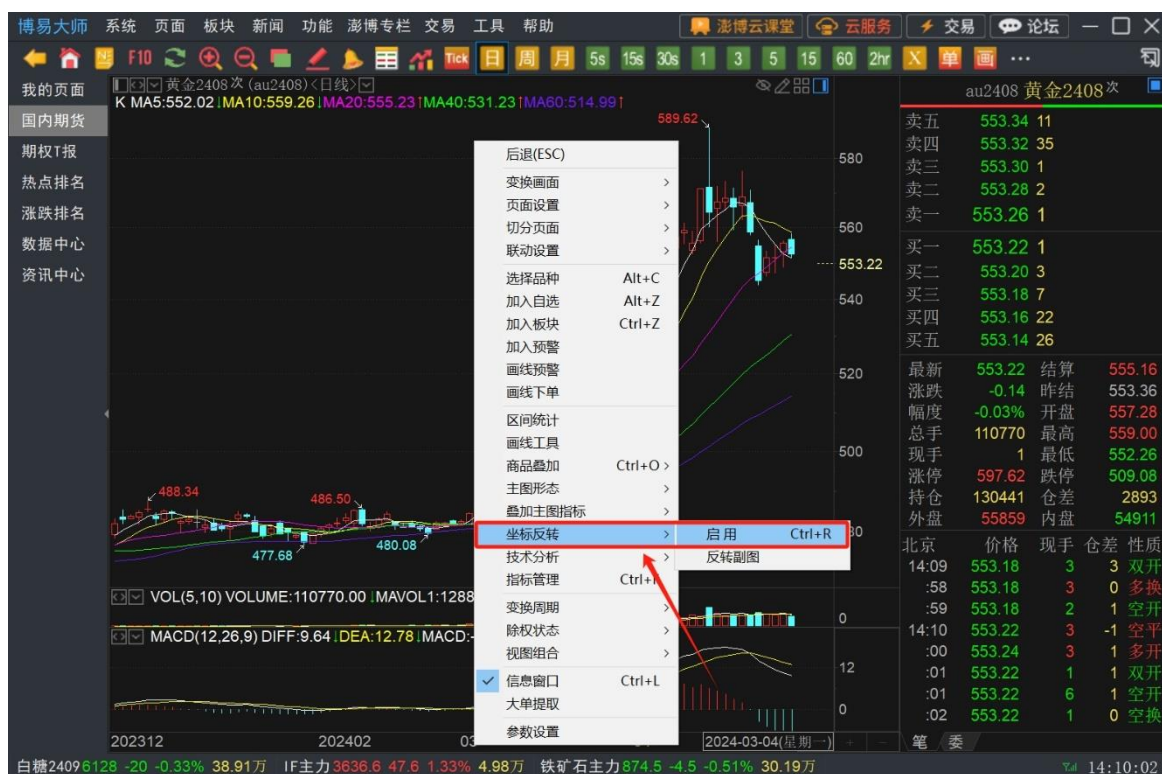


图 6-3-2

3. 叠加主图指标

K线图支持主图指标叠加，方法为在主图区域单击鼠标右键，选择【叠加主图坐标】，然后选择坐标类型，在对应的坐标类型里选择具体指标。在选择叠加主图指标时可以选择清空指标（如图 6-3-3）。

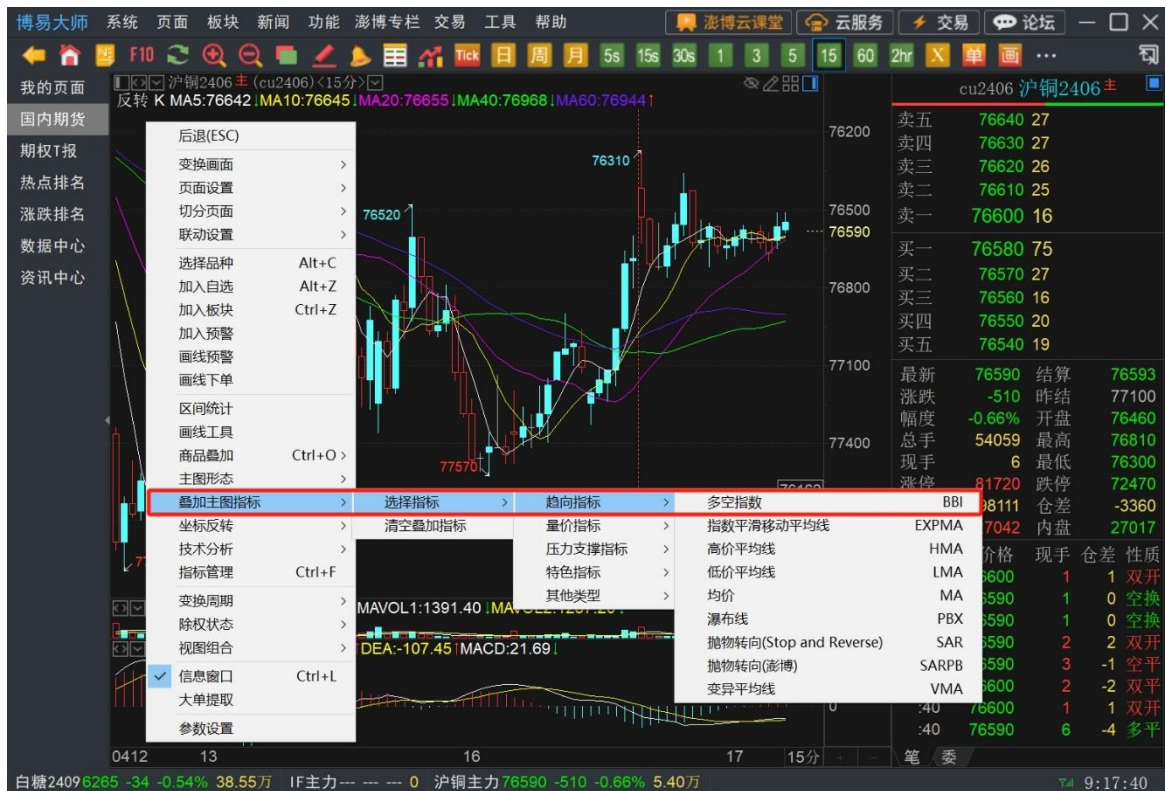


图 6-3-3

4. 叠加副图指标：方法和叠加主图指标相似；

5. 切换指标：K线图主、副图指标均可自主选择，有如下三种方法：

方法一：循环切换：在K线图界面点击主副图左上角循环切换指标按钮，主图或副图指标会进行循环切换（如图6-3-4）；



图 6-3-4

方法二：快捷选择：在 K 线图界面点击主副图左上角快捷选择下拉按钮，可以快速选择所需指标（如图 6-3-5）；



图 6-3-5

方法三：在 K 线图界面空白处单击鼠标右键选择【技术分析】找到对应指标进行调整（如图 6-3-6）。

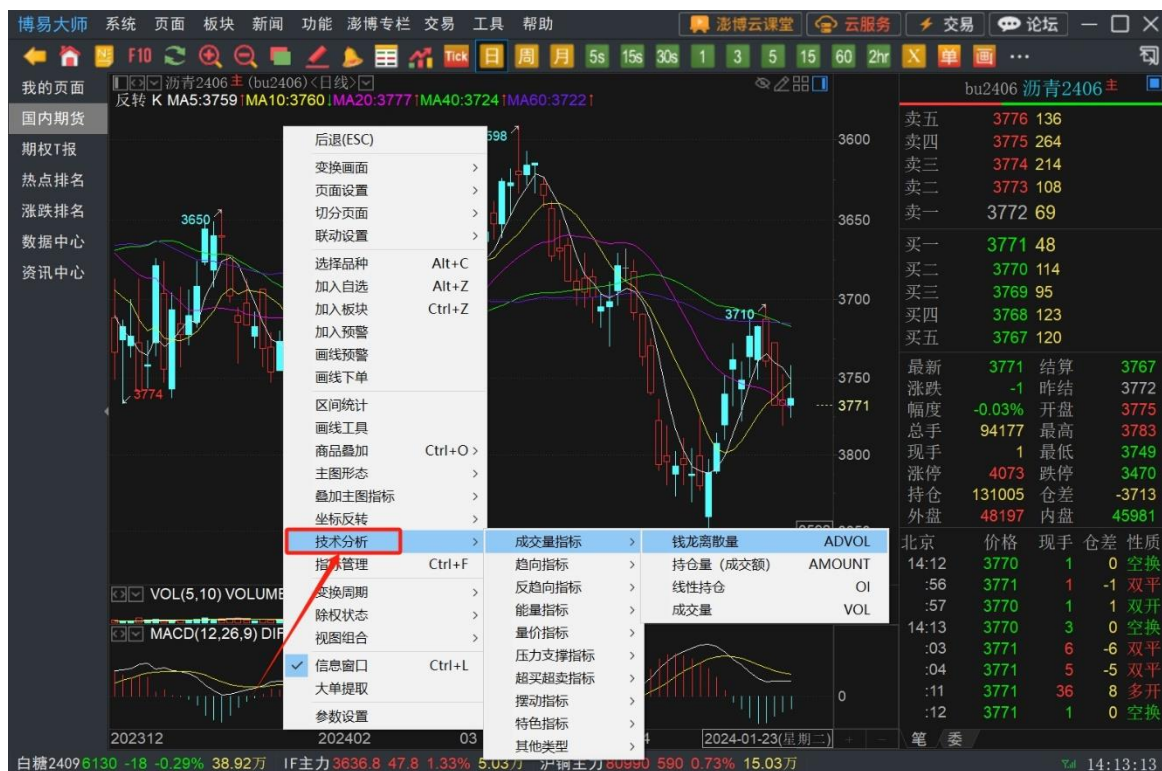


图 6-3-6

6. 对数坐标系：K 线图纵坐标轴默认普通坐标系，点击鼠标右键选择【坐标设置】即可调整为对数坐标系（如图 6-3-7）；

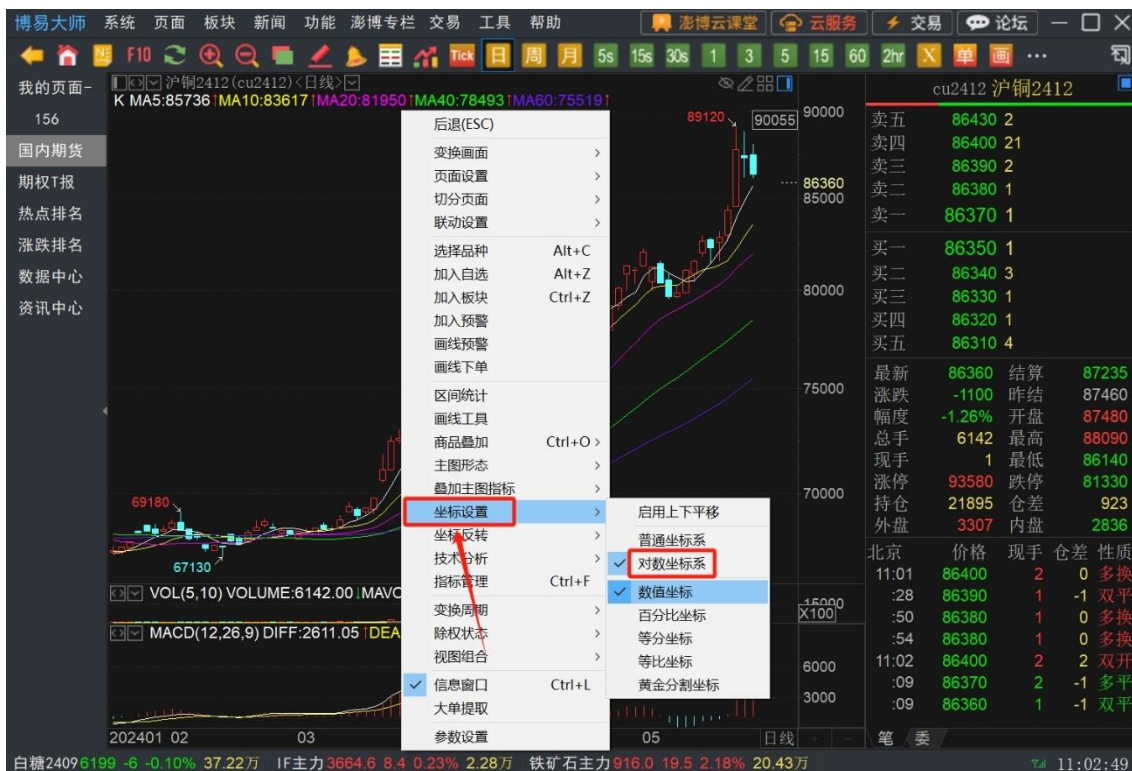


图 6-3-7

7. K线上下平移：点击鼠标右键选择【坐标设置】（如图 6-3-8），启用上下平移后，在K线处长按鼠标右键即可拖动K线上下左右移动。



图 6-3-8

6.4. 指标管理

系统还提供对指标的管理（自定义添加和修改指标），入口为K线界面单击鼠标右键，选择【指标管理】。

1. 在【指标管理】对话框中点击右上角【新增公式】（如图 6-4-1）；

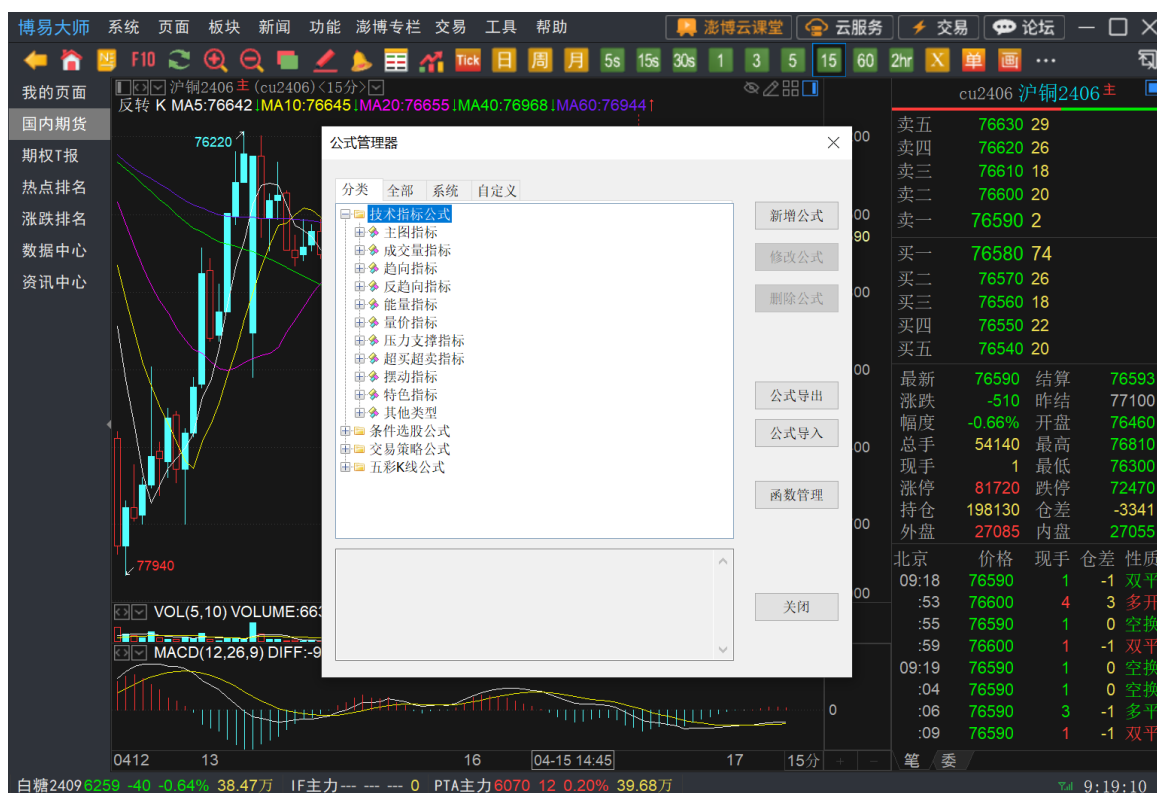


图 6-4-1

2. 在【新建技术指标公式】中对指标进行编辑，编写完成后点击【测试公式】，如编写无误，则会显示【编译通过】，点击右上角【确定】，完成指标编写（如图 6-4-2）；

图 6-4-2

3. 修改指标参数：对于有参数的指标可以对参数进行修改，具体方式如下：
 - 1) 进入【调整参数】对话框进行修改；
 - 2) 单击需修改的指标即选中该指标，选中后该指标线上会出现白色小方块，此时单击鼠标右键，选择【指标参数】，进入【调整参数】对话框（如图 6-4-3）；
 - 3) 可在输入框中输入需修改的参数值，也可通过输入框后点击上下按钮调节参数，修改完成后点击【确定】；
 - 4) 如需恢复默认参数，可点击左下角【缺省设置】，再点击【确定】。



图 6-4-3

6.5. 区间统计/放大

在 K 线图上按住鼠标左键进行拖动，会出现一个方框，松开左键会出现【区间放大】、【区间统计】的选项（如图 6-5-1）。



图 6-5-1

1. 区间放大：选择区间放大后，方框中选中的 K 线会被放大，便于用户详细分析，如需退出区间放大有如下方法：
 - 方法一：使用工具栏上的缩小图标缩小 K 线；
 - 方法二：使用键盘上的向下箭头↓缩小 K 线；
 - 方法三：使用 ctrl+鼠标滚轮缩小 K 线。
2. 区间统计：选择区间统计后，方框中选中的 K 线会进行多维度的统计，在该对话框中可以对【起始时间】和【终止时间】进行调整，相应的统计数据也会随之变化，区间统计效果如图所示（如图 6-5-2）。



图 6-5-2

6.6. 商品叠加

在 K 线图中，可以将多个合约的 K 线叠加在一张图上，商品叠加步骤如下：

1. 在 K 线图上单击鼠标右键，选择【商品叠加】，选择【选择叠加品种】（如图 6-6-1）；

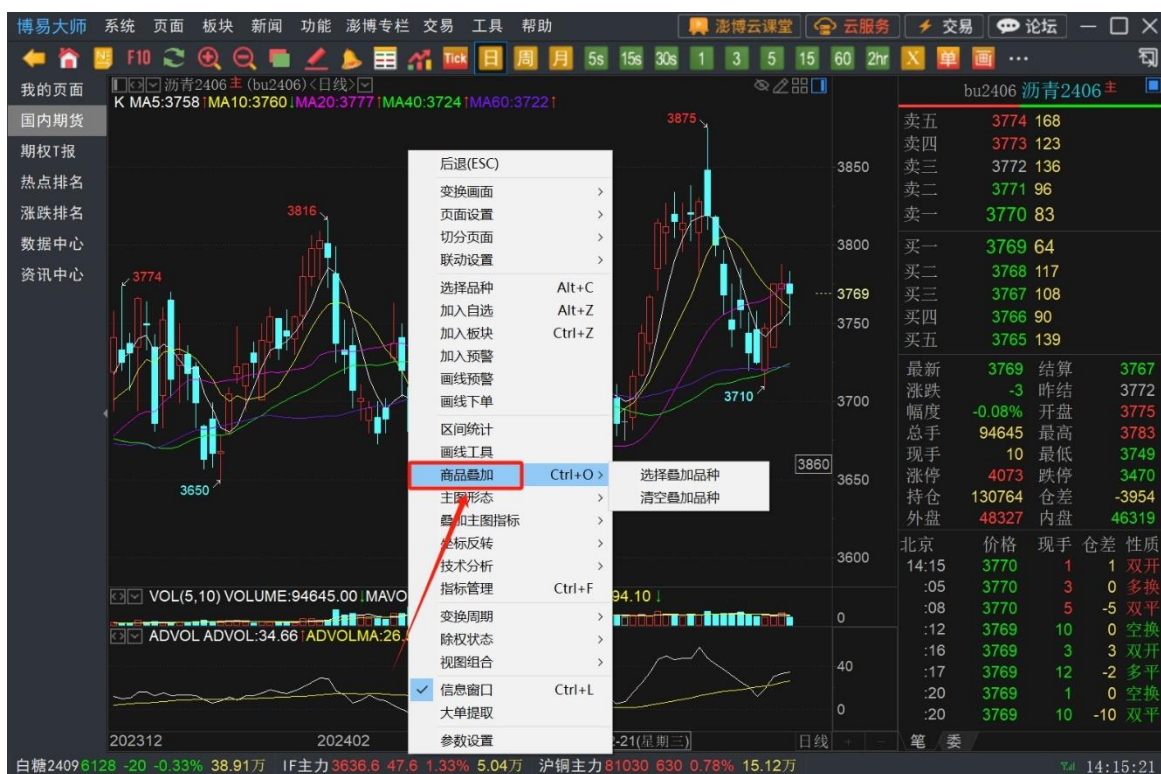


图 6-6-1

2. 在【选择商品】对话框中选择要叠加的合约（如图 6-6-2），商品价格相差较小可选择【绝对坐标】，商品价格相差较大时可选择【相对坐标】；

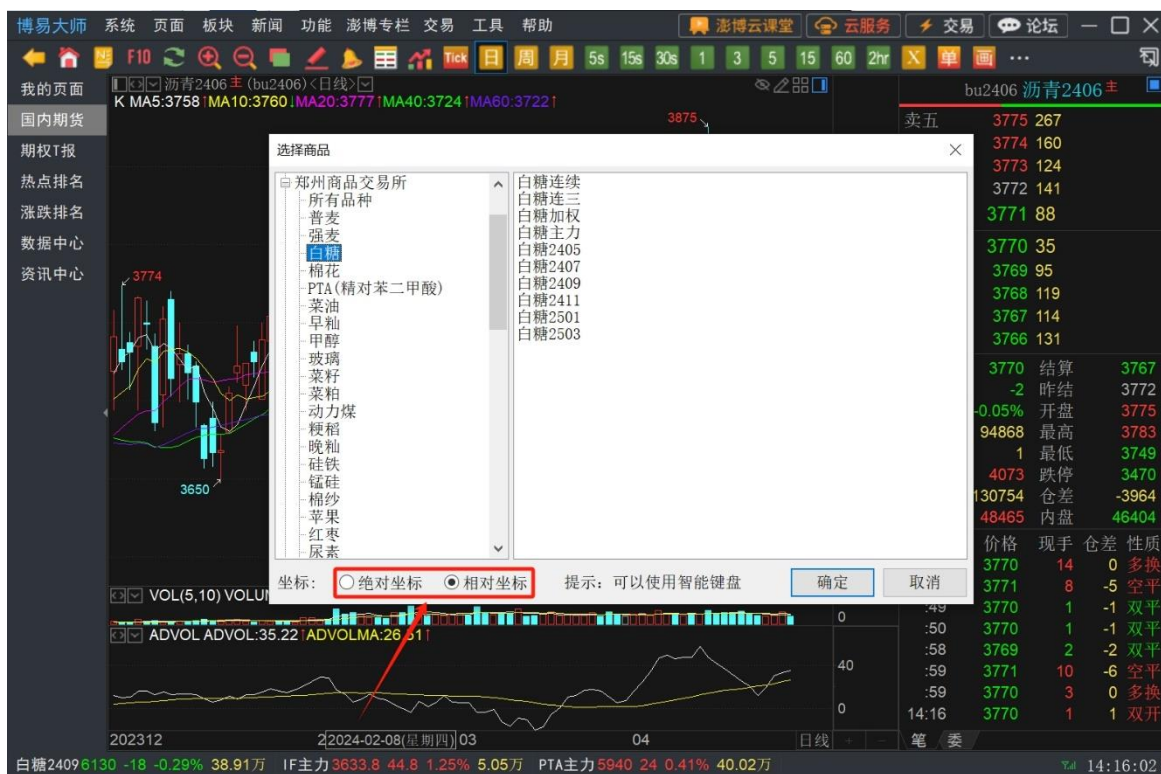


图 6-6-2

3. 点击【确定】可看到叠加后的效果（如图 6-6-3），叠加 8 个以上合约时，叠加的 K 线颜色会出现重复；



图 6-6-3

4. 删除叠加商品的三种方式：

方法一：选中要删除的商品 K 线，点击鼠标右键，在下拉菜单中选择【删除指标】；

方法二：选中要删除的商品 K 线，使用键盘右上角的 Esc 键；

方法三：在 K 线图界面单击鼠标右键，选择【商品叠加】-【清空叠加品种】（如图 6-6-4）。

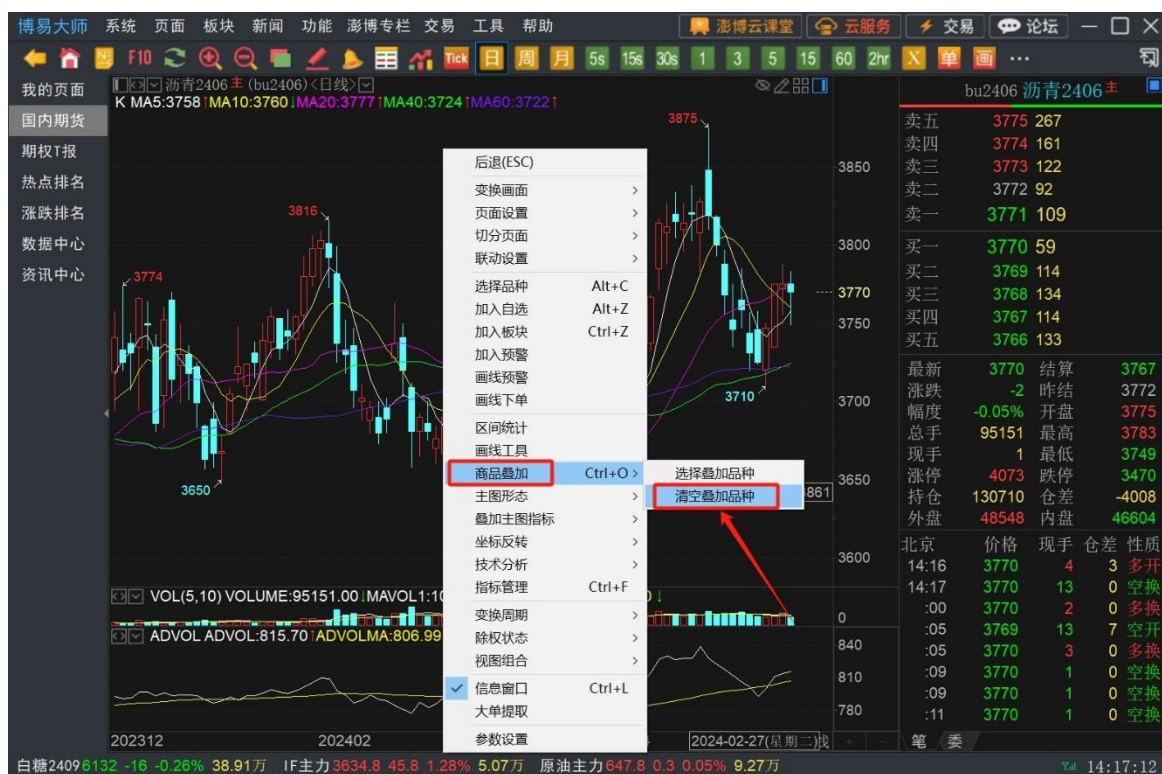


图 6-6-4

6.7. 参数设置

设置 K 线图页面参数，单击鼠标右键，选择【参数设置】，打开参数设置页面（如图 6-7-1）。

行情参数设置

公共参数

系统设置

颜色设置

快捷键设置

状态栏设置

功能

公共参数

K线图

分时图

闪电图

信息窗口

报价窗口

☐ 分钟线只显示当日K线

☒ 显示昨天/今天分割线

☐ 不显示坐标

☒ 空心阳K线

☐ 空心阴K线

☐ 曲线平滑

☒ 显示指标信息涨跌箭头

☐ 启用鼠标左键拖动平移K线

☐ 分秒周期显示K线倒计时

☐ K线图缩小到显示所有后可继续向左压缩

☒ 坐标右侧显示

☒ 屏蔽小横线

☐ 最大化显示K线

☒ K线主图指标信息双行显示

默认主图指标

K, MA

(指标以逗号“,”分隔)

主图循环指标

BBI, MA, BBIBOLL, BOLL, DKX

(指标以逗号“,”分隔)

默认副图指标

VOL, MACD

(指标以逗号“,”分隔)

循环切换指标

VOL, MACD, KDJ, RSI

(指标以逗号“,”分隔)

默认周期

日线

K线默认宽度

9

间比

0.25

☐ 调整当前用户页面

K线右侧空余比例

5

%

K线图高低点设置

显示波段高低点

15

%

K线图绘制策略

增量绘制

3

(增量绘制K线根数)

恢复默认

带 * 的配置项需要重启软件才能生效.

确定

取消

图 6-7-1

1. 分钟线只显示当日 K 线：选中后 K 线分钟线周期只显示当日 K 线；
2. 分秒周期显示 K 线倒计时：选中后在分秒周期上显示 K 线倒计时；
3. 显示昨天/今天分割线：选中后 K 线中显示昨天/今天分割线；
4. K 线图缩小到显示所有后可继续向左压缩：选中后可以把 K 线压缩的更小；
5. 不显示坐标：选中后 K 线图中不显示坐标提示；
6. 坐标右侧显示：坐标默认为左侧显示，选中后可右侧显示坐标；
7. 空心阳 K 线：选中后阳线显示为空心；
8. 空心阴 K 线：选中后阴线显示为空心；
9. 屏蔽小横线：选中后可将成交量为 0 的小横线 K 线屏蔽；
10. 曲线平滑：选中后可使画线显示更平滑；
11. 最大化显示 K 线：选中后可最大化显示 K 线；
12. 显示指标信息涨跌箭头：选中后可显示主/副图指标信息的涨跌箭头；

13. K 线主图指标信息双行显示：选中后左上角 K 线主图指标信息分两行显示；
14. 启用鼠标左键拖动平移 K 线：选中后，按住鼠标左键可以拖动平移 K 线；
15. 默认主图指标：设置主图默认指标，如需多个指标，需用逗号隔开（仅支持英文半角逗号）；
16. 主图循环指标：设置主图循环指标，多个指标间用逗号隔开（仅支持英文半角逗号）；
17. 默认副图指标：设置副图默认指标，如需设置多个指标，需用逗号隔开（仅支持英文半角逗号）；
18. 循环切换指标：设置副图循环指标，多个指标间用逗号隔开（仅支持英文半角逗号）；
19. 默认周期：K 线默认为日线，可以设置为最近使用周期或其他周期；
20. K 线默认宽度：可设置 K 线宽窄，数值越大 K 线越宽；
21. K 线间比：可设置 K 线的间隔距离，数值越小相邻 K 线越紧凑；
22. K 线右侧空余比例：可设置 K 线右侧的距离百分比，数值越小右侧空余距离越窄；
23. K 线图高低点设置：可以设置 K 线高低点的显示类型，以及显示百分比数值；
24. K 线图绘制策略：可以设置 K 线绘制为增量绘制/全量绘制，如果选择为增量绘制，可设置增量绘制的 K 线根数。

七、实用功能

7.1. 品种同列

1. 进入品种同列

在报价页面选中合约单击鼠标右键选择【品种同列】，或在合约详情页面点击右上方【品种同列】功能按键，均可打开合约多品种同列页面，该页面默认展示 4 个品种的分时图（如图 7-1-1 和 7-1-2）。



图 7-1-1

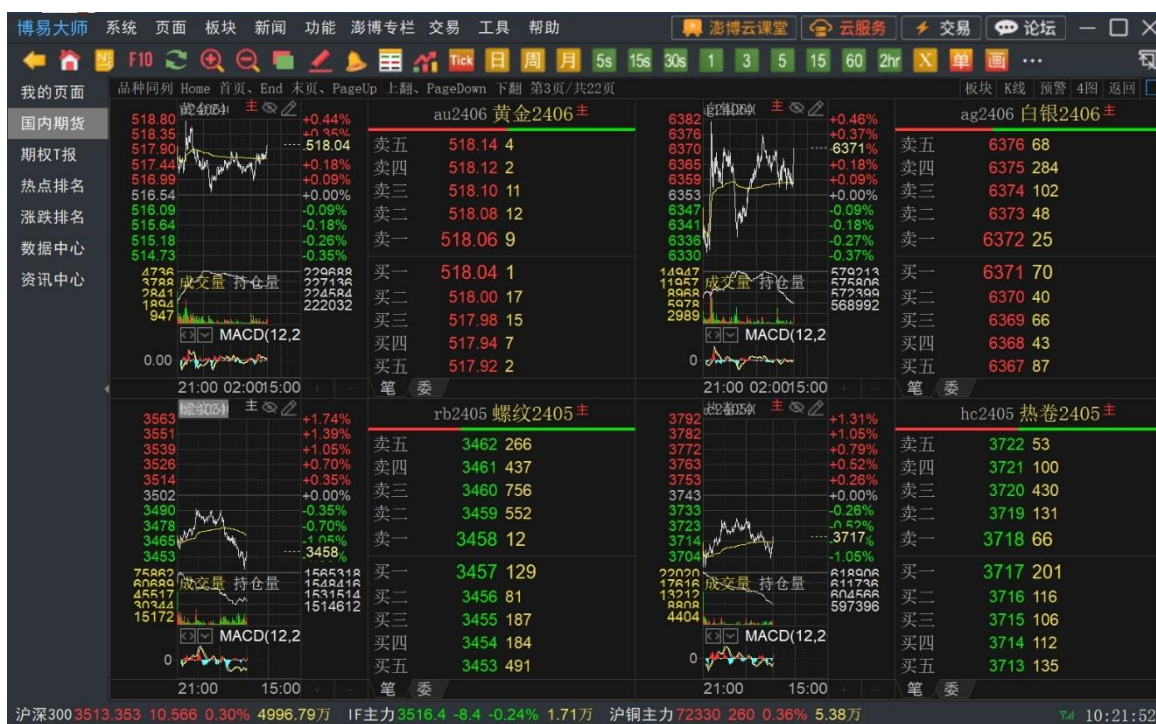


图 7-1-2

2. 选择板块/品种

点击右上角【板块】选择其他板块品种，该操作会同时更新全图，也可以选中单一小图使用智能键盘键入具体合约名称，该小图会对应变化。

3. 品种同列翻页

可以敲击键盘 page up 和 page down 或者滚动鼠标滚轮来进行上下切换合约。

4. 品种同列数量

方法一：可以设置品种同列展示的图形个数，点击右上角【4图】出现选项，可以选择【6图】、【9图】和【12图】；

方法二：在品种同列界面，单击鼠标右键，选择【切换视图】，可以选择【6图】、【9图】和【12图】（如图 7-1-3）。

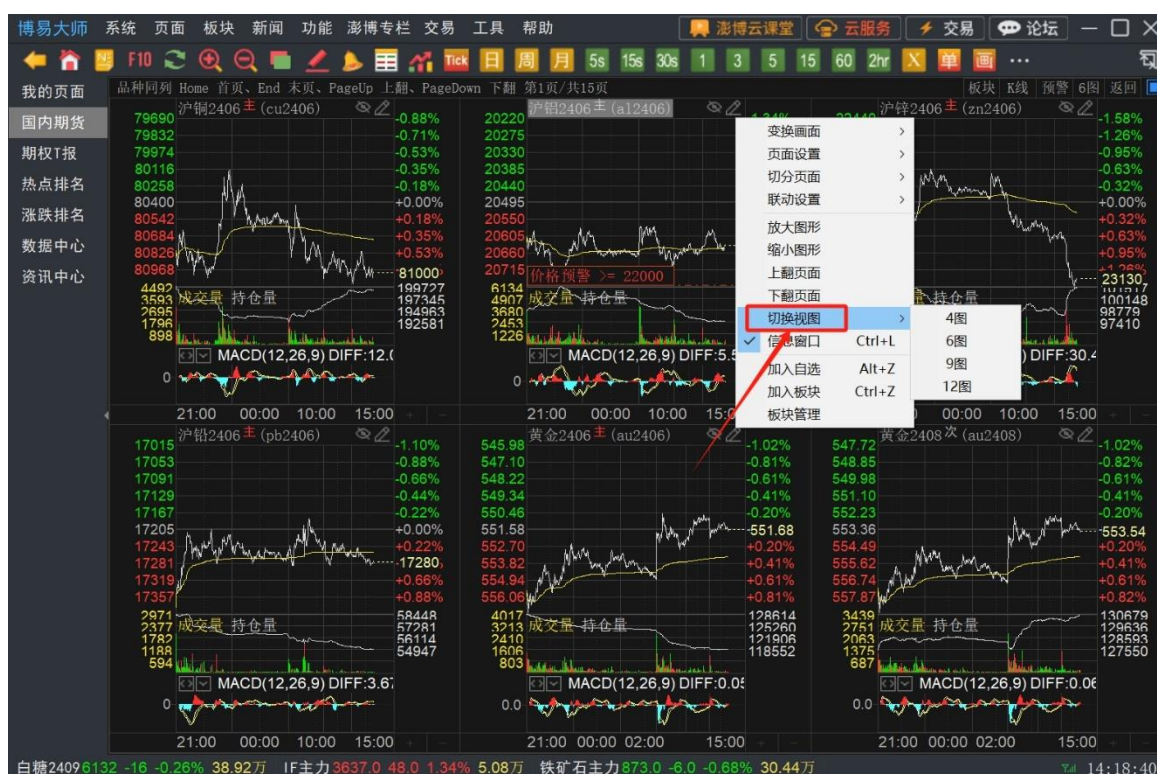


图 7-1-3

5. 品种同列操作

品种同列还可以进行其他操作，【K线】打开K线图（全图生效）、【预警】选中品种合约设置预警。如果切换为K线图模式在单个小图里可以点击上方的按钮，来切换指标、设置指标参数和调整周期。

7.2. 周期同列

1. 进入周期同列

在报价页面选中合约单击鼠标右键选择【周期同列】，或在合约详情页面点击右上方【周期同列】功能按键，均可打开合约多周期同列页面（如图 7-2-1、7-2-2）。左上第一幅图为分时图，其余为 K 线图，默认展示 4 幅图。



图 7-2-1

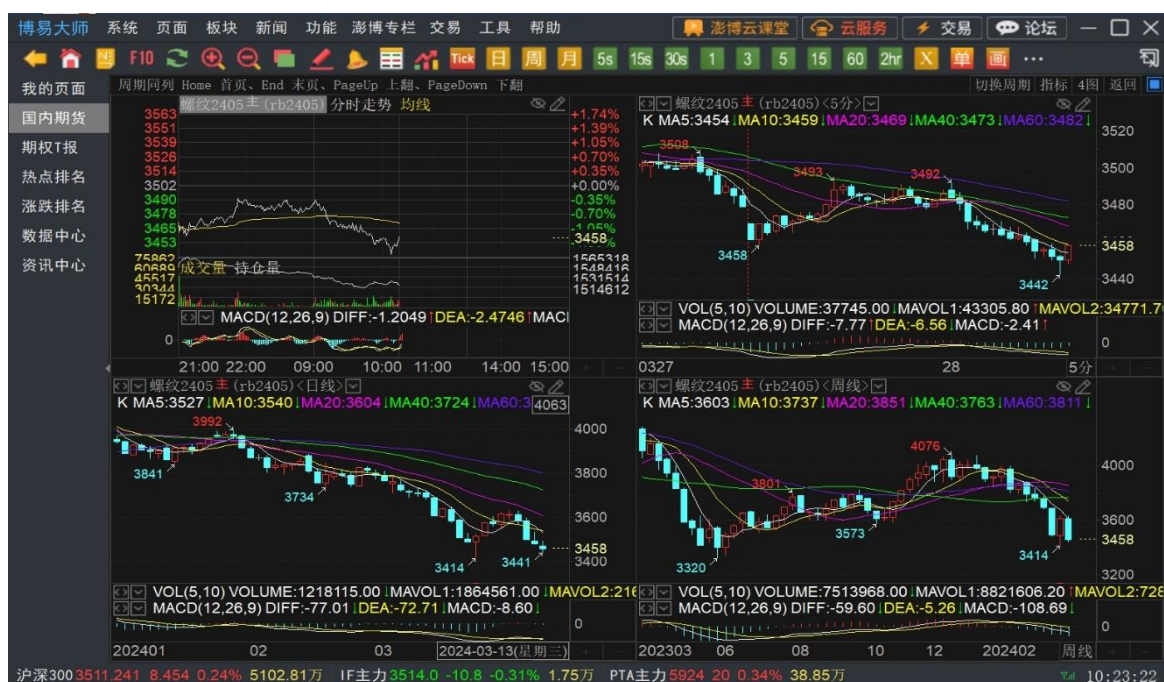


图 7-2-2

2. 切换周期/品种

方法一：点击右上角【切换周期】切换当前选中视图周期；

方法二：点击工具栏周期按钮进行切换；

方法三：对于小图为K线图可以点击上方的周期切换按钮，选择对应周期直接切换。

3. 切换品种

如果要切换当前的品种，调出智能键盘输入目标合约（如图 7-2-3）可以切换为目标合约对应品种（全图切换）。

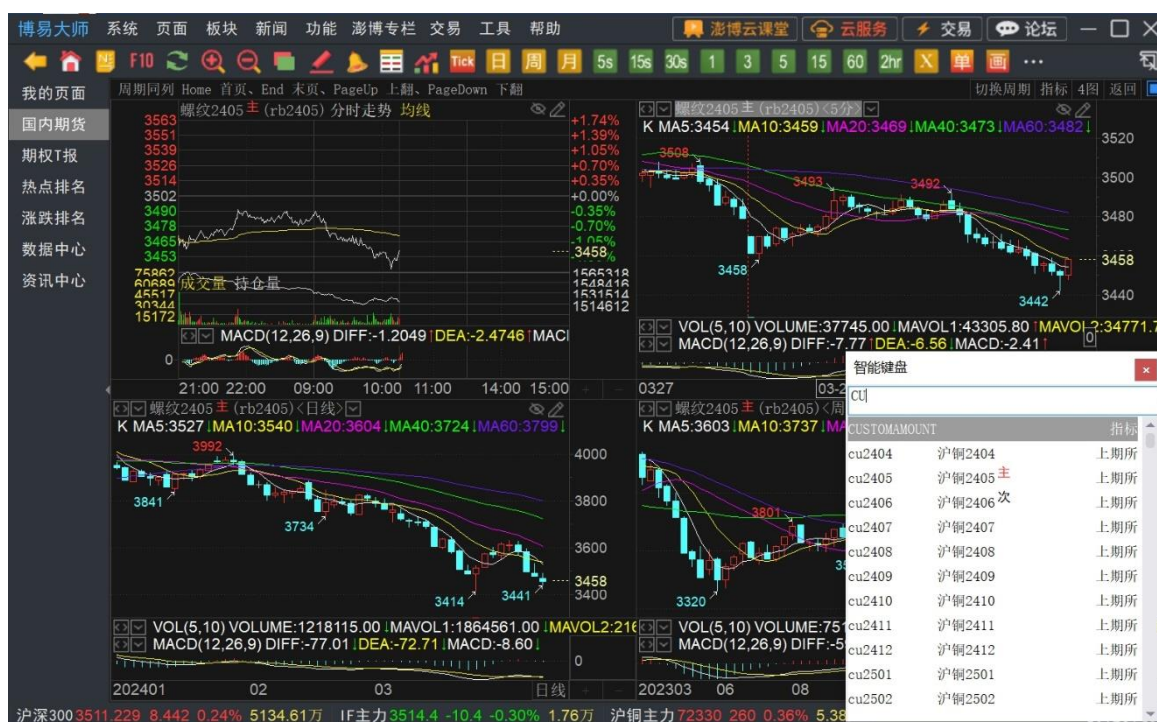


图 7-2-3

4. 切换合约

可以敲击键盘 page up 和 page down 或者滚动鼠标滚轮上下切换合约。

5. 周期同列数量

方法一：可以设置品种同列展示的图形个数，点击右上角【4图】出现选项，可以选择【6图】、【9图】；

方法二：在品种同列界面，单击鼠标右键，选择【切换视图】，可以选择【6图】、【9图】（如图 7-2-4）。

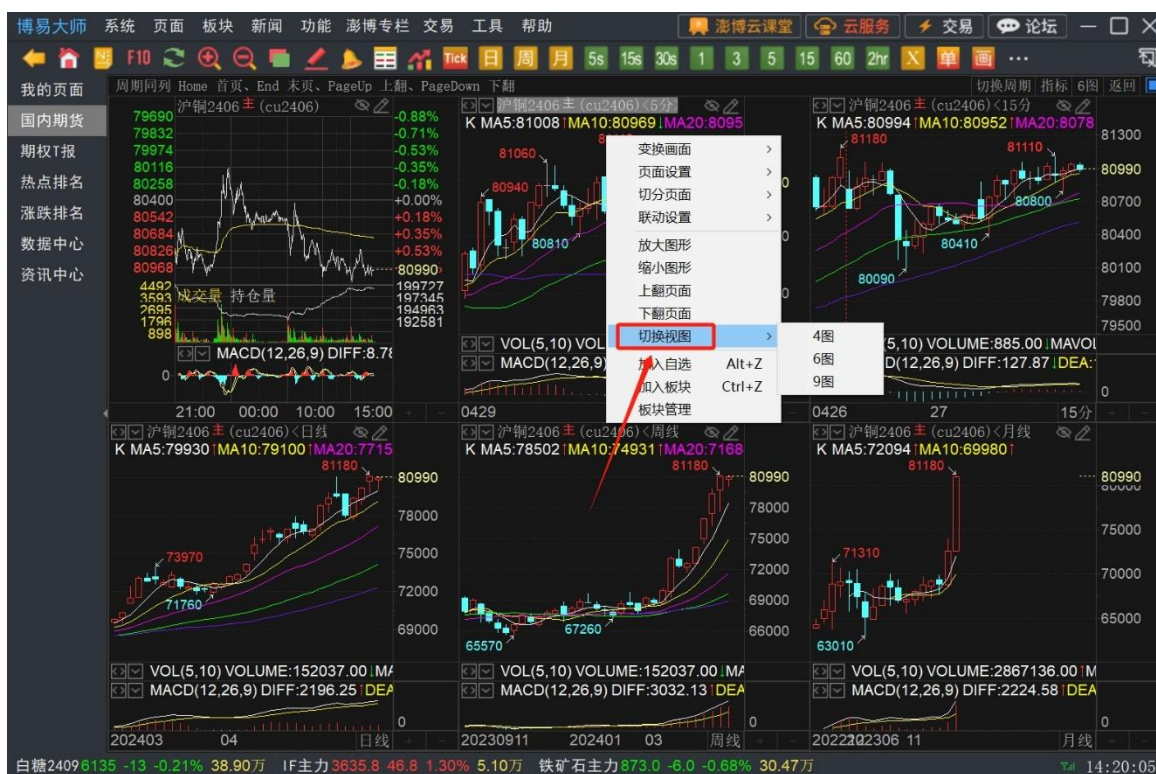


图 7-2-4

7.3. 涨跌排名

1. 点击导航栏【涨跌排名】，即可进入涨跌排名页面，页面左侧为当日合约涨跌排名，页面右侧为该合约的分时图、K 线图和信息窗口（如图 7-3-1）；



图 7-3-1

2. 点击当日合约的涨跌排名、分时图、K 线图、信息窗口右上方的小方块按钮（如图 7-3-2）即可放大该窗口，缩小窗口，点击右上方叠加小方块按钮即可（如图 7-3-3）；

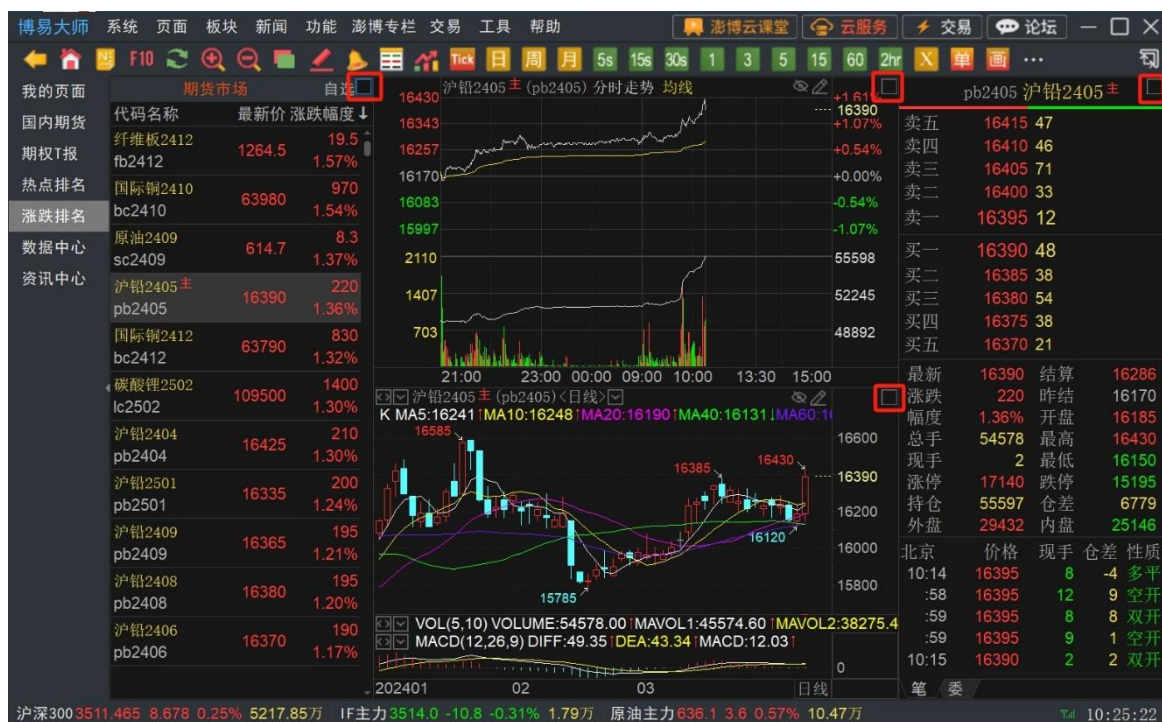


图 7-3-2



图 7-3-3

- 在当日合约涨幅榜中点击期货市场或自选，则下方涨跌显示区域即会显示对应板块中合约的排名（如图 7-3-4）；

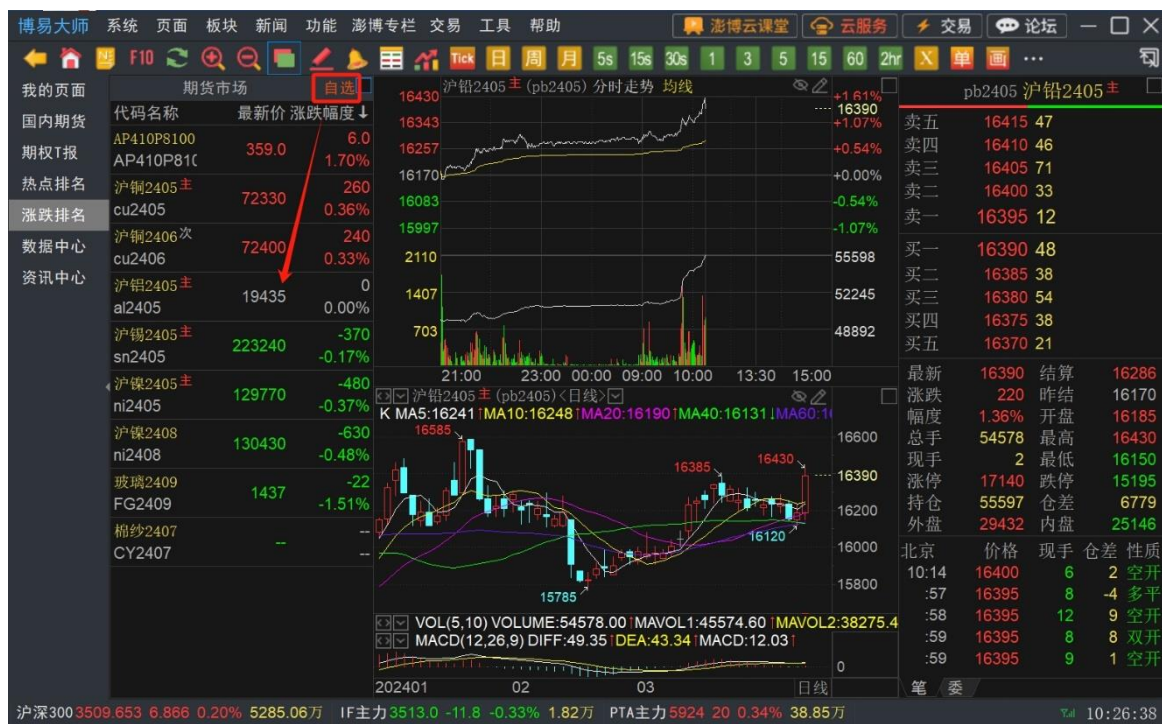


图 7-3-4

- 在涨跌排名列表中，点击表头后的箭头，可对该列表进行排序（如图 7-3-5）。



图 7-3-5

7.4. 热点排名

1. 点击导航栏【热点排名】即可进入热点排名页面，本页面为九宫格形式，只针对主力合约进行排名；
2. 排名内容分别为今日涨幅、今日跌幅、活跃度、1 分钟涨幅、1 分钟跌幅、量比、今日增仓比、今日减仓比和成交金额（如图 7-4-1）；
3. 单击九宫格中的合约，交易下单板可自动填入该合约的相关信息；
4. 双击任一合约或者按回车键可以进入该合约的详情页面。

综合排名-国内期货									
我的页面 国内期货 期权T报 热点排名 涨跌排名 数据中心 资讯中心	今日涨幅			1分钟涨幅			今日增仓比		
	锰硅2409	7928	8.01	硅铁2409	6988	0.23	锰硅2409	7928	1.257
	碳酸锂2407	116400	6.11	硅铁2406	6808	0.21	烧碱2409	2673	1.225
	IM2406	5505.6	3.06	锰硅2409	7928	0.10	硅铁2409	6988	1.207
	氧化铝2406	3822	2.91	SCFIS欧线2408	2752.8	0.08	碳酸锂2407	116400	1.168
	IM2405	5552.4	2.83	纤维板2405	1328.0	0.08	玉米淀粉2407	2783	1.089
	工业硅2408	12145	2.62	玻璃2409	1565	0.06	菜籽2411	5562	1.084
	工业硅2406	12010	2.61	焦炭2409	2351.0	0.06	纸浆2409	6384	1.066
	今日跌幅			1分钟跌幅			今日减仓比		
	SCFIS欧线2408	2752.8	-4.68	SCFIS欧线2406	2894.4	-0.27	烧碱2405	2303	0.716
	烧碱2405	2303	-2.74	氧化铝2406	3822	-0.16	硅铁2406	6808	0.765
	烧碱2409	2673	-2.05	工业硅2406	12010	-0.04	棉纱2405	20630	0.858
	纯碱2409	2244	-1.41	甲醇2409	2540	-0.04	沪锡2406	260240	0.878
	生猪2409	17360	-1.39	烧碱2409	2673	-0.04	低硫燃油2407	4532	0.887
	玉米淀粉2407	2783	-1.28	纸浆2409	6384	-0.03	短纤2406	7440	0.890
	苯乙烯2406	9371	-1.21	生猪2409	17360	-0.03	IC2405	5488.0	0.901
	活跃度			量比			成交金额		
	IM2406	5505.6	3983.16	氧化铝2406	3822	2.142	十年国债2406	103.860	1064.76亿
	IM2405	5552.4	3450.84	合成橡胶2406	13100	1.985	五年国债2406	102.960	905.77亿
	IF2405	3635.2	3292.77	锰硅2409	7928	1.984	二年国债2406	101.478	776.78亿
	纯碱2409	2244	2667.57	碳酸锂2407	116400	1.915	白银2406	7101	748.81亿
	IC2405	5488.0	2639.37	线材2405	3710	1.332	黄金2406	551.50	683.51亿
	IF2406	3624.8	2125.35	玉米2407	2391	1.201	IM2406	5505.6	679.74亿
	锰硅2409	7928	1971.59	纸浆2409	6384	1.095	黄金2408	553.40	624.39亿

图 7-4-1

7.5. 期权 T 报

点击左侧【期权报价】即可进入期权 T 型报价页面（如图 7-5-1），T 型报价是目前主流的一种期权报价方式。

1. T 型报价由一横一竖组成一个 T 字。一横为期权合约的表头，主要包括：最新、涨跌、幅度%、买价、买量、卖价、卖量、成交量、持仓量、溢价率、时间价值、内在价值、Delta、Gamma、Rho、Theta、Vega，一竖为行权价；



图 7-5-1

- 在 T 型报价页面的左上角有两个下拉菜单，可以选择相应的标的品种及合约（如图 7-5-2），例：投资者想要交易某品种未来某一月份的期权，可通过下拉菜单轻松选中相应月份的期权合约，月份旁边显示剩余天数；

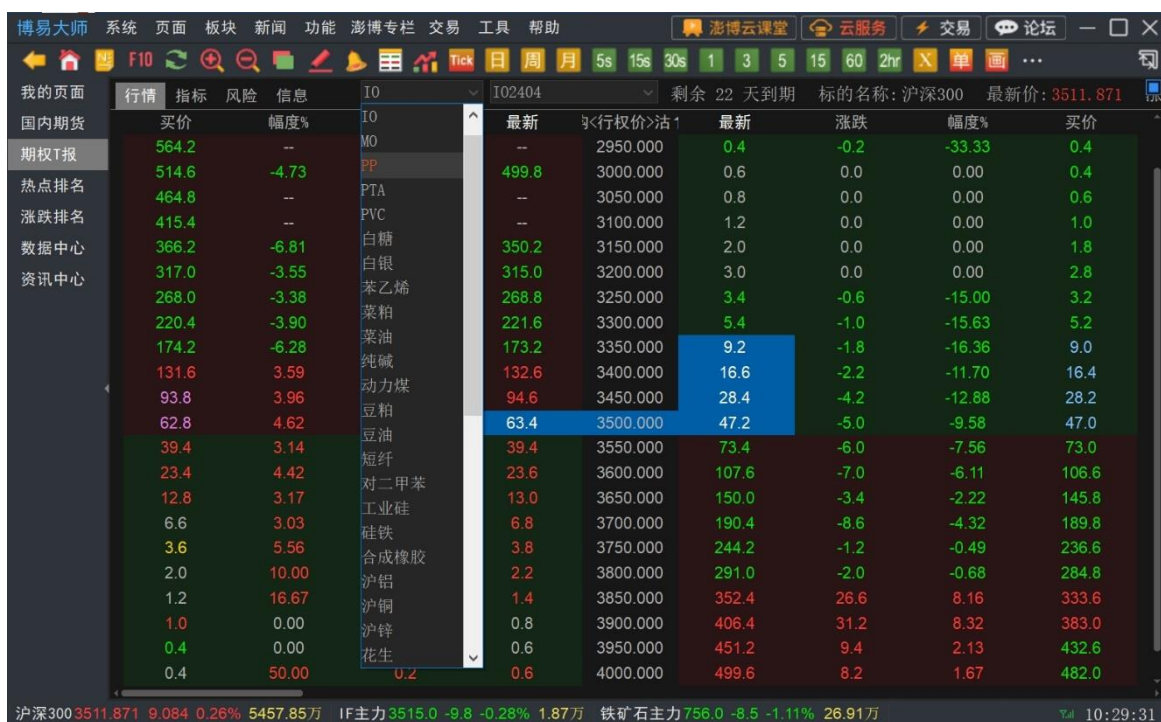


图 7-5-2

- 1) 到期日：是买方可以行使权利的最后期限；
- 2) 最新价：即期权价格，也称权利金，是指期权买方为取得期权合约所赋予的权利而支付给卖方的费用；
- 3) 行权价：也称为执行价格，是期权买方行使权利时，买卖双方交割标的物所依据的价格；
- 4) 看涨期权和看跌期权：按照买卖方向的不同，可将期权分为看涨期权和看跌期权，在行权价左侧是看涨期权（认购期权），在行权价右侧是看跌期权（认沽期权）；
- 5) 实值期权、虚值期权和平值期权：按照执行期权所获得的收益情况的不同，可将期权分为实值期权、虚值期权和平值期权。红色底色是实值期权，蓝色底色是虚值期权，黑色底色为平值期权（如图 7-5-3）。

买价	幅度%	涨跌	最新	行权价	最新	涨跌	幅度%	买价
568.0	--	--	--	2950.000	0.4	-0.2	-33.33	0.4
518.4	-4.73	-24.8	499.8	3000.000	0.6	0.0	0.00	0.4
468.6	--	--	--	3050.000	0.8	0.0	0.00	0.6
418.8	--	--	--	3100.000	1.2	0.0	0.00	1.0
369.2	-6.81	-25.6	343.6	3150.000	1.6	0.0	0.00	1.8
320.4	-3.55	-11.2	309.2	3200.000	2.0	0.0	0.00	2.8
271.2	-3.38	-9.4	268.8	3250.000	3.4	-0.6	-15.00	3.2
223.2	-3.90	-9.0	221.6	3300.000	5.4	-1.0	-15.63	5.0
177.2	-6.28	-11.6	173.2	3350.000	8.8	-2.2	-20.00	8.8
134.2	5.47	7.0	135.0	3400.000	15.6	-3.2	-17.02	15.6
96.0	6.15	5.6	96.6	3450.000	27.4	-5.2	-15.95	27.2
64.2	6.93	4.2	64.8	3500.000	45.6	-6.6	-12.64	45.4
40.2	6.81	2.6	40.8	3550.000	71.2	-8.2	-10.33	71.2
23.8	7.96	1.8	24.4	3600.000	105.0	-9.6	-8.38	104.4
13.2	6.35	0.8	13.4	3650.000	143.6	-9.8	-6.39	143.4
6.8	3.03	0.2	6.8	3700.000	190.4	-8.6	-4.32	187.0
3.6	5.56	0.2	3.8	3750.000	244.2	-1.2	-0.49	233.4
2.0	10.00	0.2	2.2	3800.000	291.0	-2.0	-0.68	281.6
1.2	16.67	0.2	1.4	3850.000	352.4	26.6	8.16	330.6
1.0	0.00	0.0	0.8	3900.000	406.4	31.2	8.32	380.0
0.4	0.00	0.0	0.6	3950.000	451.2	9.4	2.13	429.8
0.4	50.00	0.2	0.6	4000.000	499.6	8.2	1.67	479.6

图 7-5-3

3. 切换标签，快速切换期权相关数据（如图 7-5-4）。

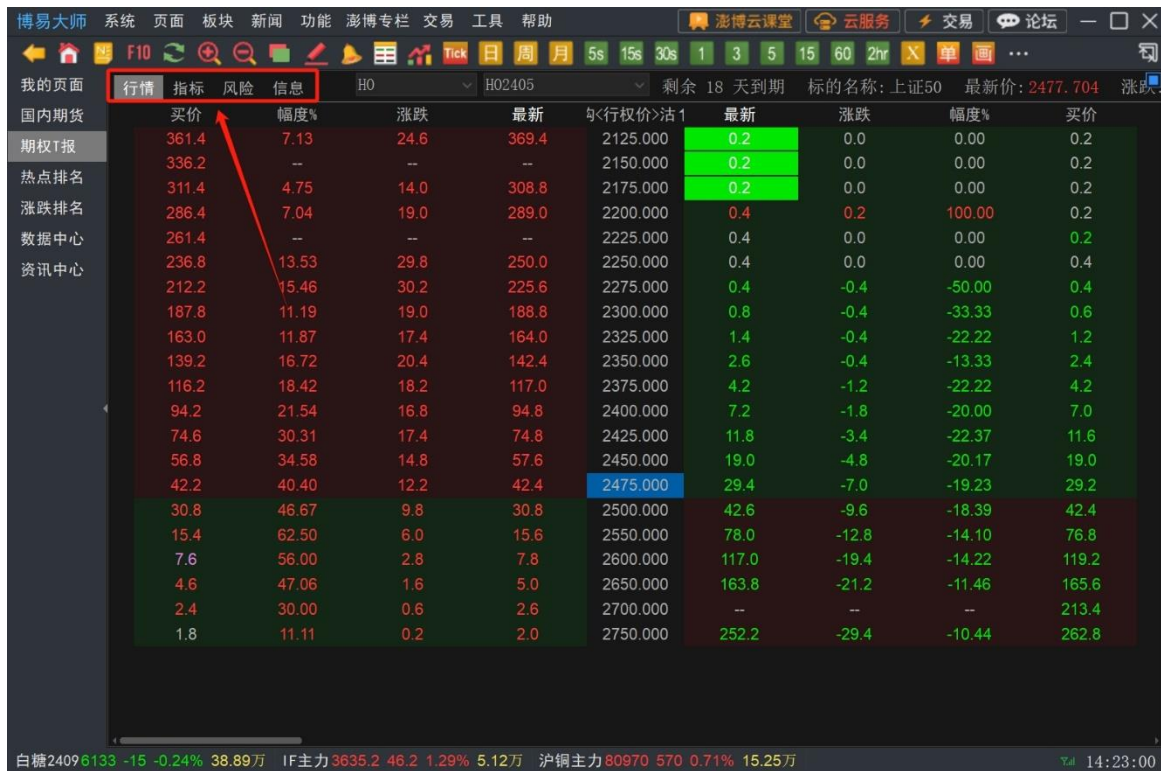


图 7-5-4

- 1) 行情:展示用户添加或修改后的栏目数据,前几位默认为: 名称、 最新价、 涨跌、 幅度、 买价、 买量、 卖价、 卖量、 持仓量、 成交量、 时间价值、 内在价值、 溢价率、 Delta、 Gamma、 Rho、 Theta、 Vega;
- 2) 指标:期权代码、 内在价值、 时间价值、 历史波动率、 隐含波动率、 溢价率、 杠杆比率;
- 3) 风险: 名称 Delta、 Gamma、 Theta、 Vega、 Rho;
- 4) 信息: 行权起始日、 行权终止日、 期权代码、 期权到期日、 期权类型、 行权比例、 行权价格。

7.6. 行情预警

1. 设置入口: 行情预警入口有如下四个 (使用该功能需要登录云账号):
 - 1) 点击工具栏上小铃铛按钮, 便可设置对该合约的预警;
 - 2) 选中合约后单击鼠标右键选择【加入预警】;
 - 3) 点击菜单栏中【功能】—【行情预警】—【预警设置】;
 - 4) 在合约的图表页面 (分时图、 闪电图或 K 线图) 上单击鼠标右键, 选择画线预警,

可以用画线的方式设置价格预警（如图 7-6-1）。



图 7-6-1

2. 设置预警条件

- 1) 点击【功能】-【行情预警】-【预警设置】后，系统会弹出预警条件设置（如图 7-6-2），该页面上方显示合约名称（点击三个点按钮可选择合约，此按钮仅此方法下可用），中间区域为预警条件设置区，下方区域可以设置预警触发后提示的声音；

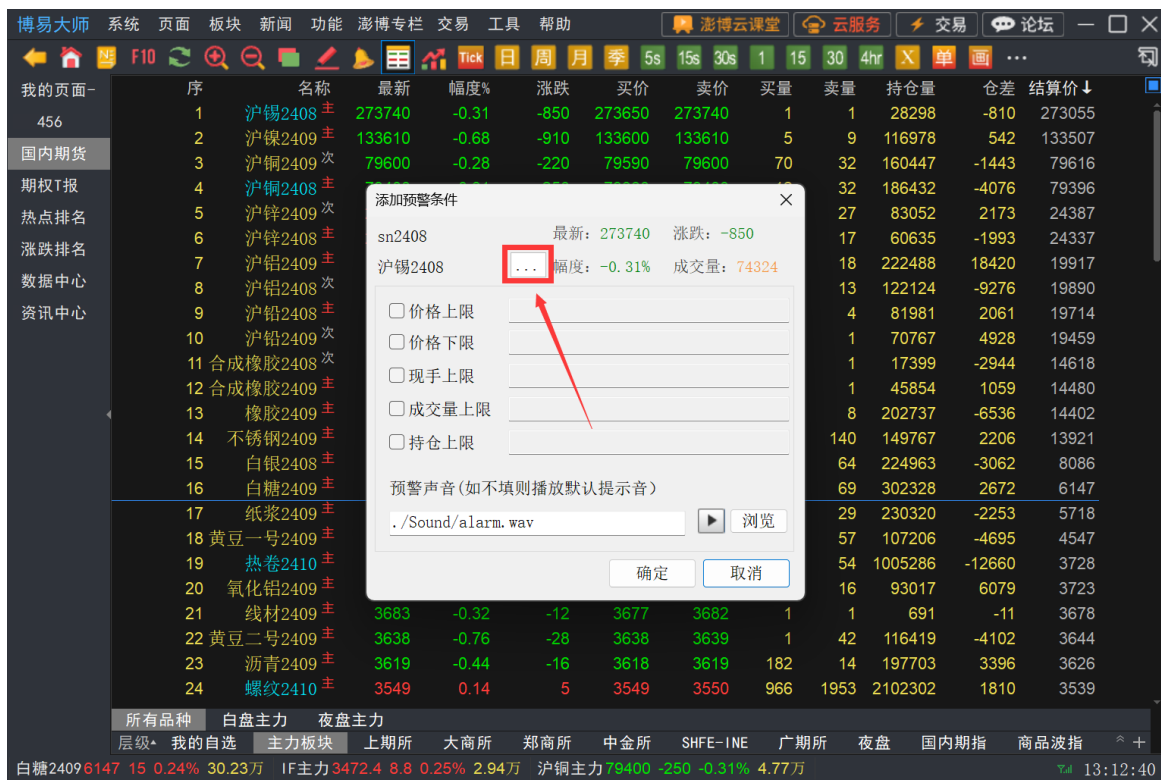


图 7-6-2

- 2) 勾选预警触发的条件，接着在对应栏目中填入数值，触发条件可以多选；
- 3) 设置预警发出的声音，点击【浏览】选择声音文件（目前只支持 wav 格式的文件）；
- 4) 完成设置后，点击最下方【确定】完成预警设置。

3. 画线预警设置

在合约的图表页面可以右键单击鼠标选择【画线预警】，通过画线的方式来设置价格上、下限预警（根据最新价触发）（如图 7-6-3）；

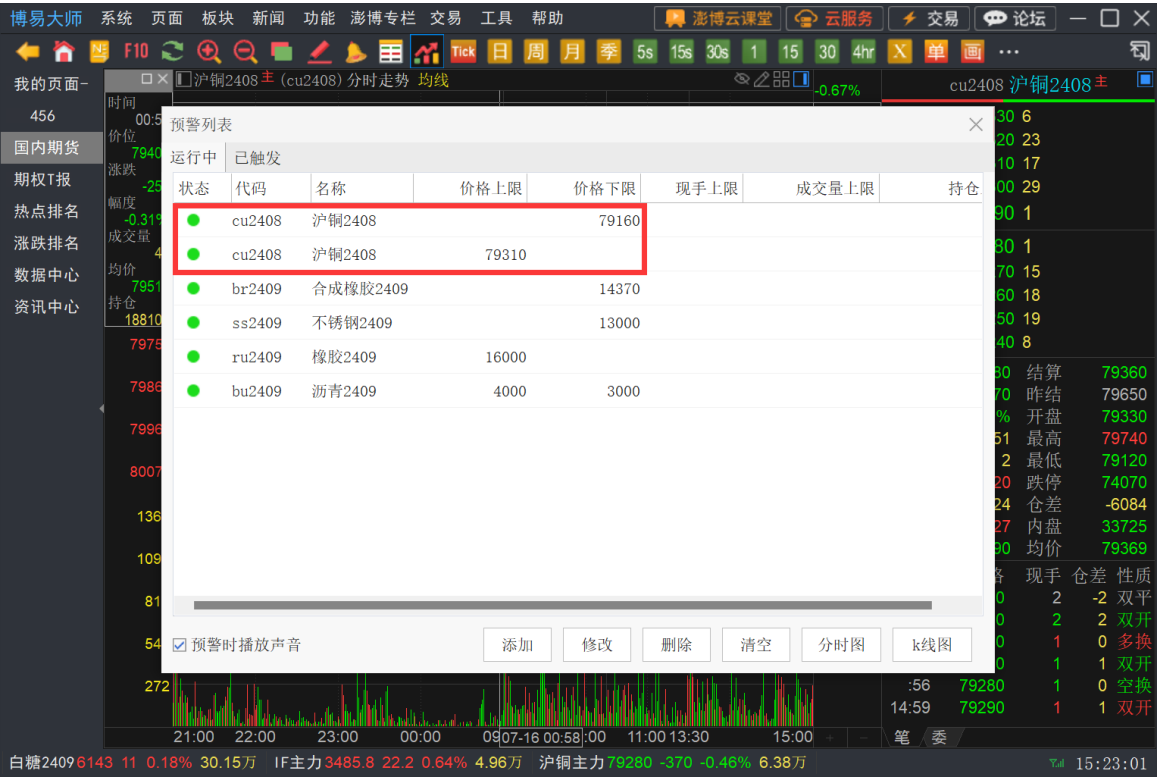


图 7-6-3

4. 预警触发会弹出提示框，可以查看报警时间及原因（如图 7-6-4）。

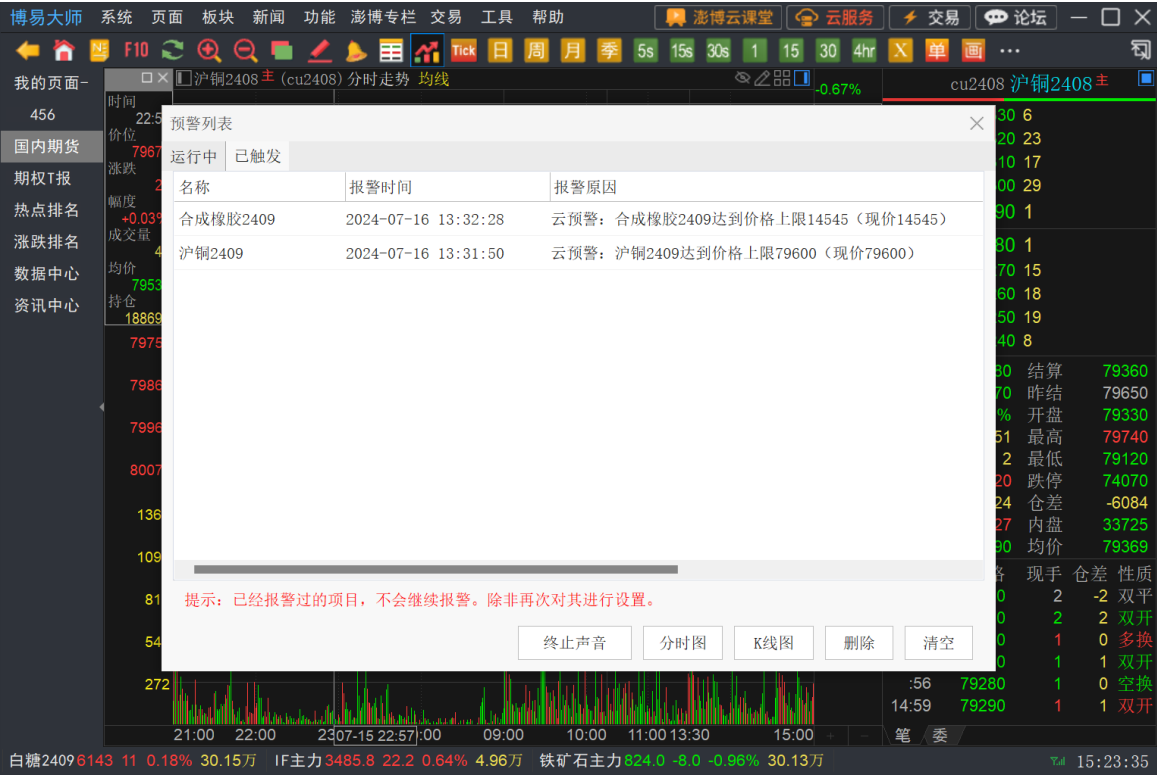


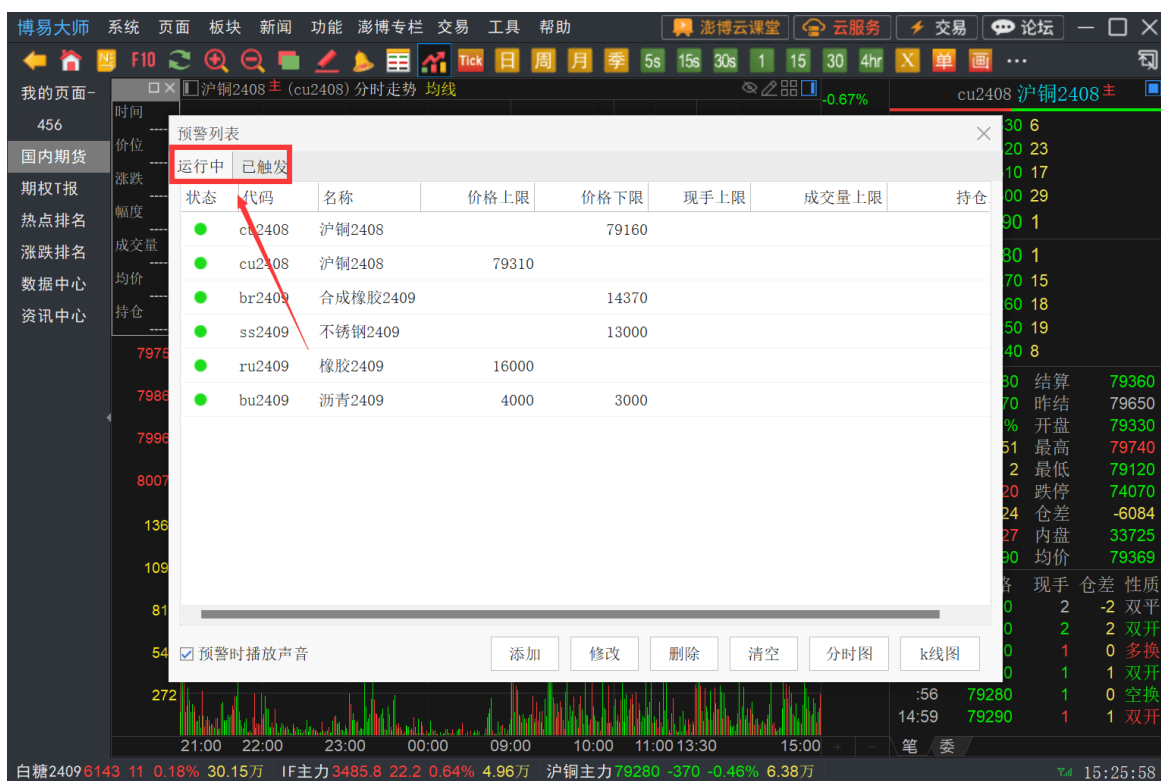
图 7-6-4

5. 管理预警

- 1) 在菜单栏中选择【功能】-【行情预警】-【预警列表】，可查看已经设置的行情预警（如图 7-6-5、7-6-6）。点击【运行中】可查看正在运行的预警单，点击【已触发】可查看已经触发的预警单；



图 7-6-5



7-6-6

- 2) 修改预警：在预警设置页面（如图 7-6-6），鼠标左键单击需要修改的预警，点击下方的【修改】按钮即可出现修改预警条件界面（如图 7-6-7）；

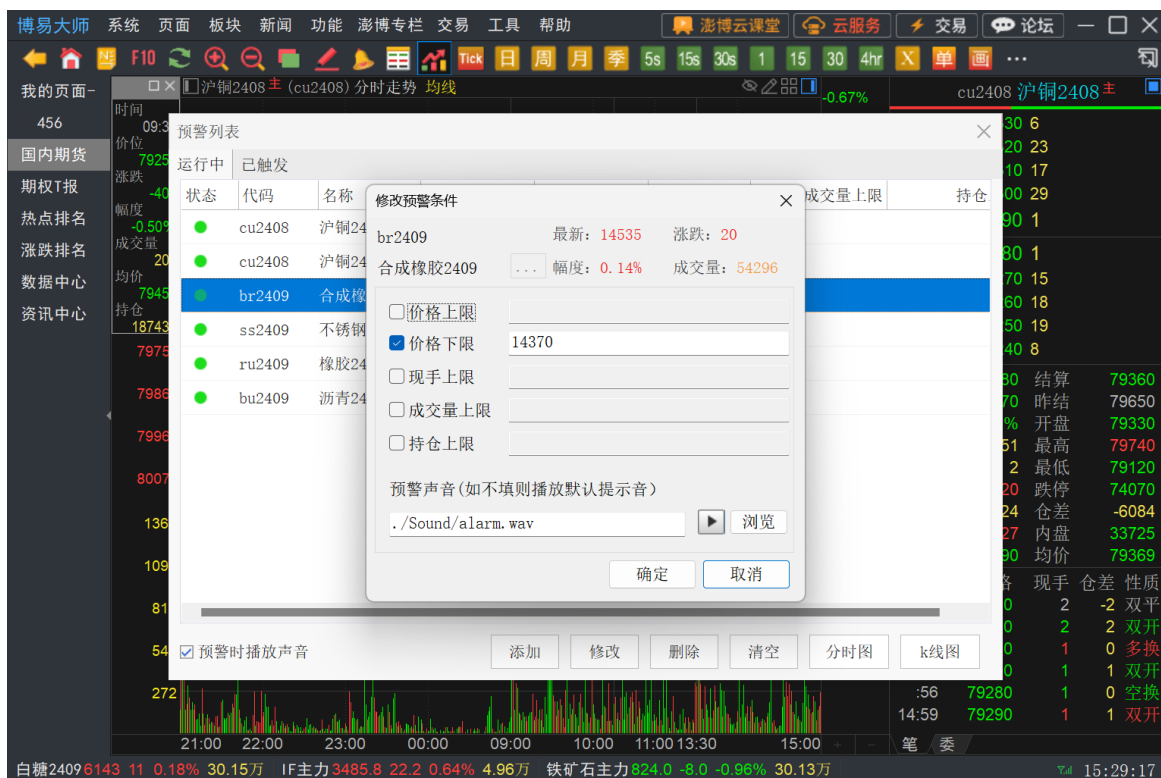


图 7-6-7

- 3) 删除预警：在预警设置页面（如图 7-6-6），鼠标左键单击需要删除的预警，点击下方的【删除】按钮即可；
 - 4) 清空预警：在预警设置页面（如图 7-6-6），点击下方的【清空】按钮，即可删除所有的预警设置。
6. 预警单 APP（手机）/PC（电脑）互通
- 1) 预警单通过云服务实现在博易大师 7（PC）和博易 APP 上的互通；
 - 2) 通过博易大师 7 设置的预警单，在博易 APP 上可以查看和删除（如图 7-6-8），但不能修改；



我的预警		预警设置	
合约	状态	价格上限	价格下限
沪铅2405	运行中	16430	0
沪铝2405	运行中	19515	0
		删除	全部删除
黄豆一号2405	运行中	6006	0
沪锌2405	运行中	23000	0
黄豆一号2405	运行中	5000	--
黄豆一号2405	运行中	5300	0

图 7-6-8

- 3) 通过博易大师 7 设置的预警单，在博易大师 7 上可以查看，删除和修改，具体机制可查看第七章-7.6 行情预警第 5 条管理预警；
- 4) 通过博易 APP 设置的预警单，在博易 APP 上可以查看和删除，不能修改；
- 5) 通过博易 APP 设置的预警单，在博易大师 7 上可以查看、修改、删除（如图 7-6-9）。

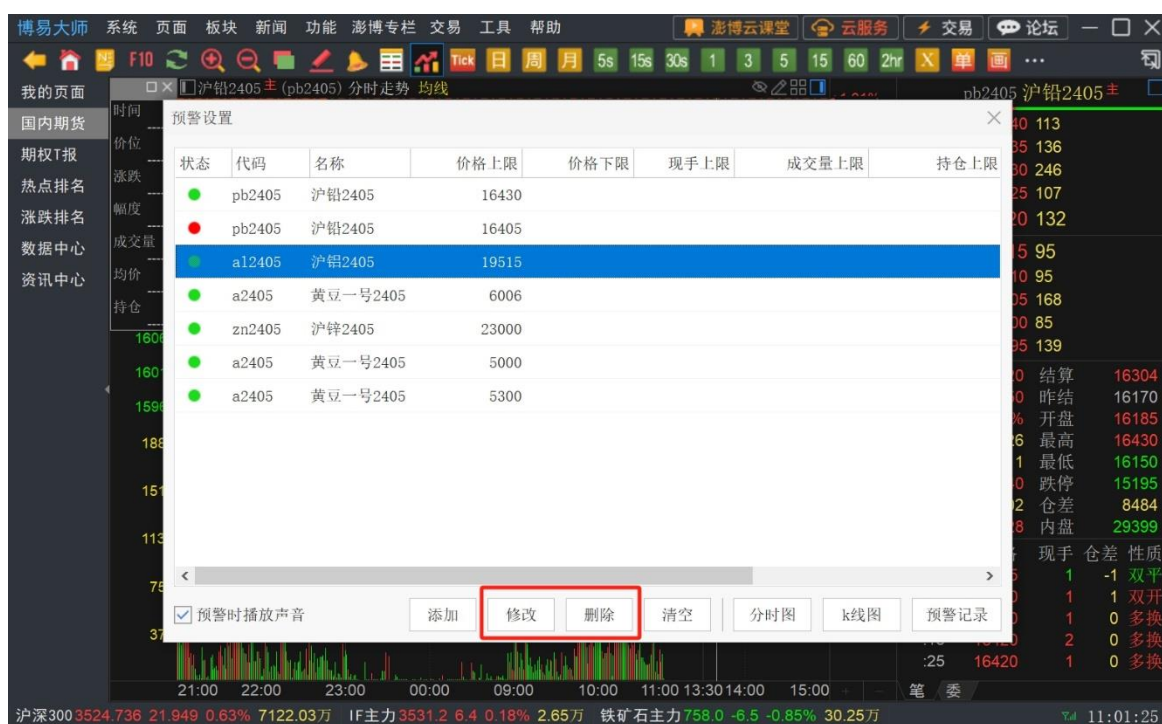


图 7-6-9

备注：

- 1) 当一个预警单设置了多个预警条件时，其中某一个条件达到即会报警；
- 2) 已经报警过的项目不会继续报警，除非再次对其进行设置。

八、我的页面

8.1. 我的自选

用户未建立自定义页面时，点击左侧导航栏【我的页面】，会进入我的自选，用户添加的自选合约在这里展示（如图 8-1-1）。



我的页面	序↓	名称	最新	幅度%	涨跌	现手	买价	卖价	买量	卖量	成交量	开盘
国内期货	1	沪镍2405	142420	-0.43	-620	1	142280	142400	2	2	10109	144350
期权T报	2	沪铝2405	20570	0.39	80	2	20565	20570	7	16	16784	20585
热点排名	3	沪铜2406	80920	0.65	520	1	80910	80930	18	34	154381	80810
涨跌排名	4	沪镍2408	143800	-0.30	-430	1	143740	143810	1	1	3750	146190
数据中心	5	AP410P8100	--	--	--	--	695.0	748.5	--	--	0	--
资讯中心	6	玻璃2409	1566	-0.38	-6	2	1565	1566	436	666	880137	1580
	7	棉纱2407	--	--	--	--	20765	21435	--	--	0	--
	8	沪铜2405	80660	0.56	450	8	80660	80670	1	2	29787	80700
	9	沪锡2405	258880	-0.76	-1980	2	259090	259390	2	2	3320	262960
	10	苹果2504	7750	0.64	49	1	7737	7750	1	3	3	7801
	11	沪锌2405	23060	1.23	280	5	23045	23055	5	1	9895	22740
	12	黄金2406	551.56	-0.00	-0.02	9	551.54	551.56	2	10	124276	555.58
	13	螺纹钢2405	3556	-0.39	-14	3	3556	3557	10	199	68652	3560
	14	热卷2410	3817	-0.16	-6	75	3816	3817	413	156	358407	3833
	15	沥青2406	3770	-0.05	-2	2	3770	3771	109	73	99045	3775
	16	合成橡胶2405	13160	1.50	195	3	13160	13170	3	8	3176	13165
	17	沪铅2405	17285	0.17	30	5	17290	17300	5	4	2516	17400
	18	沪铜2408	81140	0.63	510	1	81130	81150	42	3	27967	81050
	19	黄豆二号2406	3773	0.24	9	1	3773	3776	9	2	923	3768
	20	棉花2407	15640	0.42	65	3	15640	15645	35	7	23331	15590
	21	沪锌2406	23120	1.40	320	1	23115	23120	21	2	198714	22820

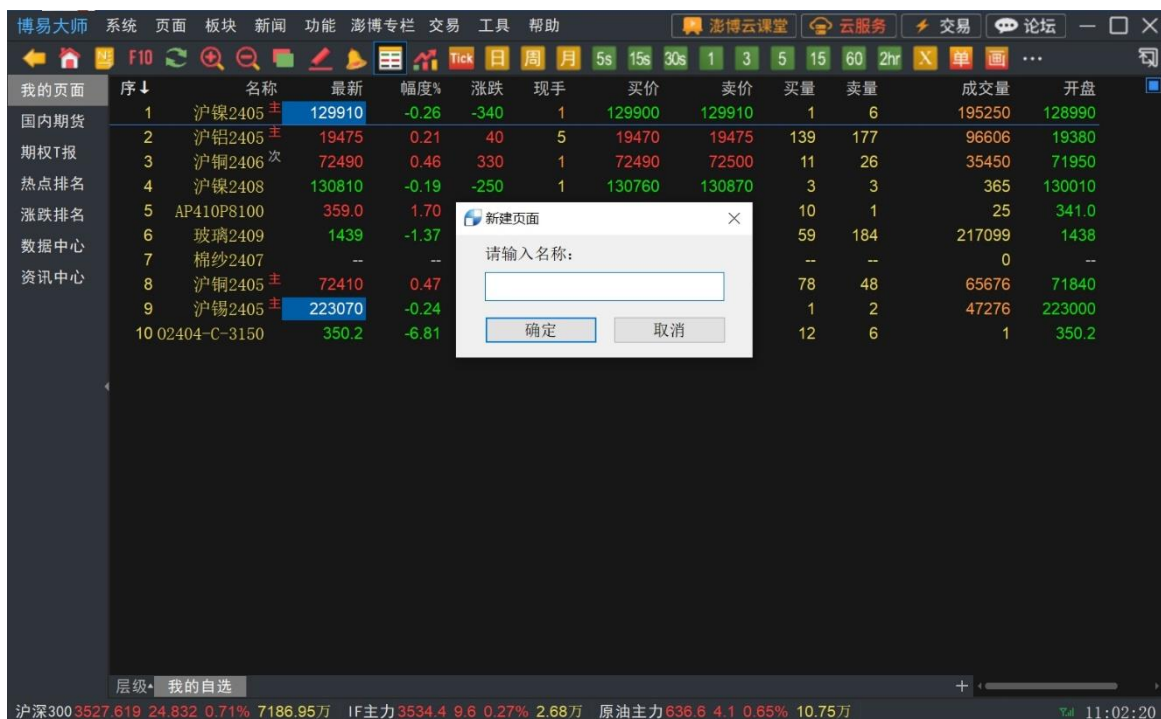
白糖2409 6135 -13 -0.21% 38.86万 IF主力 3637.8 48.8 1.36% 5.18万 PTA主力 5940 24 0.41% 40.84万 14:27:43

图 8-1-1

8.2. 创建自定义页面

在菜单栏点击【页面】用户可以新建自定义显示页面，具体步骤如下：

1. 点击菜单栏中的【页面】—【新建页面】并输入页面名称（如图 8-2-1）；



我的页面	序↓	名称	最新	幅度%	涨跌	现手	买价	卖价	买量	卖量	成交量	开盘
国内期货	1	沪镍2405	129910	-0.26	-340	1	129900	129910	1	6	195250	128990
期权T报	2	沪铝2405	19475	0.21	40	5	19470	19475	139	177	96606	19380
热点排名	3	沪铜2406	72490	0.46	330	1	72490	72500	11	26	35450	71950
涨跌排名	4	沪镍2408	130810	-0.19	-250	1	130760	130870	3	3	365	130010
数据中心	5	AP410P8100	359.0	1.70	--	--	--	--	10	1	25	341.0
资讯中心	6	玻璃2409	1439	-1.37	--	--	--	--	59	184	217099	1438
	7	棉纱2407	--	--	--	--	--	--	--	--	0	--
	8	沪铜2405	72410	0.47	--	--	--	--	78	48	65676	71840
	9	沪锡2405	223070	-0.24	--	--	--	--	1	2	47276	223000
	10	02404-C-3150	350.2	-6.81	--	--	--	--	12	6	1	350.2

沪深300 3527.619 24.832 0.71% 7186.95万 IF主力 3534.4 9.6 0.27% 2.68万 原油主力 636.6 4.1 0.65% 10.75万 11:02:20

图 8-2-1

2. 在空白窗口中点击鼠标右键，选择【切分窗口】，可对窗口进行【左插入】、【右插入】、【上插入】和【下插入】（如图 8-2-2）。【上插入】、【下插入】是将窗口均分成上下两个窗口，【左插入】、【右插入】是将窗口均分成左右两个窗口；

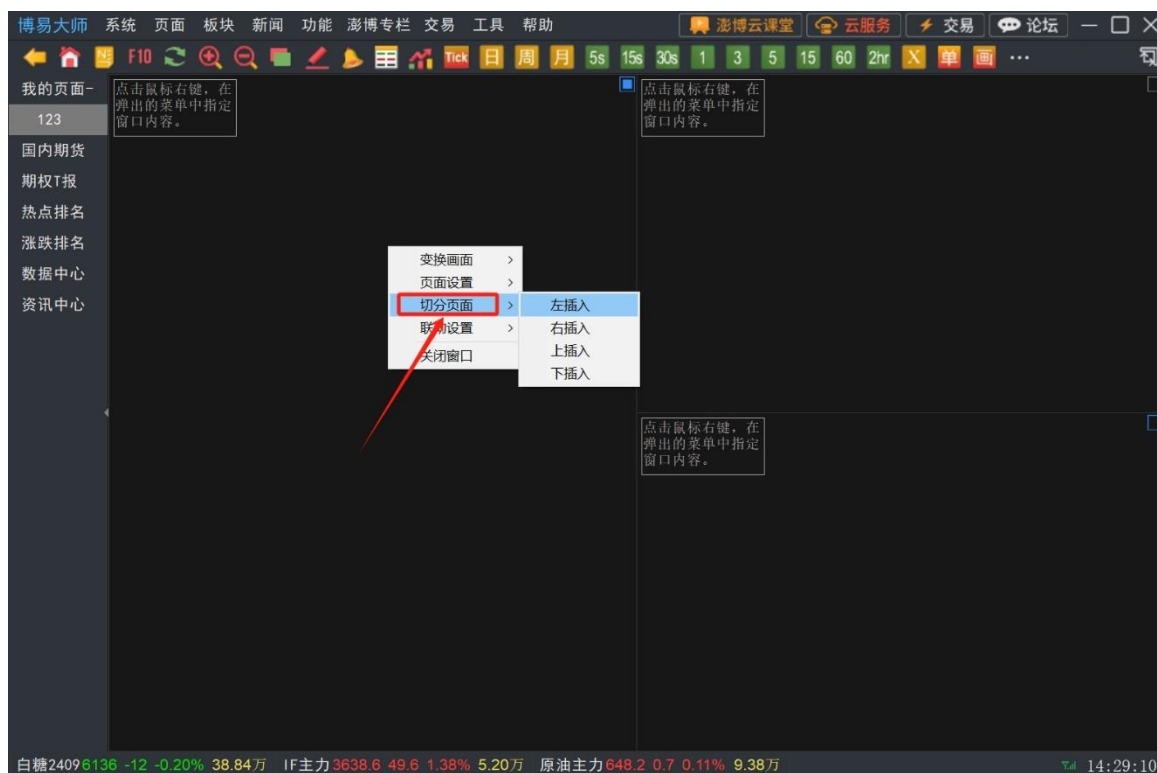


图 8-2-2

3. 在每个窗口中单击鼠标右键，选择【变换画面】可在该窗口引入对应的画面（如图 8-2-3）；



图 8-2-3

4. 报价页面与图表页面均可设置联动（品种联动），通过鼠标右键可调用窗口联动分组功能，该功能由分组 1-分组 10 和独立分组两个部分构成（如图 8-2-4）；

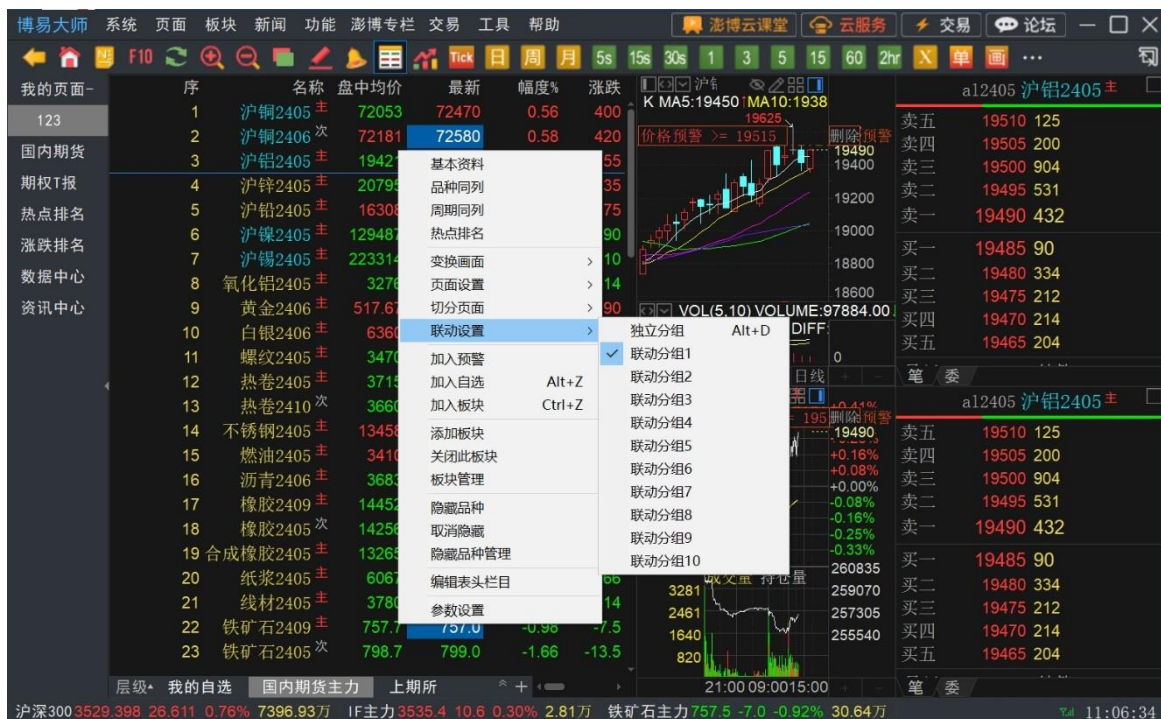


图 8-2-4

5. 窗口联动分组功能比较适合切分了较多窗口的自定义页面，以拥有 3 个窗口的页面

为例，介绍窗口联动分组的功能使用（如图 8-2-5）。



图 8-2-5

用户不需要窗口③随着窗口①、②联动，在三个窗口界面单击鼠标右键，选择【联动设置】（三个窗口默认在分组 1），将窗口③设置为独立分组或其他分组即可。

8.3. 页面管理

点击菜单栏【页面】—【页面管理】可以对自定义页面进行管理（如图 8-3-1）。

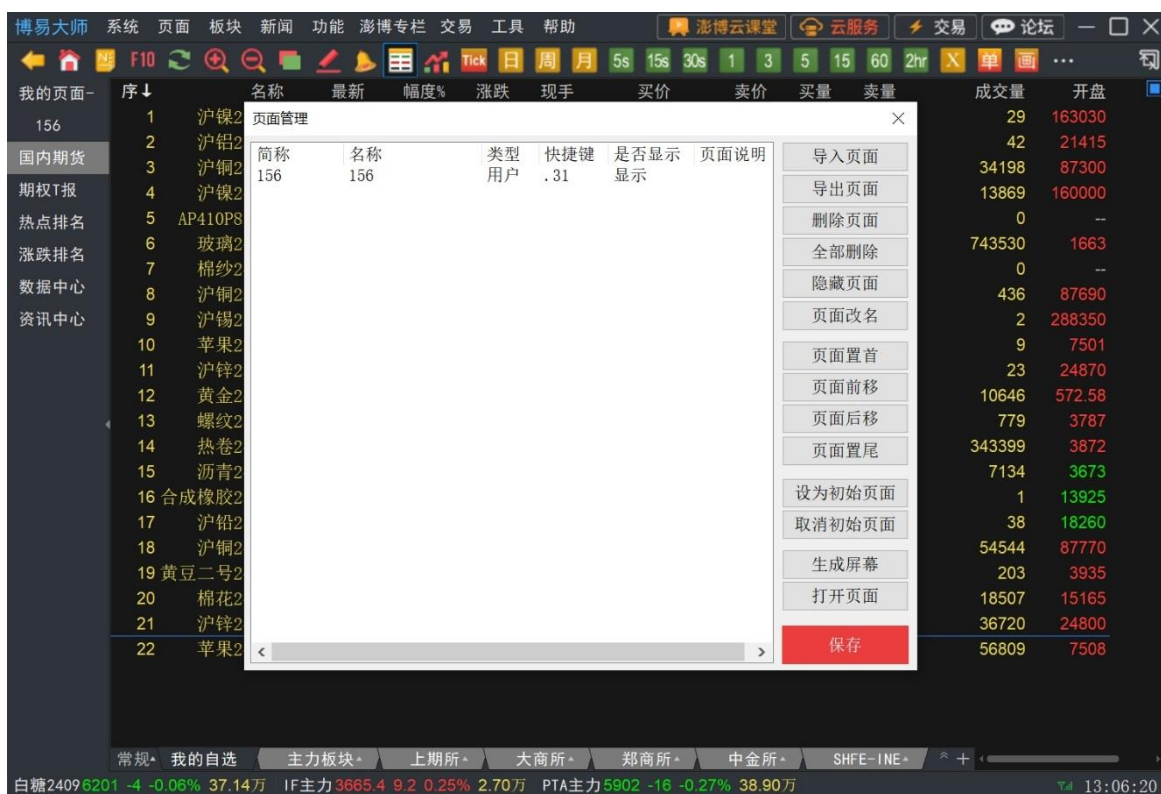


图 8-3-1

1. 导入页面：点击可将本地面导出文件（byp）导入至软件；
2. 导出页面：选择自定义页面后点击导出文件可将自定义页面导出至本地；
3. 删除页面：点击可删除选中的自定义页面（不能删除当前正在使用的页面）；
4. 全部删除：点击可删除全部的自定义页面；
5. 隐藏页面\显示页面：点击可在导航栏中隐藏\显示选中的自定义页面；
6. 页面改名：点击可更改选中的自定义页面名称；
7. 页面置首：点击可将选中的自定义页面置顶；
8. 页面前移：点击可将选中的自定义页面向上移动一个位置；
9. 页面后移：点击可将选中的自定义页面向下移动一个位置；
10. 页面置尾：点击可将选中的自定义页面置于尾端；
11. 设为初始页面：点击可将选中的自定义页面设为开机默认启动画面，重启时生效，初始页面不可删除；
12. 取消初始页面：点击即可取消初始页面设置；
13. 生成屏幕：点击可将选中页面生成屏幕，生成后在多屏时，点击【功能】-【屏幕

管理】打开；

14. 打开页面：点击即可打开选中的自定义页面。

九、交易登录

9.1. 交易界面登录

点击软件菜单栏右上方【交易】即可打开交易登录界面（如图 9-1-1）。



图 9-1-1

9.2. 交易界面介绍

登录到交易系统后出现如下界面（如图 9-2-1），可以分为 5 部分，分别为客户权益栏、功能模块栏、下单板、持仓信息栏、委托信息栏。

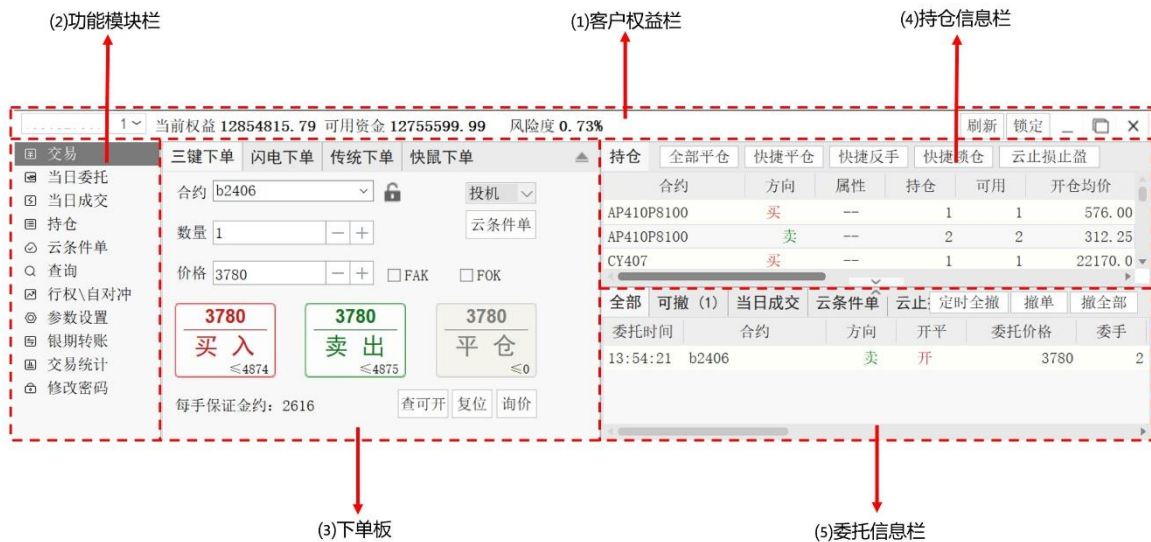


图 9-2-1

1 客户权益栏

- 1) 客户权益栏左侧显示账户名称、当前权益、可用资金、风险度；
- 2) 点击【刷新】按钮可刷新用户当前权益、可用资金、风险度、当日委托、当日成交和持仓的信息；
- 3) 点击【锁定】按钮可锁定交易窗口，锁定时交易仍处于登录状态，达到相应条件可触发止损止盈、条件单等，锁定后需输入交易密码，点击【解锁】后再进行操作；
- 4) 【锁定】按钮右侧为【隐藏】按钮，点击【隐藏】按钮可隐藏交易窗口，需调出时可点击博易大师右下角的【还原交易】按钮或按 F12 即可；
- 5) 点击【交易窗口浮出】按钮，交易窗口将以浮动窗口形式显示，点击悬浮框右上方靠上【叉号】恢复原状态；
- 6) 点击最右侧【叉号】按钮会出现退出交易提示框，点击确认即可退出交易。

2 功能模块栏

- 1) 点击【交易】即可在下单面板进行交易下单；
- 2) 点击【当日委托】即可查看当天全部的委托；
- 3) 点击【当日成交】即可按委托汇总或合约汇总显示当天全部的成交明细；
- 4) 点击【持仓】即可显示所有的持仓信息，详见第十四章-持仓；
- 5) 点击【云条件单】即可查看所有的云条件单和云止损止盈单，点击右上方的【添加条件单】按钮即可设置新的云条件单，具体机制详见第十八章-云条件单；

- 6) 点击【查询】即可查看资金状况、结算单、历史成交、出入金、询价，详见第二十章-20.1 查询；
- 7) 点击【行权\自对冲】即可进入行权\自对冲界面，详见第十六章-行权及自对冲；
- 8) 点击【参数设置】即可对交易参数进行设置；
- 9) 点击【银期转账】即可进行银期转账并查看转账记录，详见第二十一章-21.1 银期转账；
- 10) 点击【交易统计】即可对最近一周、最近一月或某一指定时间范围内的交易进行统计并生成统计报告，详见第二十章-20.2 交易统计；
- 11) 点击【修改密码】即可对交易密码和资金密码进行修改，详见第二十一章-21.2 修改密码。

3 下单板

在下单板中可选择不同的下单方式进行下单操作。本次以闪电下单板为例介绍下单板中的操作（如图 9-2-2）。



图 9-2-2

- 1) 下单方式：可选择三键下单、闪电下单、传统下单和快鼠下单；
- 2) 选择合约：在合约框中，可选择交易的合约；
- 3) 开仓平仓：选择开仓或平仓，上期所和 SHFE-INE 可选择平今；
- 4) 调整数量：可在数量框中，选择委托数量；
- 5) 选择价格：可在价格框中，选择委托价格；
- 6) 下单按钮：选择【买入】或【卖出】；

- 7) 系统预估保证金：可查看每手保证金预估价格；
- 8) 锁定/解锁按钮：锁定后合约框中的合约不会同步报价界面、分时图、闪电图或 K 线图中切换的合约，锁定后再次点击该按钮解锁即可；
- 9) 投机\保值：可选择交易属性，投机或保值；
- 10) 云条件单设置：点击可设置云条件单；
- 11) 净仓功能：净仓功能具体机制可参考 10.3 闪电下单中关于自动净仓功能的解释；
- 12) FAK\FOK 指令
 - A. **【FAK】**：下单附带 FAK 指令是指挂单如果部分成交，剩下的则自动撤单；
 - B. **【FOK】**：下单附带 FOK 指令是指挂单要么全部成交，要么全部撤单；
 - C. **【GIS】**：大商所期权或期货合约下单时可附带 GIS 指令，本交易小节生效，未成交部分小节结束撤销。注：限价指令支持 GIS 指令，市价和套利指令不支持 GIS 指令，集合竞价时不接受 GIS 指令。
- 13) 查复询按钮
 - A. **【查可开】**：查看可买开/卖开数量；
 - B. **【复位】**：点击可将下单板的操作恢复为开仓，数量、价格均恢复为交易参数设置中设置的默认数量和价格；
 - C. **【询价】**：在期权合约只有买价或卖价时点击即可询价。
- 14) **【下单板隐藏按钮】**：点击即可隐藏下单板。

4 持仓信息栏

显示所有的持仓信息，此部分画面和点击功能菜单-持仓的界面是一样的，详见第十四章-持仓。

5 委托信息栏

显示当天全部委托挂单，此部分画面是由当日委托和当日成交共同组成的，详见第十五章-15.1 委托信息栏、15.2 成交信息栏。

十、常规下单

10.1. 常规下单

在交易模块点击**【交易】**，可以在中间下单板上方看到三键下单、闪电下单、传统下

单，这三个下单板统称为常规下单。

登录交易后可以在下单板上方选择自己喜爱的下单板页签（如图 10-1-1），三个下单板中的功能，可参考第九部分中的 9-2-2 交易界面介绍—交易面板介绍中的内容。



图 10-1-1

10.2. 三键下单

1. 三键下单的按键介绍

第一、第二个键为开仓操作，按键下方显示可开数量，第三个按键为平仓操作，按键下方显示可平仓（平今）的数量，按键会根据合约的持仓情况有不同的展示。

- 1) 当选择的合约无持仓时，第一、第二个键显示为【买入】、【卖出】，按键上价格区域显示相应的价格，第三个键为灰显，按键上的价格区域显示【--】（如图 10-2-1）；



图 10-2-1

- 2) 当选择的合约持有单向多单时，第一、第二个键显示为【加多】和【锁仓】，第三个键显示为【平多仓】，三个按键上价格区域显示相应价格（如图 10-2-2）；



图 10-2-2

- 3) 当选择的合约持有单向空单时，第一、第二个键显示为【锁仓】和【加空】，第三个键显示为【平空仓】，三个按键上价格区域显示相应价格（如图 10-2-3）；



图 10-2-3

- 4) 当选择的合约双向持仓时，第一、第二个键显示为【买入】和【卖出】，按键上价格区域显示相应的价格，第三个键显示为【平仓】，按键上价格区域显示【—】（如图 10-2-4）。



图 10-2-4

2. 三键下单开仓流程

1) 选择下单合约，有三种选择方法：

方法一：在行情窗口里选中相应的合约，交易界面的合约输入框中自动同步相应的合约；

方法二：可在合约框中手动输入合约代码，如沪铜 2404，在合约框中输入 cu2404 即

可；

方法三：点击合约输入框后的向下箭头按钮，先选择品种（如图 10-2-5），再选择相应合约（如图 10-2-6）。



图 10-2-5



图 10-2-6

2) 选择数量, 有如下四种方法:

方法一：点击数量输入框右边的加号或减号按钮，对数量进行增减；

方法二：点击数量输入框，手动输入下单的数量；

方法三：点击数量输入框，再点击弹出的下单数量快捷按钮（如图 10-2-7）；

方法四：鼠标移动至输入框，滚动滚轮增减数量。



图 10-2-7

3) 选择价格, 有如下四种方法:

方法一：点击价格输入框，然后在弹出的价格选项中点击选择（如图 10-2-8）；



图 10-2-8

方法二：点击价格输入框后面的加号、减号，对价格进行增减；

方法三：在价格输入框中手动输入需要的价格；

方法四：将鼠标移动至输入框，滚动滚轮增减价格。

常用价格介绍：

- A. 选择【对手价】时，买入以卖一价下单，卖出以买一价下单；
- B. 选择【对手价超一】时，买入以卖一价加上一个该合约最小变动价位下单，卖出以买一价减去一个该合约最小变动价位下单；
- C. 选择【对手价超二】时，买入以卖一价加上两个该合约最小变动价位下单，卖出以买一价减去两个该合约最小变动价位下单；
- D. 选择【挂单价】时，以盘口买一价发出买入委托，以盘口卖一价发出卖出委托；
- E. 选择【最新价】时，买入卖出都以最新价下单；
- F. 选择【市价】时，则按照买入或卖出方向发出市价指令；
- G. 选择【涨停价】时，买入卖出均以涨停价下单；
- H. 选择【跌停价】时，买入卖出均以跌停价下单。

4) 选择开仓下单键（第一、第二个），具体参照 10.2.1 三键下单按键介绍。

3. 三键下单平仓流程

方法一：在持仓中单击选中合约，点击【平多仓】/【平空仓】按钮平仓（若合约有双向持仓，平仓方法仅参考方法二）；

方法二：在持仓界面双击需要平仓的合约，此时三键下单界面的第一、第二的按键会变为灰显，点击第三个亮显的平仓按钮即可（如图 10-2-9）。



图 10-2-9

注：双击持仓列表的合约平仓时，将自动带入该行的可用数量，当可用为零时，弹出提示框（如图 10-2-10）。



图 10-2-10

10.3. 闪电下单

1. 闪电下单按键介绍

闪电下单板中有两个按钮红色【买入】、绿色【卖出】，上方为价格，右下方为可开数量(如图 10-3-1)。



图 10-3-1

2. 闪电下单开仓流程

- 1) 选择合约，参见 10.2.2 中选择合约；
- 2) 选择操作，选择【开仓】，默认即为开仓；
- 3) 选择数量，参见 10.2.2 中选择数量；

4) 选择价格，参见 10.2.2 中选择价格；

5) 选择【买入】或【卖出】按钮，发出开仓委托（如图 10-3-2）。

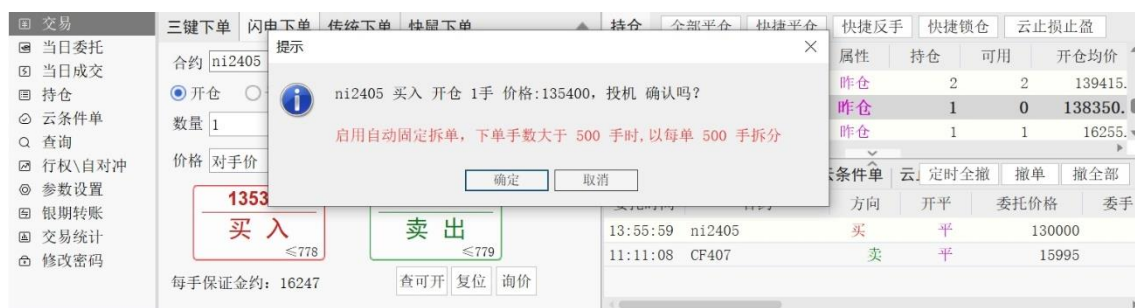


图 10-3-2

3. 闪电下单平仓流程

在闪电下单板中平仓有两种方法，可以依需使用；

方法一：参考闪电下单的开仓流程，选择合约、数量、价格，然后点选【平仓】（选择上期所和 SHFE_INE 合约时，会显示【平今】）（如图 10-3-3），此时【买入】【卖出】按钮上会显示可平数量，选择即可；



图 10-3-3

方法二：在持仓列表中，双击要平仓的合约，此时闪电下单板会自动带入合约、平仓/平今、投保属性、可平数量及价格，【买入】、【卖出】按钮会相应的亮显或灰显（如图 10-3-4），然后选择【买入】或【卖出】按钮。



图 10-3-4

4. 自动净仓下单模式

【自动】：勾选【自动】功能（如图 10-3-5），代表启用自动净仓模式，在该模式下用户只能对当前合约单向持仓。



图 10-3-5

- 1) 如果当前合约没有持仓，点击【买入】和【卖出】进行买入开仓和卖出开仓的操作；
- 2) 如果当前合约有持仓，在勾选【自动】的前提下会进入自动净仓模式；

案例：A 持有 cu2406 多单 7 手，在勾选【自动】的前提下卖出开仓 8 手，系统会自动平掉 7 手多单然后再开 1 手空单。

- 3) 使用自动净仓模式下单时会弹出详细的开平仓信息确认框（如图 10-3-6）。



图 10-3-6

10.4. 传统下单

1. 传统下单按键介绍

传统下单只有一个按键（默认为红色买入），可以通过选择【卖出】来变更为卖出按键（如图 10-4-1）。



图 10-4-1

2. 传统下单开仓流程

- 1) 选择合约，参见 10.2.2 中选择合约；
- 2) 选择方向，选择【买入】或【卖出】，默认为买入；
- 3) 选择操作，选择【开仓】，默认即为【开仓】；
- 4) 选择数量，参见 10.2.2 中选择数量；
- 5) 选择价格，可点击价格输入框后的按钮调整(向上增加，向下减少)，也可直接手动修改所需要的价格或滚动鼠标滚轮调整价格；
- 6) 点击【买入/卖出】，当方向为【买入】时下单按钮底色为红色，当方向为【卖出】时下单按钮底色为绿色。

3. 传统下单平仓流程

方式一：参考上述开仓步骤，将第 3 步选择操作变更为【平仓】\【平今】；

方式二：在持仓列表中，双击需要平仓的合约（如图 10-4-2），此时传统下单板会自动带入合约、买卖方向、平仓/平今、投保属性、可平数量及价格，最后点击【买入/卖出】按钮。



图 10-4-2

十一、快鼠下单

11.1. 快鼠下单面板介绍

在快鼠下单板中，用户可使用鼠标完成所有操作，该设计与传统手动填写下单相比可大大缩短下单时间，下单更快速。

1. 启用快鼠下单，通过交易面板选择【快鼠下单】或者输入快捷键 Ctrl+Y，即可调出（如图 11-1-1）。

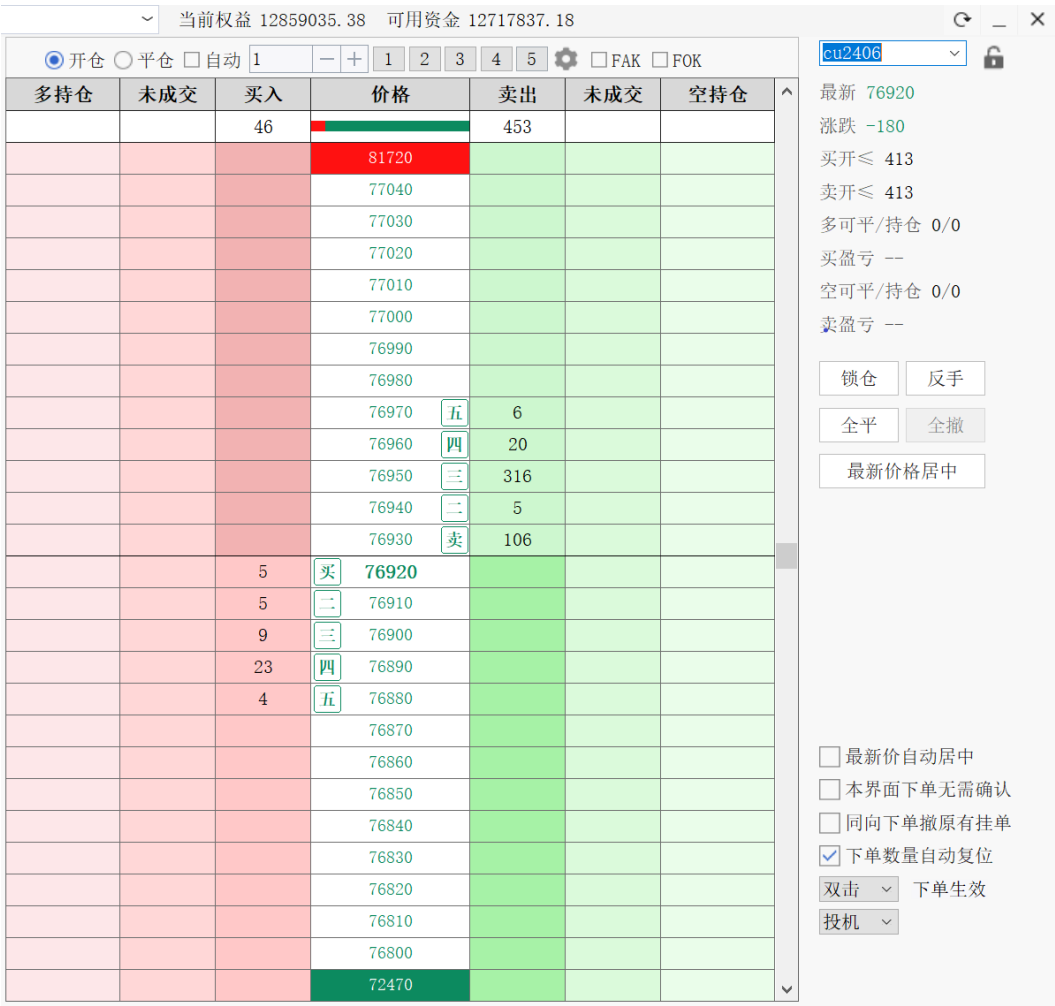


图 11-1-1

2. 快鼠下单界面介绍如图（11-1-2 所示）：



图 11-1-2

- 1) 客户权益栏：显示客户的交易账号、当前权益及可用资金；
- 2) 交易功能区：主要选择开仓、平仓、自动、下单数量、预设下单数量设置、FAK/FOK 指令；
- 3) 锁定/解锁按钮：锁定后合约框中的合约不会同步报价界面、分时图、闪电图或 K 线图中切换的合约，锁定后再次点击该按钮解锁即可；
- 4) 合约信息栏：合约信息栏展示合约的最新价、涨跌幅度、可开手数、持仓、可平、盈亏情况信息；
- 5) 快捷操作区：
 - A. **【锁仓】**：对当前合约的可用持仓进行锁仓操作，只对当前已选择的投机/保值属性持仓生效；

案例 1：用户有 cu2403 多单持仓 5 手，可用 3 手，执行锁仓操作后，系统会卖出 cu2403 合约开仓 3 手的操作；

案例 2：用户有 cu2403 多单持仓 2 手，可用 1 手，空单持仓 3 手，执行锁仓操作后，系统会对 cu2403 进行买入开仓 2 手的操作，从而实现 cu2403 多空均为 3 手的锁仓操作；

案例 3：用户有 cu2403 多单持仓 2 手，空单持仓 2 手，点击**【锁仓】**按钮后，因目前已经为锁仓状态，系统会弹出提示框，中止锁仓。

- B. **【反手】**: 对当前合约的可用持仓进行反手操作（默认为先平仓，完成后再反向开仓），反手只对当前已选择的投机/保值属性持仓生效；

案例 1: 用户有 cu2403 多单持仓 5 手，可用 3 手，执行反手操作后，系统会先对 cu2403 多单 3 手平仓，完成后再卖出开仓 3 手 cu2403 的操作；

案例 2: 用户 cu2403 有 2 手多单可用持仓和 3 手空单可用持仓，执行反手操作后，系统对 2 手多单进行平仓，然后卖出开仓 2 手，同时对 3 手空单进行平仓，然后买入开仓 3 手的操作。

- C. **【全平】**: 对当前合约所有的可用持仓全部平仓，包括该合约全部可用的多单和空单，全平只对当前已选择的投机/保值属性持仓生效；
- D. **【全撤】**: 对当前合约所有的可撤全部撤单，包括该合约买卖方向、所有投机、保值属性的可撤单生效。

6) 最新价格居中按钮: 点击该按钮当前合约最新价居中显示；

7) 参数设置区:

- A. **【最新价自动居中】**: 勾选该参数后在交易时段合约行情变动时该合约最新价始终展示在最中间一行；
- B. **【本界面下单无需确认】**: 勾选该参数后本界面下单时无需进行二次确认（参数设置-下单设置-勾选下单板下单无需确认后，【本界面下单无需确认】自动勾选，与参数设置中同步，但也可单独设置）；
- C. **【同向下单撤原有挂单】**: 勾选该参数后，如果已有挂单，用户再进行同方向的下单操作，则原挂单会被自动撤掉；
- D. **【下单数量自动复位】**: 勾选该参数后，用户完成下单操作后，数量会自动恢复为默认下单数量；
- E. 用户可以选择**【双击】**或**【单击】**完成下单操作，默认双击鼠标完成；
- F. 用户可以按照需求选择**【投机】**或**【保值】**交易。

8) 空单持仓列: 空单持仓列中顶部白色的区域中的数字，代表该合约空单总的持仓和可用数量，彩色区域中的数字，代表该合约空单的开仓均价的持仓和可用。如（1/2）前一个数字代表可用，后一个代表持仓量。彩色栏中数字的颜色会随着盈亏状况而变化，盈利为红色，亏损为绿色，不亏不盈为黑色；

9) 空单未成交列: 展示空单未成交数量。顶部白色区域数字为该合约多单未成交数

量,彩色区域数字代表该合约多单委托价格处未成交数量;

10) 卖出列:

- A. 卖出列顶部白色区域中的数字含义：当行情报价为一档行情，则为卖一价对应的委托数量；当行情报价为五档行情，则为卖一价至卖五价委托数量的和；
- B. 卖出列彩色区域中的数字含义：各档行情报价发出的委托数量。

11) 多单持仓列：多单持仓列中顶部白色的区域中的数字，代表该合约多单总的持仓和可用数量，彩色区域中的数字，代表该合约多单的开仓均价的持仓和可用。多单持仓列中的数字如（3/4）前一个数字代表可用，后一个代表持仓。彩色栏中数字的颜色会随着盈亏状况而变化，盈利为红色，亏损为绿色，不亏不盈为黑色（如图 11-1-3 所示）；

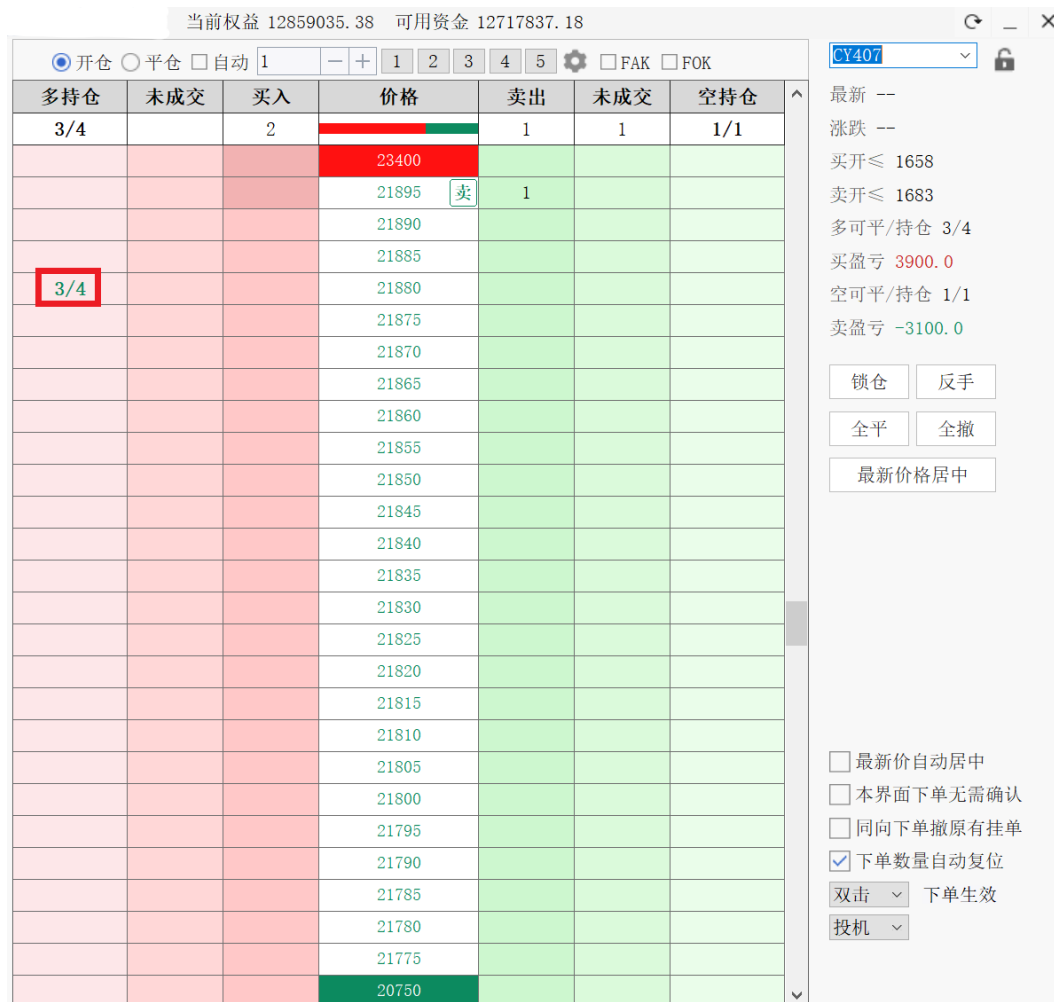


图 11-1-3

12) 多单未成交列：展示多单未成交数量。顶部白色区域数字为该合约多单未成交数

量，彩色区域数字代表该合约多单委托价格处未成交数量；

13) 买入列：

- A. 买入列顶部白色区域中的数字含义：当行情报价为一档行情，则为买一价对应的委托数量；当行情报价为五档行情，则为买一价至买五价委托数量的和；
- B. 买入列彩色区域中的数字含义：各档行情报价发出的委托数量。

14) 价格列：价格列中的价格为该合约涨停至跌停所有可发出的委托价格，顶端的价格为涨停价（红色底），底部为跌停价（绿色底）。涨停价上方为买卖量对比条，红条代表买量，绿条代表卖量，长度之比为买量与卖量之比。

11.2. 快鼠下单开仓

开仓步骤如下：

1. 选择合约：参见 10.2.2 中选择合约；
2. 选择下单数量：参见 10.2.2 中选择数量，也可以在数量快捷选择栏选择（如图 11-2-1）；

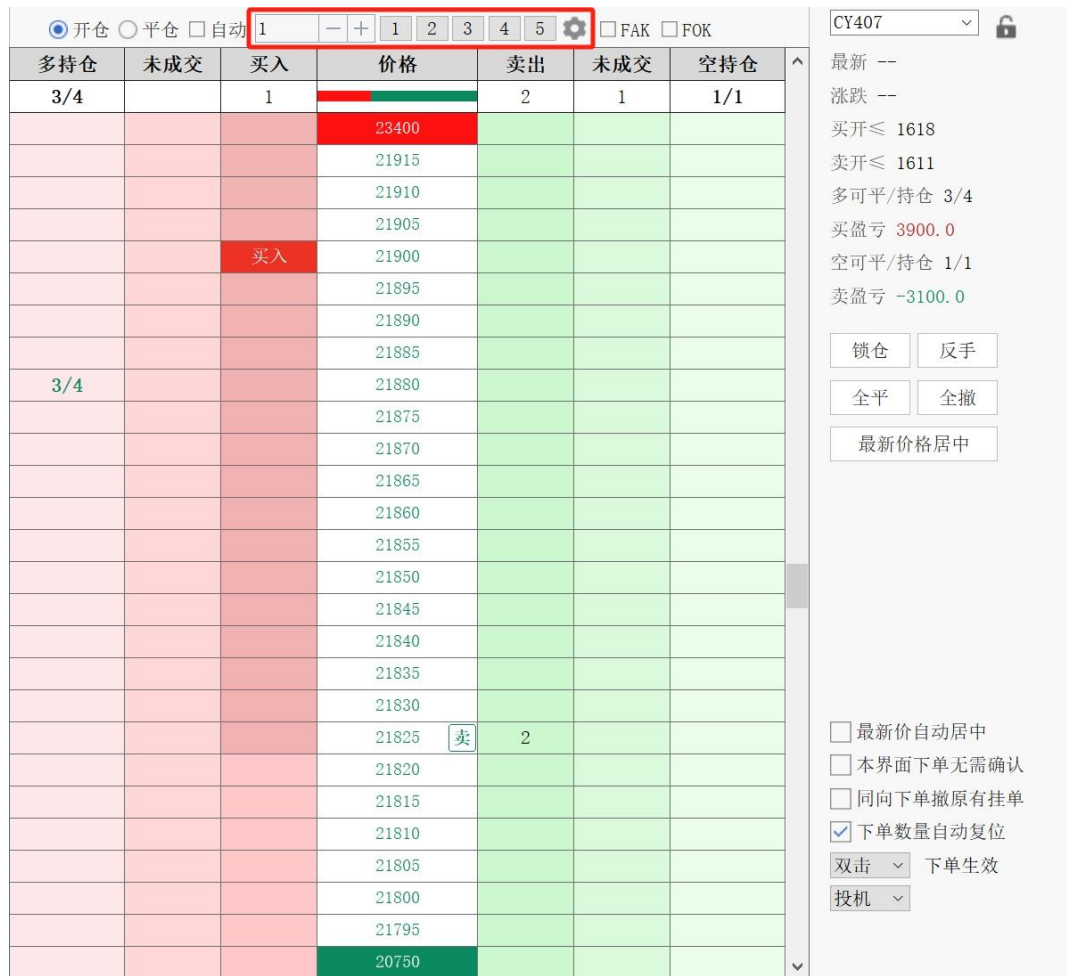


图 11-2-1

对于数量快捷选择栏里的数目可以进行设置，方法为点击其后的设置按钮，其设置页面如图所示（如图 11-2-2）：

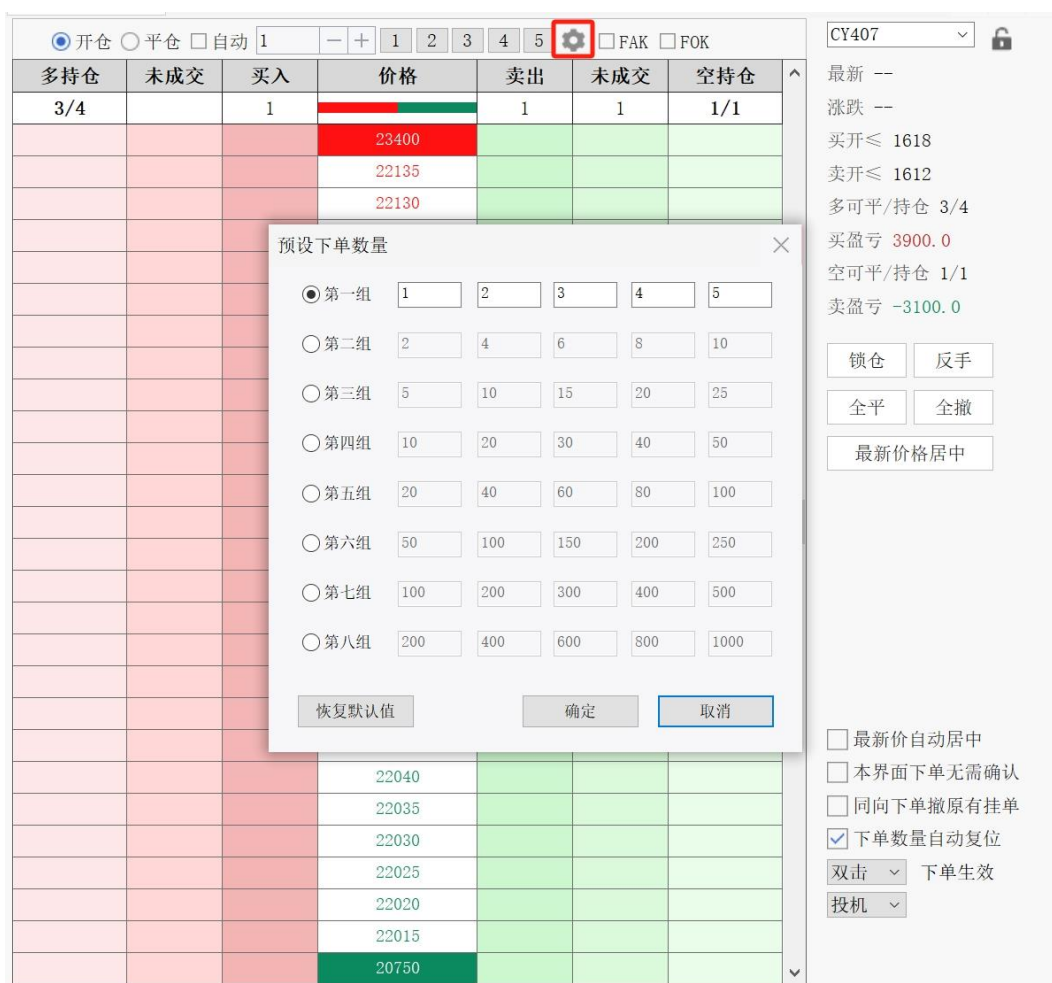


图 11-2-2

在该页面我们可以对快捷栏中显示的具体下单数量做调整，还可以选择不同的分组，对不同分组进行数量的设置，在交易时根据需要选用不同的组别数量进行下单。

3. 双击买入列或卖出列

用户根据需要选择开仓、平仓、自动（勾选【自动】代表启用自动净仓模式）后，用鼠标在想要下单的价格对应的买入列/卖出列里双击鼠标左键，软件即会以该价格发出委托，若成交，则会出现在对应的持仓列中。若未成交，则显示在对应的未成交列中（如图 11-2-3）。

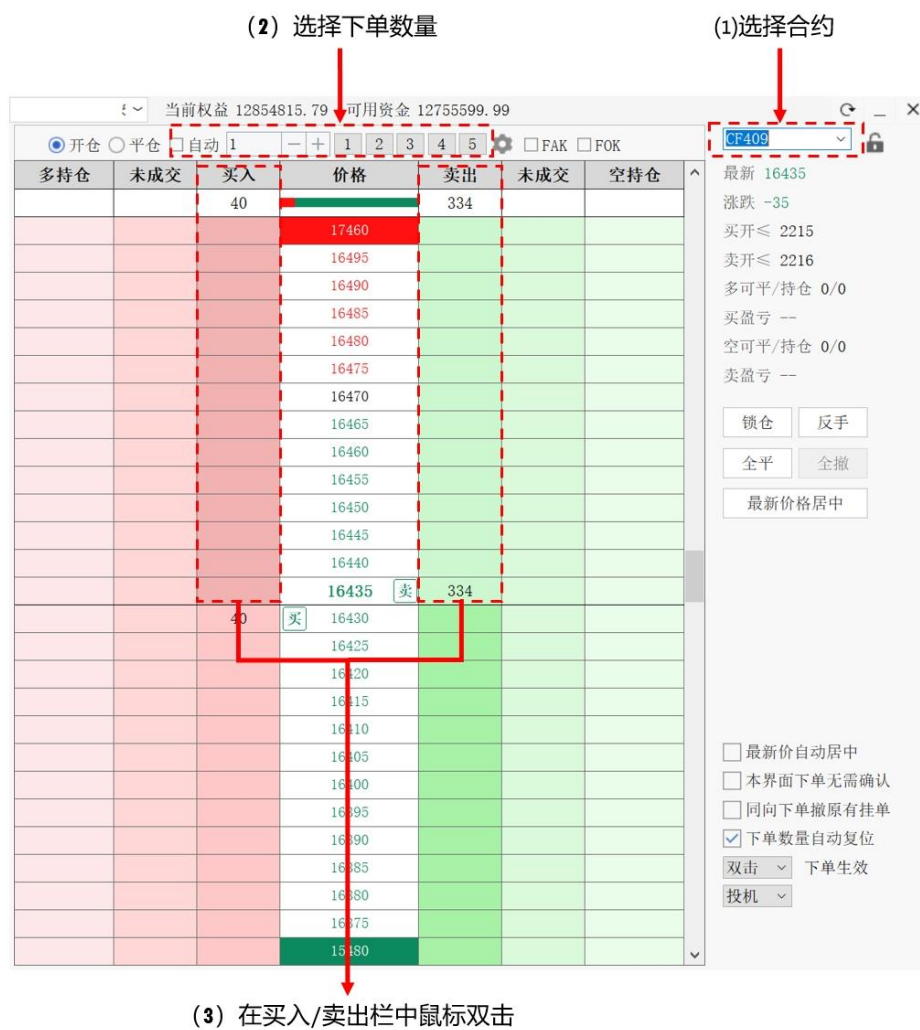


图 11-2-3

11.3. 快鼠下单平仓、改单、撤单

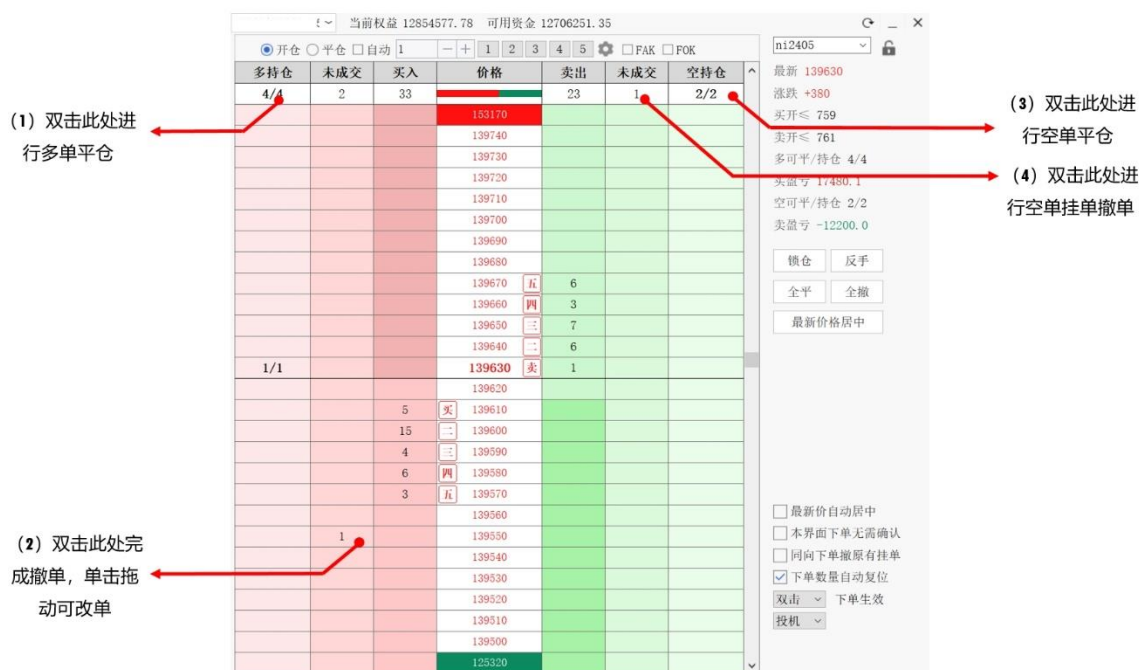


图 11-3-1

1. 平仓

方法一：在交易功能区中选择平仓和数量，双击对应价格的买入列或卖出列即可完成平仓操作；

方法二：在交易功能区中选择数量，然后鼠标双击多单持仓列或空单持仓列中彩色区域的数字即可完成完成平仓操作；

方法三：在多单持仓列或空单持仓列中，双击白色区域数字，可对其当前属性对应方向的所有可用持仓，进行平仓操作。

2. 改单

对于未成交的挂单，可以在未成交列彩色区域中使用鼠标左键选中该挂单，然后拖动到对应目标价格行中，松开鼠标即完成改单操作。

3. 撤单

方法一：在多单未成交列或空单未成交列中，双击白色区域数字，可以将当前所有属性全部多单挂单或空单挂单完成撤单；

方法二：在多单未成交列和空未成交列中，双击彩色区域数字完成撤单操作。

十二、下单条及嵌入式下单

12.1. 下单条

下单条只占用极少的屏幕空间，可以最大程度的保留合约的图表界面和报价页面。使用下单条交易投机/保值属性与交易参数设置中默认投保属性保持一致。

1. 下单条按键介绍



图 12-1-1

- 1) 点击工具栏上【单】字按钮，系统会在工具栏下方弹出下单条，在下单条界面会显示该合约当前属性的持仓情况（如图 12-1-1）；
- 2) 【锁定\解锁】：锁定后合约框中的合约不会同步报价界面、分时图、闪电图或 K 线图中切换的合约，锁定后再次点击该按钮解锁即可；
- 3) 【锁定\解锁】按钮右侧显示用户当前合约的持仓情况，数量输入框右侧展示该合约买开和卖开的委托数量（如图 12-1-2）；



图 12-1-2

- 4) 下单条【买开】、【卖开】按钮为开仓键，点击【平仓】按钮即可进行平仓操作。
- 5) 【查可开】：查询可买开/卖开数量。

2. 下单条开仓流程

- 1) 选择合约，参见 10.2.2 中选择合约；
- 2) 选择价格，可点击价格输入框后的按钮调整(向上增加，向下减少)，也可直接手动修改所需要的价格或滚动鼠标滚轮调整价格；
- 3) 选择数量，参见 10.2.2 中选择数量；
- 4) 选择方向，选择【买入】或【卖出】即可。

3. 下单条平仓流程

点击【平仓】按钮即可进行平仓操作，若合约有双向持仓，则需选择【平多】\【平空】(如图 12-1-3)。



图 12-1-3

4. 快捷功能按钮

- 1) **【反手】**: 对当前合约的可用持仓进行反手操作(默认为先平仓，完成后再反向开仓)，反手只对当前已选择的投机/保值类型持仓生效；
- 2) **【全撤】**: 对当前合约所有的可撤全部撤单，包括该合约买卖方向、所有投机、保值属性的可撤单生效。

12.2. 嵌入式下单

点击信息窗口中的【委】页签，可以进入嵌入式下单板(如图 12-2-1)。使用嵌入式下单面板交易投机/保值属性与交易参数设置中默认投保类别保持一致。



图 12-2-1

1. 面板介绍（如图 12-2-2）

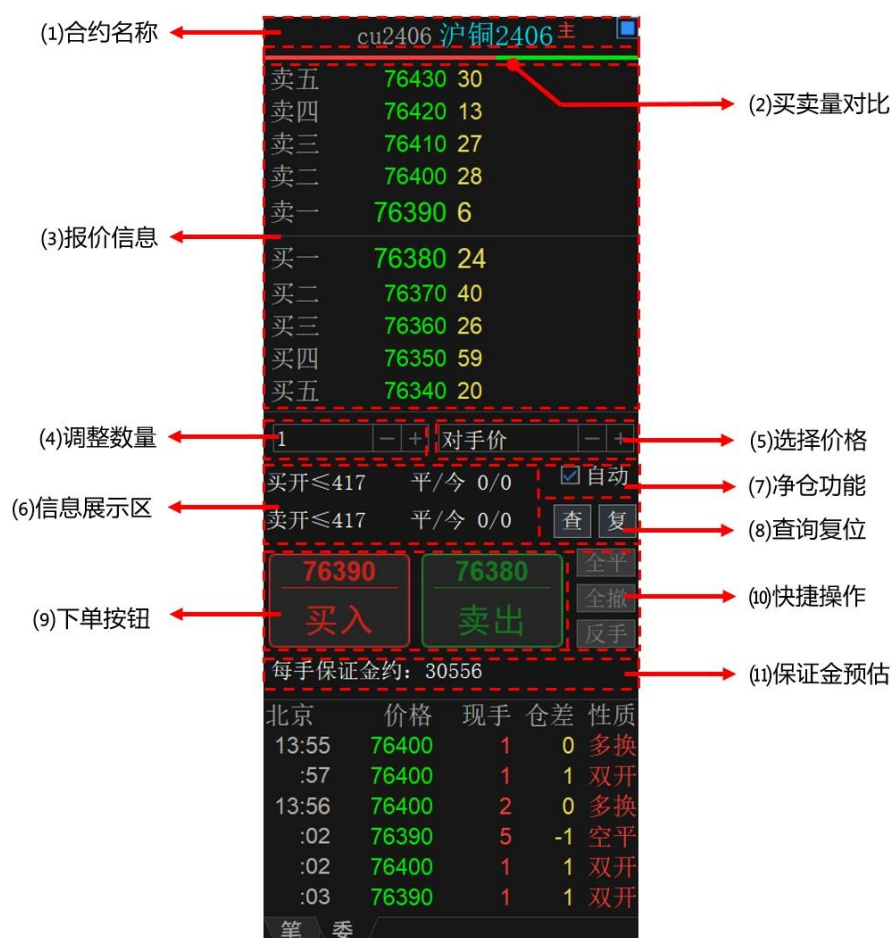


图 12-2-2

- 1) 合约名称：展示合约名称；
 - 2) 买卖量对比：红条代表买入量，绿条代表卖出量，红绿条长度按买入量和卖出量之比分配；
 - 3) 报价信息：一档行情时为买一价、卖一价的挂单量，五档行情时为买一价至买五价、卖一价至卖五价的挂单量之和；
 - 4) 调整数量：可在数量输入框中，选择委托数量；
 - 5) 选择价格：可在价格框中，选择委托价格；
 - 6) 信息展示区：展示买开买开委托数量和持仓可平数量；
 - 7) 净仓功能：净仓功能具体机制可参考 12.2 嵌入式下单中关于自动净仓功能的解释；
 - 8) 查询复位：
 - A. 点击【查】按钮，可刷新该合约的可开手数；
 - B. 点击【复】按钮，可将数量、价格复位为参数设置中设置的默认数量和价格。
 - 9) 下单按钮：选择【买入】或【卖出】（未勾选【自动】，下单按钮则为【买开】和【卖开】）；
 - 10) 快捷操作：快捷操作各按钮功能可参考 12.2 嵌入式下单中关于快捷操作按钮的解释；
 - 11) 保证金预估：可查看每手保证金预估价格。
2. 下单步骤如下
- 1) 嵌入式下单板关联的合约为分时图、闪电图或 K 线图显示的合约；
 - 2) 选择数量和委托价格；
 - 3) 嵌入式下单板默认勾选【自动】功能，用户只能对当前合约单向持仓；
 - 4) 如果当前合约没有持仓，点击【买入】和【卖出】进行买入开仓和卖出开仓的操作；
 - 5) 如果当前合约有持仓，在勾选【自动】的前提下会进入自动净仓模式；
- 案例：A 持有 CF2407 多单 7 手，在勾选【自动】的前提下卖出开仓 8 手，系统会自动平掉 7 手多单然后再开一手空单。

6) 使用自动净仓模式下单时会弹出详细的开平仓信息确认框（如图 12-2-3）；

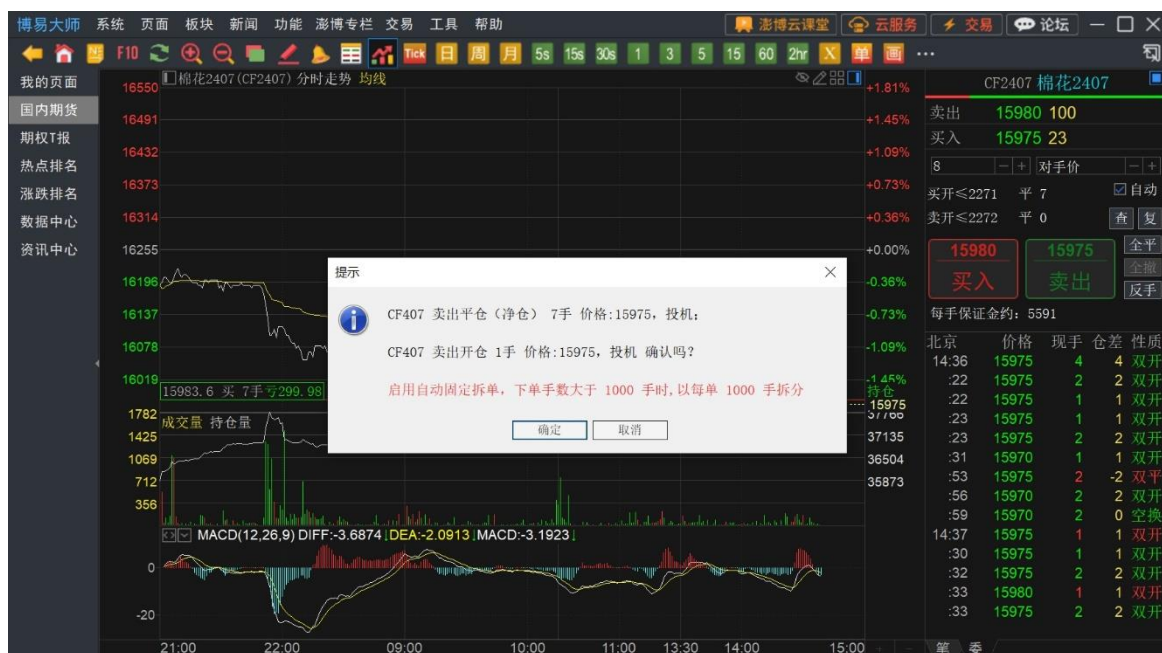


图 12-2-3

7) 如果没有勾选【自动】，点击【买开】和【卖开】进行买入开仓和卖出开仓的操作。

3. 快捷功能按钮

- 1) **【全平】**：可对当前合约所有的可用持仓全部平仓，包括该合约全部可用的多单和空单，全平只对当前已选择的投机/保值属性持仓生效；
- 2) **【全撤】**：可对当前合约所有的可撤全部撤单，包括该合约买卖方向、所有投机、保值属性的可撤单生效；
- 3) **【反手】**：可对当前合约的可用持仓进行反手操作（默认为先平仓，完成后再反向开仓），反手只对当前已选择的投机/保值属性持仓生效。

十三、键盘下单

13.1. 键盘下单面板介绍

在交易登录的状态下，使用快捷键 Ctrl + X 可以开启/关闭键盘下单（如图 13-1-1）。



图 13-1-1

1. 状态显示区：在快捷键下单状态可使用快捷键激活合约、数量、价格等进行编辑，在编辑状态快捷键失效；
2. 界面设置：点击三横线可以设置快捷键，显示/隐藏快捷键显示区域、键盘下单操作日志区域；
3. 合约价格区：当已选择合约时，此处显示已选择合约的价格信息；
4. 选择合约：激活合约后可在合约框输入合约；
5. 下单设置：点击可更改交易属性，默认为投机，可更改为保值；
6. 锁定\解锁按钮：锁定后合约框中的合约不会同步报价界面、分时图、闪电图或K线图中切换的合约，锁定后再次点击该按钮解锁即可；
7. 选择数量：激活数量后，可在数量框中输入下单数量；
8. 选择价格：激活价格后，可在合约框选择委托价格；

9. 选择超价：按相应快捷键后，可设置超一价、超二价、超三价循环；
10. 交易信息展示：当已选择合约时，此处展示可开、挂单和持仓信息；
11. 快捷键区：可进行快捷键的设置、隐藏和显示，点击【设置】按钮可设置快捷键；
12. 操作日志显示区：显示键盘下单操作日志区域，可以对日志进行清空或隐藏；
13. 保证金预估：可查看每手保证金预估价格。

13.2. 快捷键设置

在键盘下单界面，可以通过如下两种方法设置键盘下单快捷键，设置界面如图所示（如图 13-2-1）：

方法一：点击键盘下单界面设置三横线按钮，选择【设置快捷键】，可使用预设快捷键；

方法二：点击快捷键区的【设置】按钮，可使用预设快捷键。

交易参数设置

公共参数

下单设置

安全设置

键盘下单

快捷键

声音信息提示

期货

下单设置

止损止盈

自动追单

自动撤单

常用参数

自动止损止盈

画线下单设置

快捷键	动作	买卖	开平
S	发出报单(需确认)	买	自动
A	激活合约		
D	激活价格		
X	激活数量		
C	一键锁仓		
O	撤买单委托		
L	撤卖单委托		
P	撤所有可撤委托		
	无		

自动：净仓模式，即保持单方向持仓

F5, F6, F12, ESC, 回车键不能作为下单快捷键

恢复默认

添加

删除

确定

取消

图 13-2-1

1. 添加快捷键

在键盘下单设置界面，点击右下角的【添加】按钮，在快捷键列表中会新增一条记

录，此时需要注意如下四个方面的设置（在对应区域单击鼠标左键即可设置）：

- 1) **【快捷键】**：可以设置当前快捷键的触发按键；
- 2) **【动作】**：设置当前快捷键的交易操作行为，动作可以在设置键盘下单快捷键时查看和选择，有些动作可选择需确认和无需确认，选择需确认则使用该该快捷键后会弹出提示框，选择无需确认则不会弹出提示框；
- 3) **【买卖】**：可以设置当前快捷键发出“买”或“卖”的动作，默认为“买”；
- 4) **【开平】**：可以设置当前快捷键开仓或平仓操作，默认为自动，即自动净仓模式（详见第十二章-12.2 嵌入式下单部分关于自动净仓的解释）；

快捷键设置完毕后，点击右下角的**【确定】**按钮即可。

注意：F5、F6、F12、ESC、回车键不能作为下单快捷键。

2. 删除快捷键

使用鼠标左键选择需要删除的快捷键，选择右下方的**【删除】**按钮，然后选择**【确定】**按钮即可。

3. 快捷键恢复默认

如果需要将已设置的快捷键恢复默认，点击左下角的**【恢复默认】**按钮即可。

13.3. 键盘下单操作

1. 快捷键设置完毕后，此时键盘下单的快捷键显示区就会显示已设置的快捷键列表（如图 13-3-1），用户在操作时可以备忘和使用；

Ctrl+X开启/关闭键盘下单

快捷下单 编辑

买 79280 卖 79290 最新 79280 -0.46%

合约 cu2408

数量 1

价格 对手价

超价 0

买开≤22 挂买 -- 持买3 +18600.00

卖开≤23 挂卖 -- 持卖2 +5200.00

键盘下单已设置快捷键列表

设置 隐藏

小键盘 1	买 开仓 报单带确认	小键盘 7	激活
小键盘 2	卖 平仓 报单带确认	小键盘 8	激活
小键盘 4	卖 开仓 报单带确认	小键盘 /	激活
小键盘 5	买 平仓 报单带确认	小键盘 0	买
小键盘 3	设置挂单价	小键盘 .	查询
小键盘 6	设置对手价		
小键盘 9	设置超价 (超1、超2、超3循环)		

键盘下单操作日志

清空 隐藏

每手保证金约: 39640

图 13-3-1

2. 快捷键设置完毕后，用户可根据自己设置的快捷键进行键盘下单操作（如图 13-3-2）；

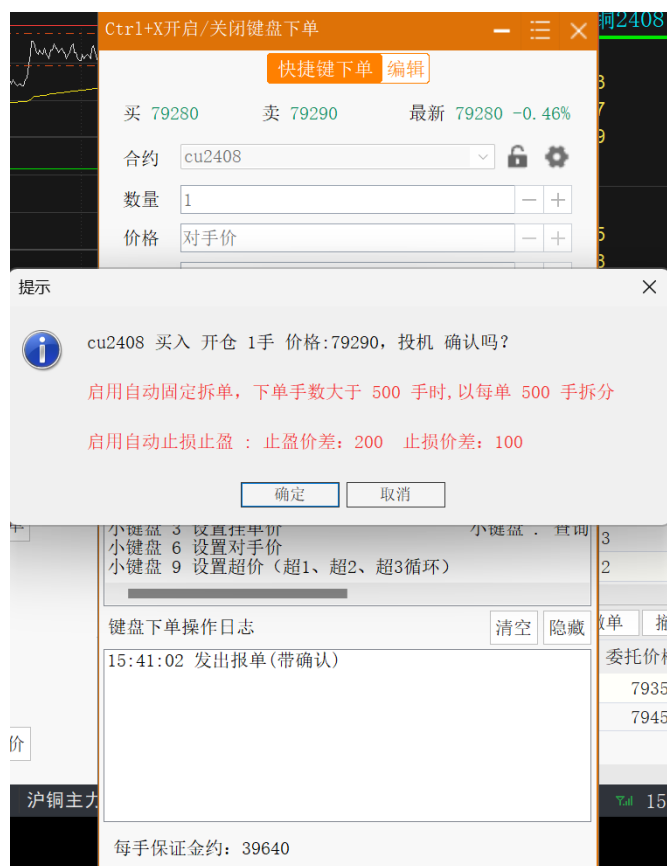


图 13-3-2

部分可能产生风险的动作描述如下：

- 1) **【一键平仓】**: 对当前合约所有的可用持仓全部平仓，包括该合约全部可用的多单和空单，全平只对当前已选择的投机/保值类型持仓生效；
- 2) **【一键锁仓】**: 对当前合约的可用持仓进行锁仓操作，只对当前已选择的投机/保值类型持仓生效；
- 3) **【一键反手】**: 对当前合约的可用持仓进行反手操作（默认为先平仓，完成后再反向开仓），反手只对当前已选择的投机/保值类型持仓生效；
- 4) **【撤买单委托】**: 点击可撤销当前合约所有买方向的可撤委托，对所有投机/保值属性的可撤单生效；
- 5) **【撤卖单委托】**: 点击可撤销当前合约所有卖方向的可撤委托，对所有投机/保值属性的可撤单生效；
- 6) **【撤所有可撤委托】**: 对当前合约所有的可撤全部撤单，包括该合约买卖方向、所有投机/保值属性的可撤单生效。

3. 用户使用键盘下单发出动作后，操作日志会展示在键盘下单操作日志区域（如图 13-3-3）。



图 13-3-3

十四、持仓

14.1. 持仓信息栏

持仓信息栏显示用户所有的持仓信息（如图 14-1-1）。

交易 当日委托 当日成交 持仓 云条件单 查询 行权\自对冲 参数设置 银期转账 交易统计 修改密码	持仓	持仓明细	全部平仓	快捷平仓	快捷反手	快捷锁仓	云止损止盈				
	合约	方向	属性	持仓	可用	开仓均价	最新价	浮动盈亏	止损	止盈	投保
	cu2406	买	昨仓	1	1	81140.0	83190	10250.00			投机
	PK410	买	--	3	3	9196.0	9168	-420.00	√		投机
	汇总			4	4			9830.00			

图 14-1-1

1. 【合约】：合约代码；

2. **【方向】**: 买或卖;
3. **【属性】**: 上海期货交易所和 SHFE-INE 的合约, 此列显示昨仓或今仓, 否则此列显示为 **【--】**;
4. **【持仓】**: 持仓数量;
5. **【可用】**: 可用数量。可用数量为持仓数量减去冻结数量, 冻结数量为已申报未成交的数量;
6. **【开仓均价】**: 开仓成交价。若是多次开仓, 则开仓均价以多次开仓价的平均价计算;
7. **【最新价】**: 合约当前最新价;
8. **【浮动盈亏】**: 根据最新价和开仓均价实时计算出的盈亏数值;
9. **【止损】**: 若设置了止损, 此列将显示 **【√】** 标识;
10. **【止盈】**: 若设置了止盈, 此列将显示 **【√】** 标识;
11. **【投保】**: 投机或保值;
12. **【名称】**: 合约的中文名称;
13. **【交易所】**: 合约所属交易所名称;
14. **【调整列序】**: 在持仓信息栏点击鼠标右键选择 **【调整列序】**, 即可进行列序调整及显示控制 (如图 14-1-2);



图 14-1-2

- 1) **【上移】/【下移】**: 在栏目中选择表头, 点击 **【上移】** 或 **【下移】** 可进行显示排序;
- 2) **【全选】**: 点击 **【全选】**, 栏目中的所有表头将都在列表中显示;
- 3) **【还原】**: 点击 **【还原】**, 表头栏目即可恢复至默认状态。
15. **【云止损止盈】**: 在持仓列表中选中某合约, 点击 **【止损止盈】** 按钮, 可对该合约

设置止损止盈，止损止盈相关机制详见第十七章-云止损止盈；

16. 【数据导出】：在持仓栏中点击鼠标右键，选择【数据导出】，即可将当前的持仓报表导出至本地。

17. 持仓明细：点击即可查看当前持仓明细，包含持仓合约的开仓日期、合约、方向、持仓量、价格、投保等信息（如图 14-1-3）；

交易	持仓	持仓明细
交易	开仓日期	合约
当日委托	2024-05-13	cu2406
当日成交	2024-05-22	PK410
持仓	方向	持仓量
云条件单	买	1
查询	买	3
行权\自对冲	汇总	4
参数设置	价格	投保
银期转账	81140.0	投机
交易统计	9196.0	投机
修改密码		

图 14-1-3

14.2. 持仓线

在持仓合约的分时图、闪电图或 K 线图上会显示红色或绿色的线，即持仓线（如图 14-2-1）。红色的实线为多单持仓，绿色的实线为空单持仓。持仓线的左侧显示该持仓的开仓均价、方向、手数、浮动盈亏。若要隐藏持仓线可在行情参数-公共参数中进行设置。



图 14-2-1

14.3. 快捷操作

1. **【全部平仓】**: 会对当前持仓的所有可用持仓进行平仓操作;
2. **【快捷平仓】**: 对选中合约当前行中的可用持仓进行平仓操作;
3. **【快捷反手】**: 对选中合约当前行中的可用持仓进行先平仓再反向开仓的操作;

案例: cf2407 合约多单 6 手可用 5 手和空单 7 手。用户在持仓栏中用鼠标左键点击 cf2407 合约多单 6 手可用 5 手, 选择快捷反手, 系统会先平 5 手多单然后开 5 手空单, 成交后持仓栏显示 cf2407 合约多单 1 手 0 可用和 12 手空单。

4. **【快捷锁仓】**: 对当前选中的合约的可用持仓进行反向开仓的操作。

案例: 用户持有 cf2407 合约多单 6 手可用 5 手和空单 7 手。用户在持仓栏中用鼠标左键点击 cf2407 合约多单 6 手可用 5 手, 选择快捷锁仓, 系统会开 5 手空单, 成交后持仓栏显示 cf2407 合约多单 6 手可用 5 手和空单 12 手。

十五、委托及成交

15.1. 委托信息栏

在交易面板左侧的功能模块栏中选择**【当日委托】**即可调出委托信息栏 (如图 15-1-1)。

交易	全部	可撤 (2)											定时全撤	撤单	撤全部
当日委托	委托时间	合约	方向	开平	委托价格	委手	成手	委托号	状态	备注	投保	交易所			
当日成交	14:37:21	CF407	买	平	15980	13	13	72134	已成交	全部成交	投机	郑州交易所			
持仓	14:37:08	CF407	买	开	15980	6	6	72094	已成交	全部成交	投机	郑州交易所			
云条件单	14:28:51	cu2406	卖	平今	76740	1	1	70271	已成交	全部成交	投机	上海交易所			
查询	14:28:50	cu2406	卖	平今	76730	6	6	70264	已成交	全部成交	投机	上海交易所			
行权\自对冲	14:27:43	CF407	买	开	16010	1	1	69941	已成交	全部成交	投机	郑州交易所			
参数设置	14:27:29	FG409	卖	平	1464	1	1	69887	已成交	全部成交	投机	郑州交易所			
银期转账	14:27:28	FG409	买	开	1465	1	1	69885	已成交	全部成交	投机	郑州交易所			
交易统计	14:17:52	CY407	卖	平	22170	1	0	68009	已申报	未成交	投机	郑州交易所			
修改密码	14:17:38	CY407	买	开	22090	1	1	67990	已成交	全部成交	投机	郑州交易所			

图 15-1-1

1. **全部**: 点击全部, 委托列表中将显示当日全部的委托;
2. **可撤**: 点击可撤, 委托列表只显示当前可撤销的委托;
3. **【定时全撤】**: 在设定时刻执行全部撤单。设定定时全撤, 在时间选项前打勾并输入具体时刻 (本地时间), 该设置默认当日有效, 也可以选择永久有效。设定完成之后, 未成交委托挂单会在设定时刻被撤掉 (如图 15-1-2);



图 15-1-2

4. **【撤单】**: 选中一条可撤委托，点击该按钮出现对话框提示是否确认撤销选中的委托，选择**【是】**则将选中的未成交委托单进行撤单操作；
5. **【撤全部】**: 点击该按钮出现对话框提示是否确认撤销全部的委托，选择**【是】**则将现有的全部未成交的委托单进行撤单操作。
6. 改单功能
 - 1) 修改委托价格: 在未成交的委托行里，点击委托价格下的输入框或点击鼠标右键选择**【修改价格】**，在输入框中直接输入需修改的价格（如图 15-1-3），修改完成后点击空白处，会弹出改单提示对话框，点击**【确定】**，可撤销原委托并按照修改后的价格重新下单；

交易	全部 可撤 (4)										定时全撤		撤单	撤全部
当日委托	委托时间	合约	方向	开平	委托价格	委手	成手	委托号	状态	备注	投保	交易所		
当日成交	14:55:55	AP504	卖	开	7901	5	0	75179	已申报	未成交	投机	郑州交易所		
持仓	14:55:43	AP504	买	开	7000	5	0	75148	已申报	未成交	投机	郑州交易所		
云条件单	14:17:52	CY407	卖	平	22170	1	0	68009	已申报	未成交	投机	郑州交易所		
查询	13:55:59	ni2405	买	平	130000	1	0	64009	已申报	未成交	投机	上海交易所		
行权\自对冲														
参数设置														
银期转账														
交易统计														
修改密码														

图 15-1-3

- 2) 修改数量: 在未成交的委托行里，点击委手下的输入框或者点击鼠标右键选择**【修改数量】**，可在输入框中直接输入需修改的手数（如图 15-1-4），修改完成后点击空白处，会弹出改单提示对话框，点击**【确认】**，可撤销原委托并按照修改后的手数重新下单。

交易	全部 可撤 (4)										定时全撤	撤单	撤全部
当日委托	委托时间	合约	方向	开平	委托价格	委手	成手	委托号	状态	备注	投保	交易所	
持仓	14:55:55	AP504	卖	开	7900	5	0	75179	已申报	未成交	投机	郑州交易所	
云条件单	14:55:43	AP504	买	开	7000	5	0	75148	已申报	未成交	投机	郑州交易所	
查询	14:17:52	CY407	卖	平	22170	1	0	68009	已申报	未成交	投机	郑州交易所	
行权\自动冲	13:55:59	ni2405	买	平	130000	1	0	64009	已申报	未成交	投机	上海交易所	
参数设置													
银期转账													
交易统计													
修改密码													

图 15-1-4

15.2. 委托线

1. 在未成交合约的分时图、闪电图或 K 线图上会显示红色或绿色的虚线，即委托线（如图 15-2-1）。红色的虚线为多单挂单，绿色的虚线为空单挂单；



图 15-2-1

2. 委托线的左侧显示该委托的委托价、方向、手数，在委托线的右侧点击撤单即可撤销该委托。若要隐藏委托线可在行情参数-公共参数中进行设置；
3. 委托线改单
 - 1) 将鼠标移动至委托线上，会出现手掌图标；
 - 2) 点击鼠标左键即可拖动委托线至所需位置；
 - 3) 点击鼠标左键弹出改单提示对话框（如图 15-2-2），点击【确定】即可完成改单。

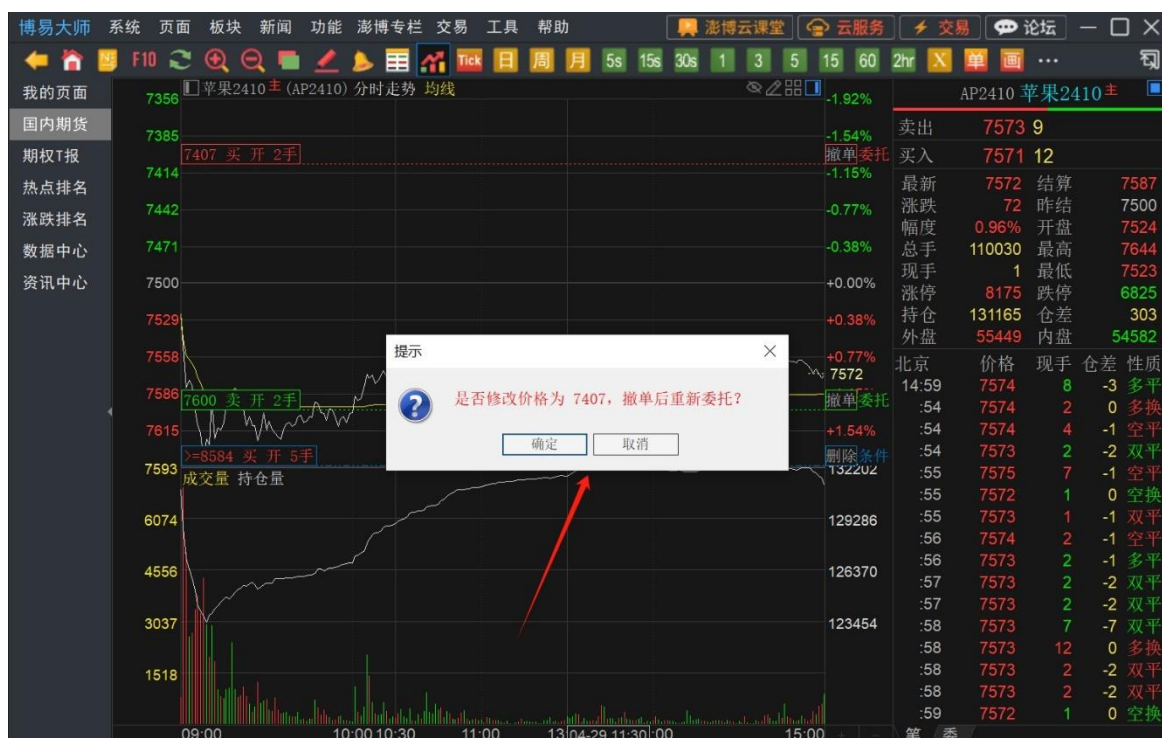


图 15-2-2

15.3. 成交信息栏

在交易面板左侧的功能模块栏中点击【当日成交】，即可调出成交信息栏（如图 15-3-1）。

交易	当日成交
交易	成交明细
当日委托	按委托汇总
当日成交	按合约汇总
持仓	
云条件单	
查询	
行权\自动冲	
参数设置	
银期转账	
交易统计	
修改密码	

图 15-3-1

1. 【成交明细】：列出当日全部的成交记录（若一个委托分多次成交时，这些成交都会被分别列出）；
2. 【按委托汇总】：将当日所有的成交记录依照其所属的委托号汇总后列出；
3. 【按合约汇总】：将当日所有的成交记录依照合约汇总后列出；
4. 【导出】：点击【导出】按钮，可按照选中的显示方式将成交明细导出，保存为表格形式。

十六、行权及自对冲

16.1. 行权

在交易面板左侧的功能模块栏中点击【行权/自对冲】按钮，在右侧即可进入行权界面。

1. 手动行权: 软件会自动把所有可以行权的合约列在持仓栏，选中需要行权的合约点击行权就可以行权。如果需要撤单，在委托栏里双击合约或者左键单击合约选择撤单(如图 16-1-1)；



图 16-1-1

2. 放弃行权: 点击【放弃行权】可以进入放弃行权模块。选中需要放弃行权的合约点击放弃行权/放弃自动行权就可以放弃行权操作。如果需要撤单在委托栏里双击合约或者左键单击合约选择撤单（如图 16-1-2）。



图 16-1-2

注：大连豆粕期权不可以选择放弃数量，要放弃必须全部放弃。

16.2. 自对冲

在交易面板左侧的功能模块栏中点击【行权/自对冲】按钮，在右侧即可进入自对冲界面。

在自对冲界面用户可以选择期权自对冲和期货自对冲（如 16-2-1）。期权自对冲是指期权与期权之间的对冲交易。期货自对冲是指期权行权后获得的期货合约与已持有的期

货合约之间的对冲交易，或者是期权行权后获得的期货合约之间的对冲交易。



图 16-2-1

十七、云止损止盈

使用云止损止盈之前必须注册云账号，并和交易账号绑定（方法详见第三章云账号 3.2 章节），登录云账号和交易账号后，方可使用云止损止盈。

17.1. 设置云止损止盈单

1. 为某一持仓合约新增止损止盈单有如下三种方法：

方法一：选择功能模块栏的【交易】/【持仓】，选中某一持仓（选中后高亮显示），然后点击右上方的【云止损止盈】按钮（如图 17-1-1），可调出设置界面；



图 17-1-1

方法二：选择功能模块栏的【交易】/【持仓】，在【止损】【止盈】下方空白处单击鼠标左键（如图 17-1-2），可调出设置界面；



图 17-1-2

方法三：在合约的图表界面，将鼠标放置持仓线上，长按鼠标左键进行拖动会出现蓝色虚线，该线为止损止盈线，左侧显示止损止盈价格、策略以及数量（如图 17-1-3）。

注：拖拽持仓线，生成止损止盈线时，按照持仓数量设置，当可用数量小于持仓数量时会发出提示（如图 17-1-4）。

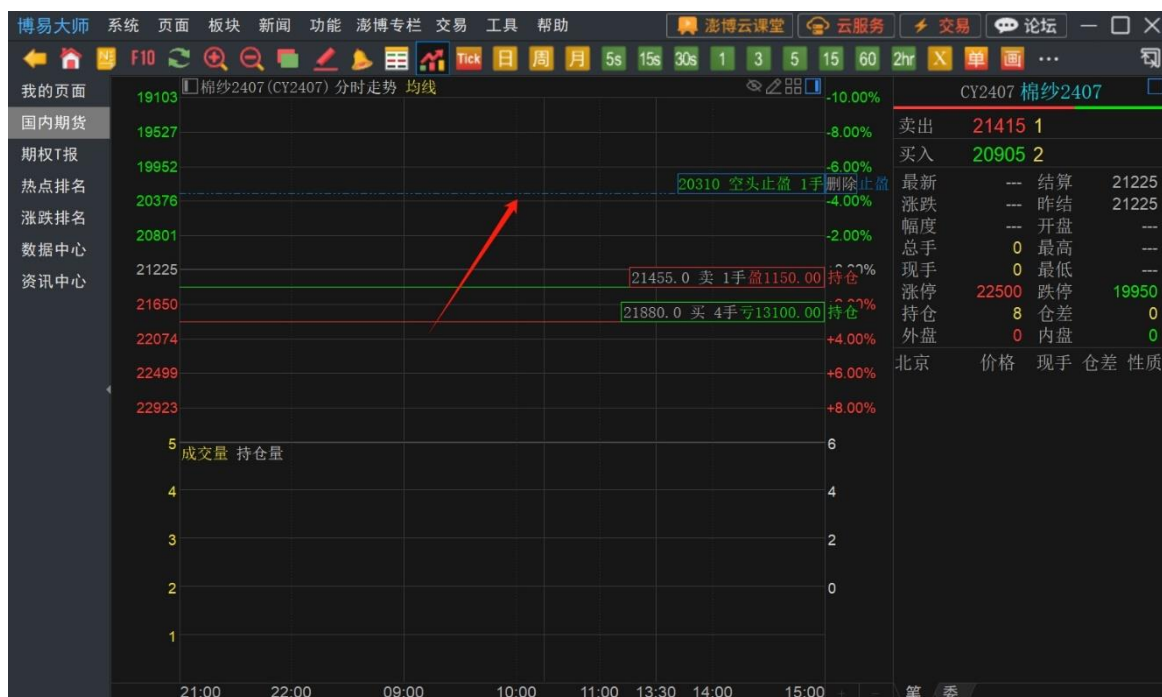


图 17-1-3

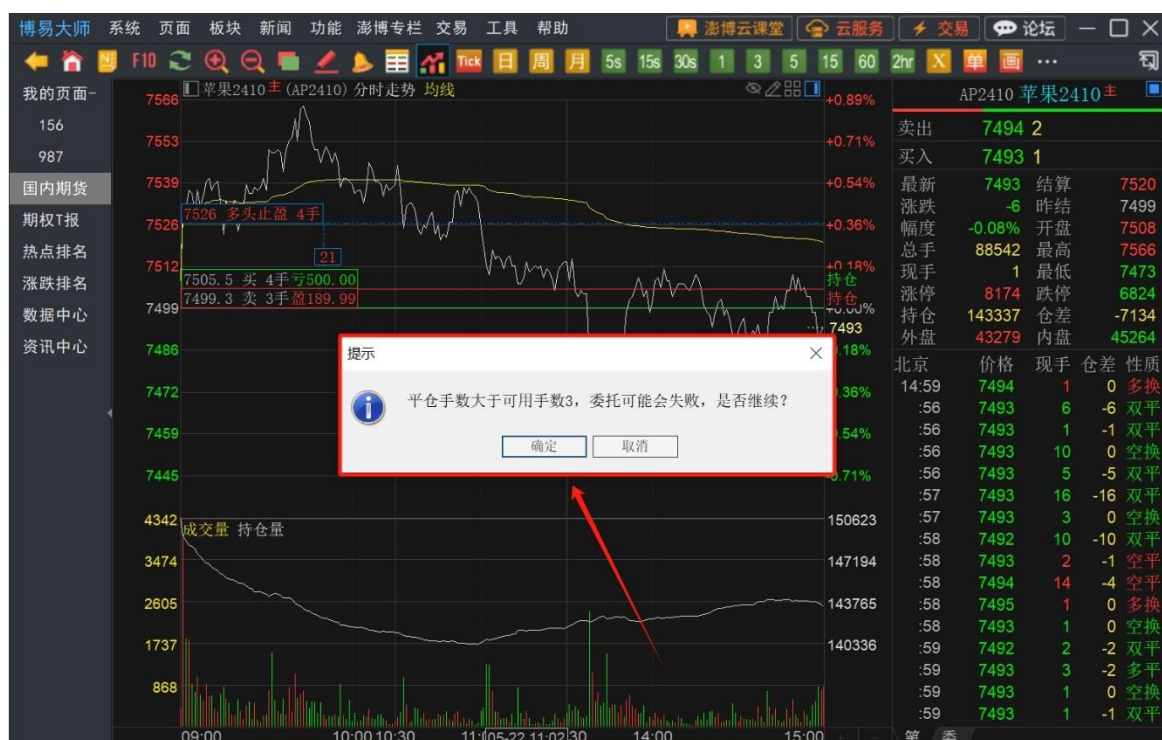


图 17-1-4

2. 调出止损止盈设置界面后，点击下方【新增】按钮后（如图 17-1-5），即可对止损止盈参数进行设置；



图 17-1-5

3. 在设置参数前，建议用户点击左下方蓝色【风险揭示】（如图 17-1-6），点击后会弹出软件重要机制说明和风险揭示（如图 17-1-7），建议用户仔细阅读；



图 17-1-6

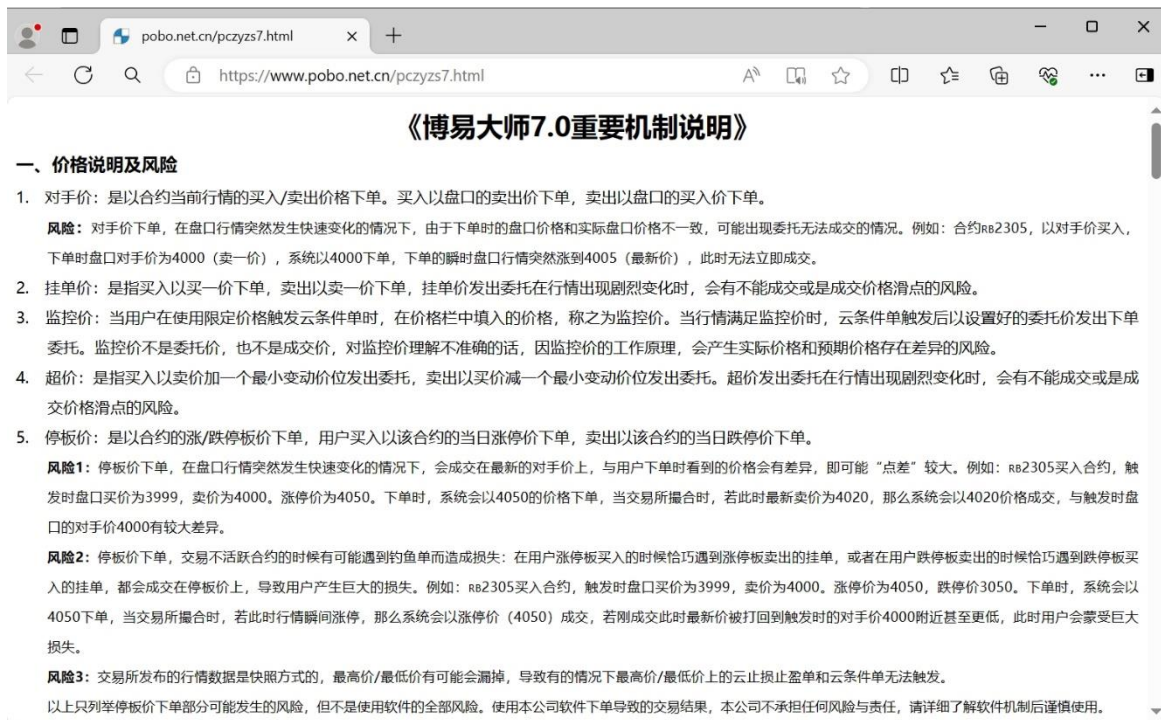


图 17-1-7

4. 止损止盈设置的参数如下

- 1) 策略：止损、止盈、止损止盈，可以选择其中的一种；
- 2) 数量：设置时系统会自动显示所选方向和属性的持仓数量，用户可根据需要进行调整，调整数量超过可用时系统会弹出提示；
- 3) 止损方式：
 - A. 限价止损：以输入的具体价格为止损触发价格；
 - B. 浮动止损：是一种动态止损方法，止损价会随着盈利的增加而变化。

案例：沪铜 2311 做多开仓一手，开仓均价为 68800，此时最新价为 68870，设置浮动止损为 1000。设置完成后初始止损价为 $68870 - 1000 = 67870$ ，当最新价一直向着有利的方向变动，那么止损价也相应变动，止损价一直等于最新价减去浮动止损。当最新价向着不利方向变动时，止损价保持不变。当最新价回撤到了设置的止损价差时，触发止损。

- 4) 止盈方式：限价止盈：以输入的具体价格为止盈触发价格；
- 5) 委托价：委托发出的价格，默认为对手价，可以选择对手价超一、停板价和自定义价格；
- 6) 有效期：默认为永久有效，可以选择当日有效，当日有效指该持仓止损止盈的设置当前交易日内有效。永久有效指只要该合约不过期，在止损止盈触发前该设置始

终有效；

- 7) 平今优先：对于上期所和 SHFE-INE 的品种可选。
5. 以上参数设置完毕后，点击下方的【运行】按钮（如图 17-1-8），该止损止盈进入正在执行状态；



图 17-1-8

6. 在【交易】/【持仓】界面该合约的【止损】/【止盈】列中显示√（如图 17-1-9），代表止损止盈正在执行；



图 17-1-9

7. 止损止盈的触发条件是最新价连续一笔达到或上穿/下穿设置的止损价/止盈价时触发。

案例一：用户 A 持有棉花 2407 合约 3 手多单并设置限价止盈单，限定价格为 16300，当前合约最新价为 16045。随着行情变动，最新价上涨到 16300 时触发止盈单，按委托数量和委托价格发出平仓委托。

案例二：用户 A 持有棉花 2407 合约 3 手多单并设置限价止盈单，限定价格为 16300，当前合约最

新价为 16045。随着行情变动，最新价上涨到 16305 触发止盈单，按委托数量和委托价格发出平仓委托。

17.2. 查看云止损止盈单

1. 云止损止盈设置完毕后，随着行情的变化状态也会发生变化，云止损止盈单状态分为：

- 1) 正在执行：止损止盈设置完成，正在监控运行中；
- 2) 已暂停：止损止盈单目前处于暂停状态；
- 3) 已完成：止损止盈单已经触发完成；
- 4) 已失效：止损止盈单已经失效（如过了有效期、触发时无持仓等）。

注：正在执行的和已暂停的止损止盈单和预设止损止盈单总数不能超过 30 条，超过提示“执行中的止损止盈单数量已达到最大限制”。

2. 如需查看止损止盈的状态和详细情况，有两种方法可以查看：

方法一：在功能模块栏中选择【交易】，然后选择右下方的【云止损止盈单】（如图 17-2-1），可查看止损止盈单的详细情况；



图 17-2-1

方法二：在功能模块栏中选择【云条件单】，然后选择右上方的【云止损止盈单】（如图 17-2-2），可查看止损止盈单的详细情况。



图 17-2-2

3. 在【交易】、【云条件单】查看云止损止盈详情界面，每一列都支持排序，在每一列的表头单击鼠标左键，即可进行排序操作；
4. 在【交易】、【云条件单】查看云止损止盈单详情界面，单击鼠标右键可以对止损止盈单进行相应操作（如新增、暂停/运行、修改、删除、全部删除、刷新等操作，如图 17-2-3）。

交易	云条件单	云止损止盈单					
当日委托	序号↓	类型	来源	合约	状态	条件	
当日成交	3945223	新增	C	CF407	已暂停	连续1笔最新价	达到止损价:16015 以对手
持仓	3945095	修改	C	AP504	正在执行	连续1笔最新价, 价差100	以对手价发出止盈委托
云条件单	3944663	运行	C	FG409	已完成	连续1笔最新价	达到止损价:1464 以对手价发出1
查询	3944253	删除	C	cu2406	执行错误	连续1笔最新价	达到止盈价:76750 以对手价发出
行权\自动对冲	3944247	全部删除	C	cu2406	已完成	连续1笔最新价	达到止盈价:76740 以对手价发出
参数设置	3944227	刷新	C	cu2406	已完成	连续1笔最新价	达到止盈价:76750 以对手价发出
银期转账	3930317	止损止盈	PC	CF407	已完成	连续1笔最新价	达到止损价:16000 以对手价发出
交易统计	3921831	止损止盈	PC	cu2406	已完成	连续1笔最新价	达到止盈价:77210 以对手价发出
修改密码	3921827	止损止盈	PC	cu2406	已完成	连续1笔最新价	达到止盈价:77200 以对手价发出

图 17-2-3

17.3. 管理云止损止盈单

1. 暂停云止损止盈

- 1) 在云止损止盈运行期间，可以依据用户需求进行暂停，在云止损止盈设置界面，先选中需要暂停的云止损止盈单，然后点击下方【暂停】按钮（如图 17-3-1）；

云止损止盈设置

为AP410（卖出, 投机）设置止损止盈。

最新: 7536

涨跌: 16

幅度: 0.21%

编号	状态	来源	多空	策略	数量	止损方式	止损价	止损委托价	止盈方式
4126295	正在执行	PC	空	止损	3	限价止损	价格: 7526	对手价	

风险揭示

说明:

1. 点击新建创建止损止盈单;
2. 点击“策略, 数量, 止损方式, 止损价, 止损委托价, 止盈方式, 止盈价, 止盈委托价, 平今优先, 有效期”进行设置, 留空表示不设置;
3. 设置完成后点击运行上传至云服务器运行;
4. 允许直接点击运行中的云止损止盈单数值修改;
5. 修改完成后, 点击任意空白处确定覆盖云端运行中的止损止盈单;
6. 止损止盈不保证能以指定价成交;
7. 在参数设置界面中可以设置合约的自动止损止盈;
8. 注: 价差为实际价格而不是跳点数 (最小变动价位的倍数)。

新增

暂停

删除

全部删除

图 17-3-1

- 2) 点击【暂停】按钮后，该条止损止盈的状态变为【已暂停】（如图 17-3-2），下方的【暂停】按钮变化为【运行】；

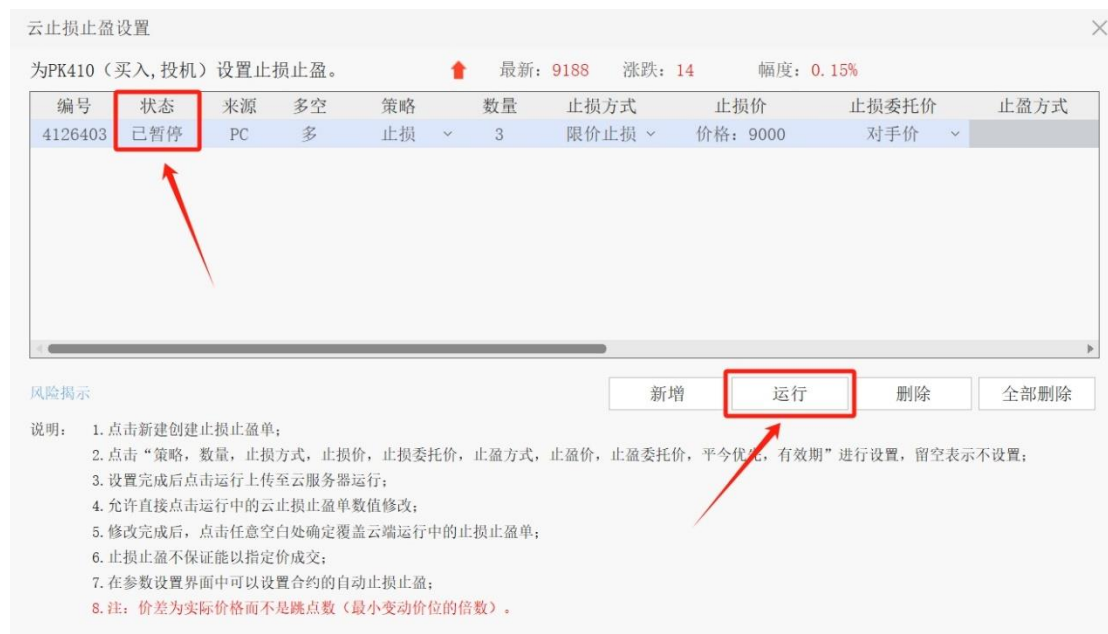


图 17-3-2

- 3) 如果需要取消暂停，则点击【运行】按钮，即可恢复该止损止盈为运行状态。
2. 修改云止损止盈
- 1) 如需修改云止损止盈单，可在云止损止盈设置界面，对需要修改的细节参数进行修改，修改完成后点击该设置界面任意空白处，系统会弹出修改提示框（如图 17-3-3）；

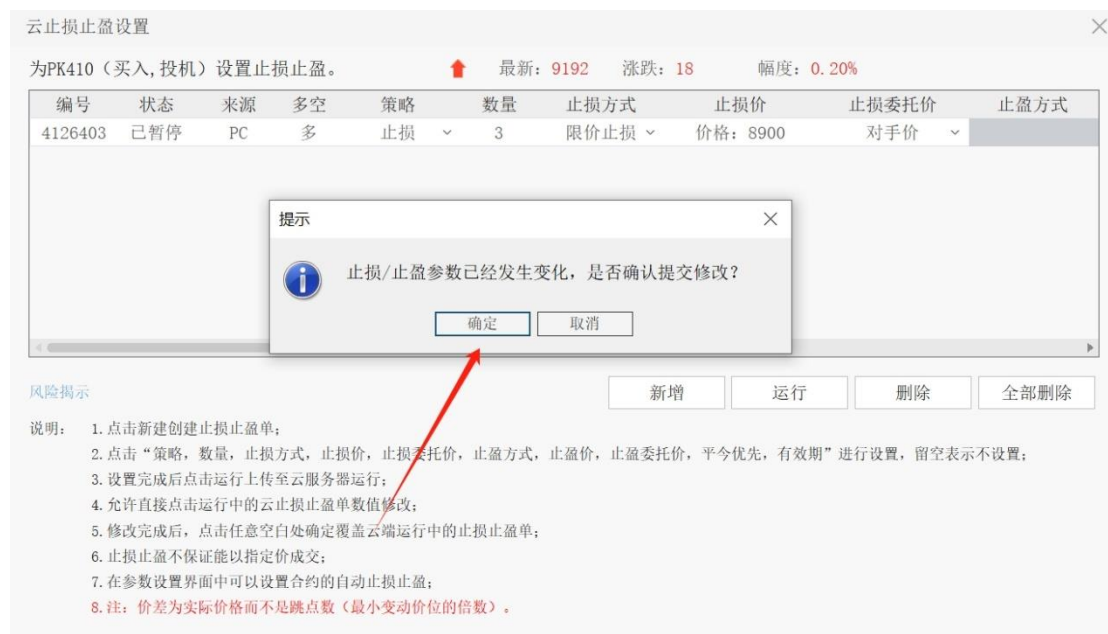


图 17-3-3

- 2) 点击【确定】按钮后，新的止损止盈生效，可以关闭云止损止盈设置界面。

3. 删除云止损止盈

- 1) 如需删除云止损止盈单，可在云止损止盈设置界面，选中需要删除的云止损止盈单，点击下方的【删除】按钮，系统会弹出删除提示框（如图 17-3-4）；

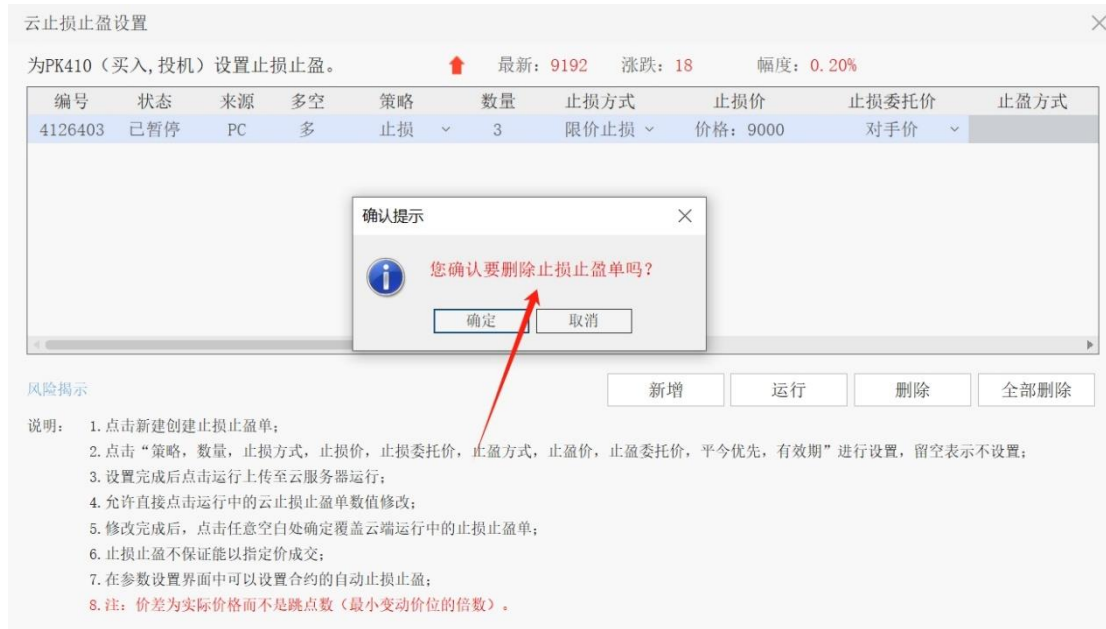


图 17-3-4

- 2) 点击【确定】按钮后，该条止损止盈单被删除。

17.4. 云止损止盈单画线显示

1. 正在执行的云止损止盈单，可以在分时图、闪电图或 K 线图上通过线条展示出来，启用此功能需要先在报价/分时图/闪电图/K 线图界面，点击鼠标右键选择参数设置，然后在功能-公共参数中勾选【显示止损止盈线】选项（如图 17-4-1）；



图 17-4-1

2. 显示止损止盈线功能启用后，在该合约的分时图/闪电图/K 线图上会显示止损止盈线条（如图 17-4-2）；

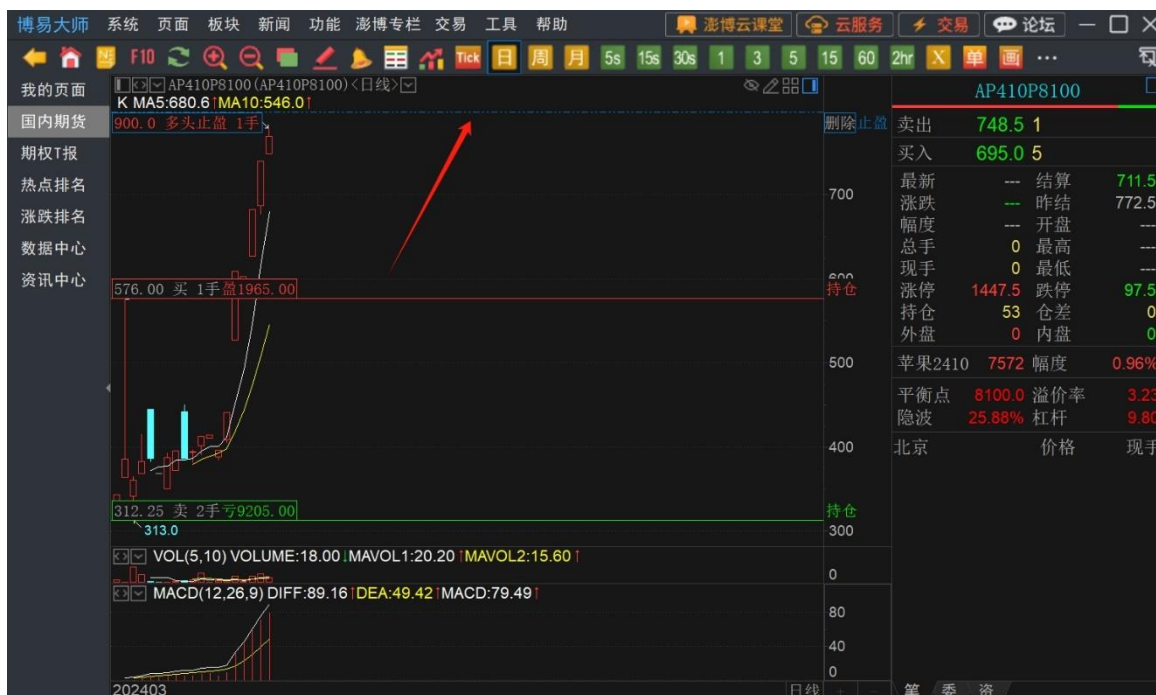


图 17-4-2

3. 在止损止盈线显示界面，可以进行常规修改、拖动修改、删除的操作。
 - 1) 常规修改：在图表界面将鼠标放到止损止盈线上，当鼠标变为手指形状时，单击鼠标右键，在弹出的菜单中选择修改，进入止损止盈设置界面；
 - 2) 拖动修改：在图表界面将鼠标放到止损止盈线上，当鼠标变为手指形状时，使用鼠标左键拖动止损止盈线，移动过程中线条左方的价格会随之变动提示，拖动到目标价格位置时，再次单击鼠标左键，即完成了止损止盈的拖动修改；
 - 3) 删除：可以点击线条右侧的【删除】按钮，或者在常规修改操作弹出的菜单中选择【删除】/【全部删除】。

17.5. 云止损止盈 PC/APP 互通

1. 止损止盈通过云服务实现在博易大师 7（PC）和博易 APP 上的互通；
2. 两者的互通展示方式为：
 - 1) 通过博易大师 7 设置的云止损止盈，在博易 APP 上可以查看、暂停/运行、删除，但不能修改（修改需要在博易大师 7 上进行）；
 - 2) 通过博易 APP 设置的云止损止盈，在博易大师 7 上可以查看、暂停/运行、删除，但不能修改（修改需要在博易 APP 上进行）。
3. 博易 APP 上设置的止损止盈单，在博易大师 7 上查看、暂停/运行、删除的操作，可参见 17.2 查看云止损止盈部分；
4. 博易大师 7 上设置的止损止盈单，在博易 APP 上查看、暂停/运行、删除的操作，因博易 APP 版本功能的不同，区分为传统条件单模式和高级条件单模式两种界面，不同界面的显示不同。
 - 1) 传统条件单下单界面：如果客户在博易 APP 交易-条件单模式选择了传统（如图 17-5-1），则可以在交易界面点击【止损止盈列表】来查看止损止盈单，并可进行相应操作（如图 17-5-2、17-5-3）：



图 17-5-1



图 17-5-2



图 17-5-3

2) 高级条件单下单界面：如果客户在博易 APP 交易-条件单模式选择了高级（如图 17-5-4），则可以在交易界面选择【三横线】-【我的条件单】来查看止损止盈单，并可进行相应操作（如图 17-5-5、17-5-6）：



图 17-5-4



图 17-5-5



图 17-5-6

十八、云条件单

18.1. 设置云条件单

使用云条件单之前必须注册云账号，并和交易账号绑定（方法详见第三章云账号 3.2 章节）。登录云账号和交易账号后，方可使用云条件单。

1. 为某一合约新增云条件单有如下三种方法：

方法一：在功能模块栏中选择【交易】，在中间下单面板中点击【云条件单】按钮（如图 18-1-1），可调出设置界面；



图 18-1-1

方法二：在功能模块栏中选择【交易】，在右侧委托信息栏中选择【云条件单】，点击右上角【添加条件单】按钮（如图 18-1-2），可调出设置页面；



图 18-1-2

方法三：在功能模块栏中选择【云条件单】后，在云条件单列表右上角点击【添加条件单】按钮（如图 18-1-3），可调出设置页面。

	云条件单		云止损止盈单				添加条件单
	序号↓	类型	来源	合约	状态	条件	
	3929189	条件单	ANDROID	sn2406	已失效	价格触发：连续1笔最新价>=300000；投机	
	3929109	条件单	ANDROID	ni2405	已暂停	价格下穿：200000，反弹价差：3000；投机	
	3775483	条件单	PC	IF2406	正在执行	价格触发：最新价>=4000.0；投机	
	3743337	条件单	PC	AP405	正在执行	价格触发：最新价>=8200；投机；止盈：连续1笔最	
	3651431	条件单	PC	cu2404	已暂停	价格触发：最新价>=69110.00；投机；止盈：连续1	
	3583535	条件单	PC	AP404	已暂停	价格触发：最新价>=8263.00；投机；止盈：连续1	
	3583489	条件单	PC	AP404	已暂停	价格触发：最新价>=8261.00；投机	

图 18-1-3

2. 云条件单设置界面分为三个部分，上方是云条件单触发后的下单设置，中间是触发条件设置，下方是云条件单的参数设置区域（如图 18-1-4）；

条件单设置

合约：CF501

投机

最新：15295

涨跌：60

幅度：0.39%

下单设置

买卖：

☒ 买入
☐ 卖出

开平：

☐ 开仓
☒ 平仓
☐ 平今优先

价格：对手价

—

+

数量：1

—

+

有效期：永久

触发条件

☒ 如果

本合约

最新价

>=

15310

☐ 触发价与监控价的偏离若超出 0.01~99.99 % 则不触发任何交易指令

☐ 如果

本合约

日涨幅

达到 0.01~99.99 %

（当前涨跌幅计算基准为：昨结价，前往 [修改](#)）

☐ 监控起始点 15310 反弹价差 0

☐ 交易所开盘时 ☐ 包含集合竞价

☐ 如果时间到达 14:11:22 时，价格达到 关闭 15310

☐ 保本基准价 最新价 锁定价差 0

☐ 延迟确认 连续确认次数 2~20 次
☐ 自动撤单 若触发委托后 1~1200 秒内未成交则自动撤
☐ 自动追单 追单价 最新价 三次未成功则撤单
☐ 启用止损止盈

风险提示

注：价差为实际价格而不是跳点数（最小变动价位的倍数）。

新建条件单

取消

图 18-1-4

3. 在设置参数前，建议用户点击左下方蓝色【风险提示】（如图 18-1-5），点击后会弹出软件重要机制说明和风险提示（如图 18-1-6），建议用户仔细阅读；

148

条件单设置

合约: AP410 投机 最新: 7497 涨跌: -2 幅度: -0.03%

下单设置

买卖: 买入 卖出
开平: 开仓 平仓 平今优先
价格: 对手价 数量: 5 有效期: 永久

触发条件

☒ 如果 本合约 最新价 >= 7491
☐ 触发价与监控价的偏离若超出 0.01~99.99 % 则不触发任何交易指令
☐ 如果 本合约 日涨幅 达到 0.01~99.99 %
(当前涨跌幅计算基准为: 昨结价, 前往 修改)
☐ 监控起始点 7491 反弹价差 0
☐ 交易所开盘时 ☐ 包含集合竞价
☐ 如果时间到达 14:30:28 时, 价格达到 关闭 7491

☐ 延迟确认 连续确认次数 2~20 次
☐ 自动撤单 若触发委托后 1~1200 秒内未成交则自动撤
☐ 自动追单 追单价 最新价 三次未成功则撤单
☐ 启用止损止盈

风险提示

注: 价差为实际价格而不是跳点数 (最小变动价位的倍数)。

新建条件单 取消

图 18-1-5

https://www.pobo.net.cn/pczyzs7.html

《博易大师7.0重要机制说明》

一、价格说明及风险

- 对手价：**是以合约当前行情的买入/卖出价格下单。买入以盘口的卖出价下单，卖出以盘口的买入价下单。

风险：对手价下单，在盘口行情突然发生快速变化的情况下，由于下单时的盘口价格和实际盘口价格不一致，可能出现委托无法成交的情况。例如：合约rb2305，以对手价买入，下单时盘口对手价为4000（卖一价），系统以4000下单，下单的瞬间盘口行情突然涨到4005（最新价），此时无法立即成交。
- 挂单价：**是指买入以买一价下单，卖出以卖一价下单，挂单价发出委托在行情出现剧烈变化时，会有不能成交或是成交价格滑点的风险。
- 监控价：**当用户在使用限价价格触发云条件单时，在价格栏中填入的价格，称之为监控价。当行情满足监控价时，云条件单触发后以设置好的委托价发出下单委托。监控价不是委托价，也不是成交价，对监控价理解不准确的话，因监控价的工作原理，会产生实际价格和预期价格存在差异的风险。
- 超价：**是指买入以卖价加一个最小变动价位发出委托，卖出以买价减一个最小变动价位发出委托。超价发出委托在行情出现剧烈变化时，会有不能成交或是成交价格滑点的风险。
- 停板价：**是以合约的涨/跌停板价下单，用户买入以该合约的当日涨停价下单，卖出以该合约的当日跌停价下单。

风险1：停板价下单，在盘口行情突然发生快速变化的情况下，会成交在最新的手价上，与用户下单时看到的价格会有差异，即可能“点差”较大。例如：rb2305买入合约，触发时盘口买价为3999，卖价为4000，涨停价为4050。下单时，系统会以4050的价格下单，当交易所撮合时，若此时最新卖价为4020，那么系统会以4020价格成交，与触发时盘口的对手价4000有较大差异。

风险2：停板价下单，交易不活跃合约的时候有可能遇到钓鱼单而造成损失：在用户涨停板买入的时候恰巧遇到涨停板卖出的挂单，或者在用户跌停板卖出的时候恰巧遇到跌停板买入的挂单，都会成交在停板价上，导致用户产生巨大的损失。例如：rb2305买入合约，触发时盘口买价为3999，卖价为4000，涨停价为4050，跌停价3050。下单时，系统会以4050下单，当交易所撮合时，若此时行情瞬间涨停，那么系统会以涨停价（4050）成交，若刚成交此时最新价被打回到触发时的对手价4000附近甚至更低，此时用户会蒙受巨大损失。

图 18-1-6

4. 云条件单下单设置介绍：选择好云条件单合约，在下单设置区域中选择买卖方向、开平仓、价格（具体的价格、最新价、对手价、对手价超一、停板价）、数量以及有效期。有效期分当日有效和永久有效，当日有效指的是该云条件单的设定在当前交易日内有效，永久有效指的是只要该合约不过期，在云条件单触发之前该设定始终有效；

5. 在触发条件区域选择条件单触发类型，触发的条件有 6 类：

1) 限定价格触发：当前合约最新价达到（大于或小于）一个限定的价格时触发云条件单。在设定限价触发时还可以勾选下方的偏差控制，偏差控制是指设置一个触发价区间，价格超出这个区间，则不触发任何交易指令；

案例：合约 AP2412 买入开仓，当前最新价 8210，若设置限定价格为 8300，偏差控制中价格幅度是 5%。那么触发价的范围则是监控价 8300 的基础上加减 5%为 8300-8715。则最新价在 8300-8715 之间时（含该数字）该云条件单触发，最新价小于 8300 或大于 8715 时该云条件单不触发。

2) 涨跌幅触发：涨跌幅触发是在昨结（可以设置为昨收或今开）的基础上，合约日涨幅（或跌幅）达到设置水平时触发云条件单；

注：设为永久有效的涨跌幅开平仓条件单在切换交易日时会以当前交易日的昨结（昨收或今开）价格重新计算涨跌幅触发价；

3) 回撤/反弹触发：回撤或反弹开平仓，是一种动态开平仓的方法。开平仓触发价会随着最新价的变化而变化；

回撤/反弹开仓案例：沪铝 2407 合约买入开仓，设定监控起始点为 20000，合约最新价为 18415，设置累计反弹价差为 500。设置完成后，如果最新价低于监控价，则会进入到监控状态中，这时开仓触发价为 $18415 + 500 = 18915$ 。当合约最新价一直向下变动，那么开仓触发价也相应变动，开仓触发价一直等于最新价加上反弹价差。比如合约最新价下降至 18000，那么开仓触发价为 $18000 + 500 = 18500$ 。当最新价向上变动时，开仓触发价保持不变。当最新价累计向上反弹价差达到了设置的反弹价差时，触发开仓。整体逻辑如图所示（如图 18-1-7）：

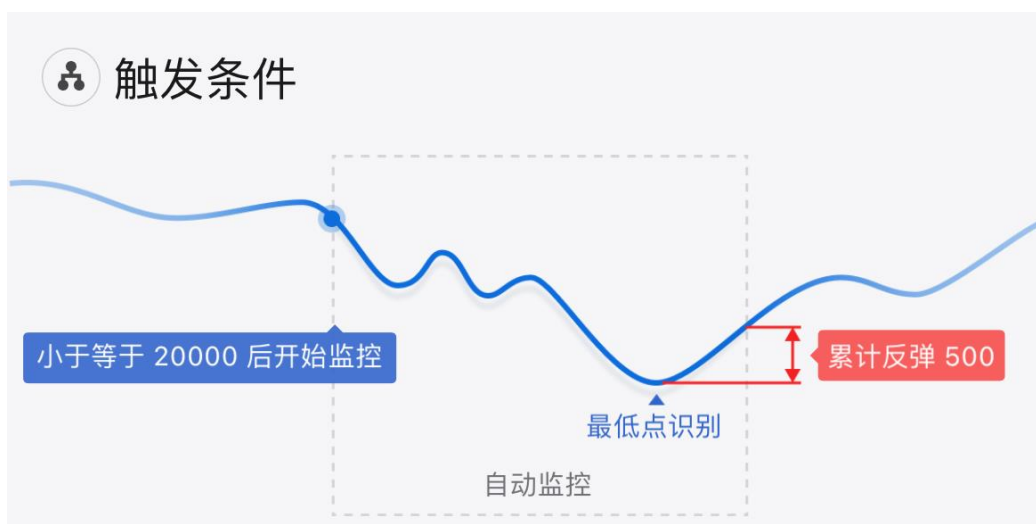


图 18-1-7

回撤/反弹平仓案例：沪铜 2407 合约做多开仓一手，开仓均价为 61390，此时最新价为 61540，设置监控起始点为 61000，累计回撤价差为 1000。设置完成后，当合约最新价大于等于 61000 时开始监控，初始止损价为 $61540 - 1000 = 60540$ ，当最新价一直向着有利的方向变动，那么止损价也相应变动，止损价一直等于最新价减去回撤价差。当最新价向着不利方向变动时，止损价保持不变。当最新价累计向下回撤价差达到了设置的回撤价差时，触发止损。整体逻辑如图所示（如图 18-1-8）：

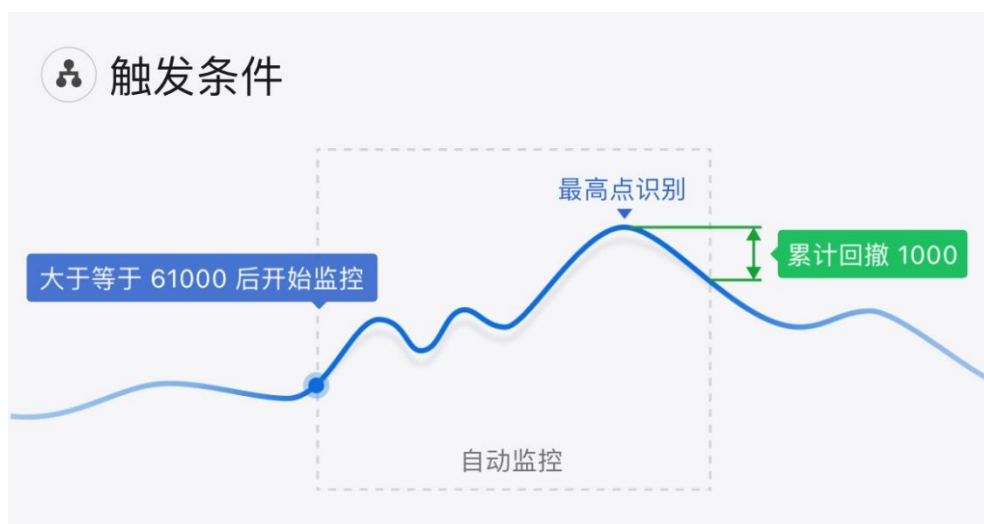


图 18-1-8

- 4) 开盘时触发：目标合约在收到开盘信号时触发条件单，按设定的委托发出交易指令。若勾选【包含集合竞价】，则在合约进入集合竞价时间时发出交易指令（夜盘品种为 20:55，非夜盘品种为 8:55，夜盘品种若条件单设置时间在夜盘集合竞价之后，在白盘集合竞价 8:55 也会触发）；

- 5) 时间价格触发：可设置具体的时间，到达该时刻云条件单触发。在此基础上还可以打开价格设定开关，设置一个限定的价格形成时间价格条件单，触发的条件为达到该时刻之后的交易时间段内价格达到（上穿或下穿）设定价格触发；
- 6) 锁定价差平仓：使用锁定价差条件单需要设置一个锁定价差，在“保本基准价（可以选择最新价/开仓均价±设置的锁定价差”位置产生了一条监控价格线，最新价超过或达到锁定价差线后，再回落到这个线时才触发平仓。该触发条件只能在设置平仓条件单时使用。

锁定价差案例：沪铜 2209 合约做多开仓一手，开仓均价为 61390，此时最新价为 61380（基准价为最新价），设置锁定价差为 1000，设置完后监控价格是 62380。当最新价一直向着有利的方向变动，最新价达到或超过 62380 时条件单激活，当最新价再次回落或低于 62380 时条件单才触发，软件按照设置的委托去下单平仓。整体逻辑如图所示（如图 18-1-9）：

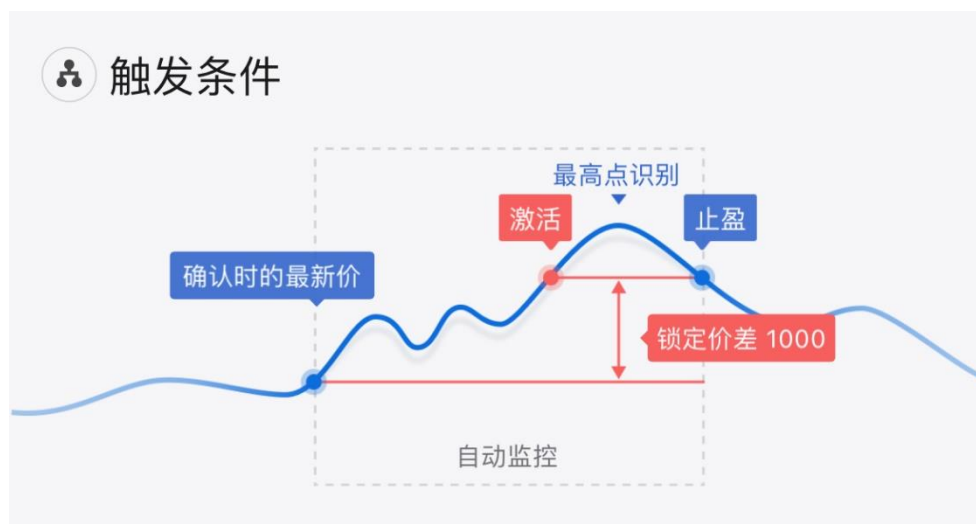


图 18-1-9

注：保本基准价选择为开仓均价时，若所选合约区分今昨仓，则右侧加红色字体提醒：开仓均价为今仓+昨仓的算术平均价。选择的合约不区分今昨仓，则无任何提醒。

6. 触发条件设置完成之后即可对云条件单的参数进行设置，分别为延迟确认、自动撤单、自动追单和附带止损止盈（仅限开仓云条件单），可同时选择多个参数。对于价格相关的条件单（限价触发、涨跌幅触发、回撤/反弹触发）可以使用 4 个参数，对于时间相关的开仓云条件单（开盘触发、时间价格触发）只能使用最后一个参数，时间相关的平仓云条件单（开盘触发、时间价格触发）和锁定价差云条件单不能使用参数；
- 1) 延迟确认：是指最新价连续多少笔达到（上穿或下穿）监控价时触发，默认是 1

- 笔。开启后可以设置这个笔数，设置范围在 2-20；
- 2) 自动撤单：开启后，在设定时间内（可设置 1-1200 秒）发出委托未成交，系统将自动撤回该委托；
 - 3) 自动追单：使用该功能需要先开启自动撤单，自动撤单后以追单价重新挂单，最多重挂 3 次，追单价可选最新价、对手价、对手价超一和停板价；
 - 4) 启动止损止盈：详情可见 18.4 云条件单启用止损止盈使用说明。
7. 都设置完成之后点击页面右下方【新建条件单】，该条件单就建立完毕（如图 18-1-10）。

条件单设置

×

合约：AP410

投机

↓

最新：7492

涨跌：-7

幅度：-0.09%

下单设置

买卖：

☒ 买入

☐ 卖出

开平：

☒ 开仓

☐ 平仓

☐ 平今优先

价格：

对手价

-

+

数量：

5

-

+

有效期：

永久

▼

触发条件

☒ 如果

本合约

▼

最新价

▼

>=

▼

7491

▲▼

☐

触发价与监控价的偏离若超出

0.01~99.99 %

则不触发任何交易指令

☐ 如果

本合约

▼

日涨幅

▼

达到 0.01~99.99 %

(当前涨跌幅计算基准为：昨结价，前往 [修改](#))

☐ 监控起始点

7491

▲▼

反弹价差

0

▲▼

☐ 交易所开盘时

☐ 包含集合竞价

☐ 如果时间到达

14:30:28

时，价格达到

关闭

▼

7491

▲▼

☐ 延迟确认

连续确认次数

2~20

次

☐ 自动撤单

若触发委托后

1~1200

秒内未成交则自动撤

☐ 自动追单

追单价

最新价

▼

三次未成功则撤单

☐ 启用止损止盈

风险揭示

注：价差为实际价格而不是跳点数（最小变动价位的倍数）。

新建条件单

取消

图 18-1-10

18.2. 查看云条件单

1. 设置完成的云条件单，有两种方法进行查看：

方法一：在功能模块栏中选择【云条件单】，在最右侧选择【云条件单】即可进行查看（如图 18-2-1）；

交易

当日委托

当日成交

持仓

云条件单

查询

行权\自对冲

参数设置

银期转账

交易统计

修改密码

云条件单

云止损止盈单

添加条件单

序号↓	类型	来源	合约	状态	条件
3929189	条件单	ANDROID	sn2406	已失效	价格触发：连续1笔最新价>=300000；投机
3929109	条件单	ANDROID	ni2405	已暂停	价格下穿：200000，反弹价差：3000；投机
3775483	条件单	PC	IF2406	正在执行	价格触发：最新价>=4000.0；投机
3743337	条件单	PC	AP405	正在执行	价格触发：最新价>=8200；投机；止盈：连续1笔最新价
3651431	条件单	PC	cu2404	已暂停	价格触发：最新价>=69110.00；投机；止盈：连续1笔最新价
3583535	条件单	PC	AP404	已暂停	价格触发：最新价>=8263.00；投机；止盈：连续1笔最新价
3583489	条件单	PC	AP404	已暂停	价格触发：最新价>=8261.00；投机

图 18-2-1

方法二：在功能模块栏中选择【交易】，在委托信息栏中选择【云条件单】即可进行查看（如图 18-2-2）。

交易

当日委托

当日成交

持仓

云条件单

查询

行权\自动冲

参数设置

银期转账

交易统计

修改密码

三键下单

闪电下单

传统下单

快捷下单

合约

602400

数量

1

价格

对手价

投机

云条件单

76930

买入

≤410

76920

卖出

≤410

--

平仓

≤0

每手保证金约: 30768

查可开

复位

调价

持仓

全部平仓

快捷平仓

快捷反手

快捷锁仓

云止损止盈

合约	方向	属性	持仓	可用	开仓均价	最新价
AP410P8100	买	--	1	1	576.00	609.
AP410P8100	卖	--	2	2	312.25	609.
CF407	买	--	7	7	15983.6	1601

全部

可撤 (4)

当日成交

云条件单

云止损止盈单

添加条件单

序号↓	类型	来源	合约	状态	
3929189	条件单	ANDROID	sn2406	已失效	价格触发:
3929109	条件单	ANDROID	ni2405	已暂停	价格下穿:
3775483	条件单	PC	IF2406	正在执行	价格触发:

图 18-2-2

2. 云条件单设置完成之后，随着行情的变化其状态也会发生变化，云条件单的状态分为：

- 1) 正在执行：云条件单设置完成，正在监控运行中；
- 2) 已暂停：云条件单目前处于暂停状态；
- 3) 已完成：云条件单已经触发完成；
- 4) 已失效：云条件单已经失效（如过了有效期、触发时无持仓等）。

注：正在执行和已暂停的条件单数量总数不能超过 30 条，超过提示“执行中的条件单数量已达到最大限制”。

3. 在交易面板功能模块栏【交易】和【云条件单】中可查看云条件单列表，每一列都支持排序，在每一列表头上单击鼠标左键即可进行排序操作；
4. 在交易面板功能模块栏【交易】和【云条件单】中可查看云条件单列表，单击鼠标右键可以对云条件单进行相应操作（如新增、修改、暂停/运行、删除、全部删除

和刷新等操作，如图 18-2-3）。




云条件单		云止损止盈单				添加条件单	
序号↓	类型	来源	合约	状态	条件	价格	
3929189	条件单	ANDROID	sn2406	已失效	价格触发：连续1笔最新价>=300000；投机	对手价	
3929109	条件单	ANDROID	ni2405	已暂停	价格下穿：200000，反弹价差：3000；投机	对手价	
3775483	条件单	PC	IF2406	正在执行	价格触发：最新价>=4000.0；投机	对手价	
3743337	条件单	PC		正在执行	价格触发：最新价>=8200；投机；止盈：连续1笔最新价	对手价	
3651431	条件单	PC		已暂停	价格触发：最新价>=69110.00；投机；止盈：连续1笔最	10000.00	
3583535	条件单	PC		已暂停	价格触发：最新价>=8263.00；投机；止盈：连续1笔最	对手价	
3583489	条件单	PC		已暂停	价格触发：最新价>=8261.00；投机	对手价	

图 18-2-3

18.3. 管理云条件单

1. 暂停云条件单

- 1) 云条件单运行期间，用户可以依据需求进行暂停，在云条件单列表中点击鼠标右键，选择【暂停】即可（如图 18-3-1）；



云条件单		云止损止盈单				添加条件单	
序号↓	类型	来源	合约	状态	条件	价格	
3929189	条件单	ANDROID	sn2406	已失效	价格触发：连续1笔最新价>=300000；投机	对手价	
3929109	条件单	ANDROID	ni2405	已暂停	价格下穿：200000，反弹价差：3000；投机	对手价	
3775483	条件单	PC	IF2406	正在执行	价格触发：最新价>=4000.0；投机	对手价	
3743337	条件单	PC		正在执行	价格触发：最新价>=8200；投机；止盈：连续1笔最新价	对手价	
3651431	条件单	PC		已暂停	价格触发：最新价>=69110.00；投机；止盈：连续1笔最	10000.00	
3583535	条件单	PC		已暂停	价格触发：最新价>=8263.00；投机；止盈：连续1笔最	对手价	
3583489	条件单	PC		已暂停	价格触发：最新价>=8261.00；投机	对手价	

图 18-3-1

- 2) 点击【暂停】后，该条云条件单的状态变为【已暂停】（如图 18-3-2），右键中【暂停】变化为【运行】；



云条件单		云止损止盈单				添加条件单	
序号↓	类型	来源	合约	状态	条件	价格	
3929189	条件单	ANDROID	sn2406	已失效	价格触发：连续1笔最新价>=300000；投机	对手价	
3929109	条件单	ANDROID	ni2405	已暂停	价格下穿：200000，反弹价差：3000；投机	对手价	
3775483	条件单	PC	IF2406	已暂停	价格触发：最新价>=4000.0；投机	对手价	
3743337	条件单	PC		正在执行	价格触发：最新价>=8200；投机；止盈：连续1笔最新价	对手价	
3651431	条件单	PC		已暂停	价格触发：最新价>=69110.00；投机；止盈：连续1笔最	10000.00	
3583535	条件单	PC		已暂停	价格触发：最新价>=8263.00；投机；止盈：连续1笔最	对手价	
3583489	条件单	PC		已暂停	价格触发：最新价>=8261.00；投机	对手价	

图 18-3-2

- 3) 如需取消暂停，点击【运行】按钮，即可恢复该云条件单为运行状态。

2. 修改云条件单

- 1) 在云条件单列表中点击鼠标右键选择【修改】按钮，即可出现修改云条件单页面；

2) 修改完成之后点击右下角的【修改条件单】按钮即可（如图 18-3-3）。

条件单修改

合约: AP410 投机 最新: 7492 涨跌: -7 幅度: -0.09%

下单设置

买卖: ☒ 买入 ☐ 卖出

开平: ☒ 开仓 ☐ 平仓 ☐ 平今优先

价格: 对手价 - + 数量: 5 - + 有效期: 永久

触发条件

☒ 如果 本合约 最新价 >= 8000

☐ 触发价与监控价的偏离若超出 0.01~99.99 % 则不触发任何交易指令

☐ 如果 本合约 日涨幅 达到 0.01~99.99 %

(当前涨跌幅计算基准为: 昨结价, 前往 [修改](#))

☐ 监控起始点 7494 反弹价差 0

☐ 交易所开盘时 ☐ 包含集合竞价

☐ 如果时间到达 14:34:48 时, 价格达到 关闭 7494

☐ 延迟确认 连续确认次数 2~20 次

☐ 自动撤单 若触发委托后 1~1200 秒内未成交则自动撤

☐ 自动追单 追单价 最新价 三次未成功则撤单

☐ 启用止损止盈

风险提示

注: 价差为实际价格而不是跳点数 (最小变动价位的倍数)。

修改条件单 取消

图 18-3-3

3. 删除云条件单: 在云条件单列表中选择想要删除的云条件单, 点击鼠标右键选择【删除】即可。

18.4. 云条件单启用止损止盈

1. 设置云条件单时勾选【启用止损止盈】, 即可设置附带止损止盈的云条件单 (如图 18-4-1), 当该云条件单触发委托成交后附带止损止盈;

条件单修改

×

合约：AP410

投机

↓

最新：7489

涨跌：-10

幅度：-0.13%

下单设置

买卖：

☒ 买入
☐ 卖出

开平：

☒ 开仓
☐ 平仓
☐ 平今优先

价格：

对手价

-

+

数量：

5

-

+

有效期：

永久

▼

触发条件

☒ 如果

本合约

▼

最新价

▼

>=

▼

8000

▲▼

☐ 触发价与监控价的偏离若超出 0.01~99.99 % 则不触发任何交易指令

☐ 如果

本合约

▼

日涨幅

▼

达到 0.01~99.99 %

(当前涨跌幅计算基准为：昨结价，前往 [修改](#))

☐ 监控起始点 7494 ▲▼ 反弹价差 0 ▲▼

☐ 交易所开盘时 ☐ 包含集合竞价

☐ 如果时间到达 14:34:48 时，价格达到 关闭 ▼ 7494 ▲▼

☐ 延迟确认 连续确认次数 2~20 次

☐ 自动撤单 若触发委托后 1~1200 秒内未成交则自动撤

☐ 自动追单 追单价 最新价 ▼ 三次未成功则撤单

☒ 启用止损止盈

不设止损 ▼

止损价格：0 ▲▼

委托价格：对手价 ▼

不设止盈 ▼

止盈价格：0 ▲▼

委托价格：对手价 ▼

☒ 平今优先 ☐ 平昨优先

风险提示

注：价差为实际价格而不是跳点数（最小变动价位的倍数）。

修改条件单

取消

图 18-4-1

2. 该功能仅限开仓条件单使用，止损有三种方式，限价止损、价差止损、浮动止损；止盈有两种方式，限价止盈和价差止盈；
 - 1) 限价止损/止盈是指以用户所输入的具体价格为止损止盈的触发价格；
 - 2) 价差止损/止盈为在合约成交价上加上或减去一个设定的价差值为止损止盈的触发价格，条件单成交后，价差止损止盈会自动换算成限价止损止盈；
 - 3) 浮动止损：是一种动态止损方法，止损价会随着盈利的增加而变化。
3. 若某合约在交易参数-自动止损止盈中，设置了自动止损止盈的相关参数（如图 18-4-2），那么对该合约设置开仓云条件单时，会自动勾选【启用止损止盈】并引

157

用交易参数-自动止损止盈中设置的参数（如图 18-4-3）；

交易参数设置

公共参数

期货

下单设置

安全设置

键盘下单

快捷键

声音信息提示

自动止损止盈

画线下单设置

上期所	大商所	郑商所	中金所	SHFE_INE	广期所
品种名称	交易代码	方向	止盈价差	止损价差	浮动
苹果	AP	买	100	180	0
苹果	AP	卖	0	0	0
AP期权	AP期权	买	200	100	0
AP期权	AP期权	卖	0	0	0
棉花	CF	买	0	0	0
棉花	CF	卖	0	0	0
CF期权	CF期权	买	0	0	0
CF期权	CF期权	卖	0	0	0
红枣	CJ	买	0	0	0
红枣	CJ	卖	0	0	0
棉纱	CY	买	0	0	0
棉纱	CY	卖	0	0	0
玻璃	FG	买	0	1	0
玻璃	FG	卖	0	0	0

恢复默认

确定

取消

注：价差为实际价格而不是跳点数（最小变动价位的倍数），浮动止损优先。

图 18-4-2

条件单设置

合约：

AP410

投机

最新：7494

涨跌：-5

幅度：-0.07%

下单设置

买卖：

买入

卖出

开平：

开仓

平仓

平今优先

价格：

对手价

-

+

数量：

5

-

+

有效期：

永久

触发条件

如果

本合约

最新价

>=

7493

触发价与监控价的偏离若超出

0.01~99.99

% 则不触发任何交易指令

如果

本合约

日涨幅

达到 0.01~99.99 %

(当前涨跌幅计算基准为：昨结价，前往 [修改](#))

监控起始点 7493

反弹价差 0

交易所开盘时

包含集合竞价

如果时间到达

14:40:01

时，价格达到

关闭

7493

延迟确认 连续确认次数

2~20

 次

自动撤单 若触发委托后

1~1200

 秒内未成交则自动撤

自动追单 追单价

最新价

 三次未成功则撤单

启用止损止盈

价差止损

止损价差：

180

委托价格：

对手价

价差止盈

止盈价差：

100

委托价格：

对手价

平今优先

平昨优先

风险揭示

注：价差为实际价格而不是跳点数（最小变动价位的倍数）。

新建条件单

取消

图 18-4-3

4. 用户如在云条件单中勾选了【启用止损止盈】，云条件单已触发未成交之前会生成预设止损止盈单，预设止损止盈单不能修改；
5. 如需在云条件单未触发之前修改云条件单中附带的止损止盈参数，可参照 18.3 管理云条件单中修改云条件单部分内容。

18.5. 云条件单画线显示

1. 正在执行的云条件单，可以在分时图、闪电图或K线图上通过线条展示出来，启用此功能需要在报价/分时图/闪电图/K线图界面，点击鼠标右键选择参数设置，然后在功能-公共参数中勾选【显示条件单线】选项（如图 18-5-1），云条件单线不包含开盘条件单、时间条件单和涨跌幅条件单；



图 18-5-1

2. 显示云条件单功能启用后，在该合约的分时图/闪电图/K 线图上会显示云条件单线条（如图 18-5-2）；



图 18-5-2

3. 在云条件单线显示界面，可以进行常规修改、拖动修改、删除的操作。
 - 1) 常规修改：在图表界面将鼠标放在云条件单线上，当鼠标变为手指形状时，单击鼠标右键，在弹出的菜单中选择修改，进入云条件单修改界面；
 - 2) 拖动修改：在图表界面将鼠标放到云条件单线上，当鼠标变为手指形状时，使用鼠标左键拖动云条件单线，移动过程中线条左方的价格会随之变动提示，拖动到目标价格位置时，再次单击鼠标左键，即完成了云条件单的拖动修改；
 - 3) 删除：可以点击线条右侧的【删除】按钮，或者在常规修改操作弹出的菜单中选择【删除】/【全部删除】。

18.6. 云条件单 PC/APP 互通

1. 云条件单通过云服务实现在博易大师 7（PC）和博易 APP 上的互通；
2. 两者的互通展示方式为：
 - 1) 通过博易大师 7 设置的云条件单，在博易 APP 上可以查看、暂停/运行、删除，但不能修改（修改需要在博易大师 7 上进行）；
 - 2) 通过博易 APP 设置的云条件单，在博易大师 7 上可以查看、暂停/运行、删除，但不能修改（修改需要在博易 APP 上进行）；
3. 博易 APP 上设置的云条件单，在博易大师 7 上查看、暂停/运行、删除的操作，可参见第十八章-18.2 查看云条件单、18.3 管理云条件单；
4. 博易大师 7 上设置的云条件单，在博易 APP 上查看、暂停/运行、删除的操作，因博易 APP 版本功能的不同，区分为传统条件单模式和高级条件单模式两种界面，不同界面的显示不同。
 - 1) 传统条件单下单界面：如果客户在博易 APP 交易-条件单模式选择了传统（如图 18-6-1），则可以在交易界面选择【三横线】-【条件单列表】来查看云条件单，并可进行相应操作（如图 18-6-2、18-6-3）；



图 18-6-1



图 18-6-2



图 18-6-3

2) 高级条件单下单界面：如果客户在博易 APP 交易-条件单模式选择了高级（如图 18-6-4），则可以在交易界面选择【三横线】-【我的条件单】来查看云条件单，并可进行相应操作（如图 18-6-5、18-6-6）。



图 18-6-4



图 18-6-5



图 18-6-6

十九、画线下单

画线下单是通过画线的方式在合约的图表页面（分时图、K线图、闪电图）来设置一个价格条件单。使用画线下单之前必须注册云账号，并和交易账号绑定（方法详见第三章云账号 3.2 章节），登录云账号和交易账号后，方可使用画线下单。

19.1. 设置画线下单

1. 在合约的图表界面（分时图、K线图、闪电图），点击工具栏中的【画】功能按钮即可调出画线下单面板（如图 19-1-1）；

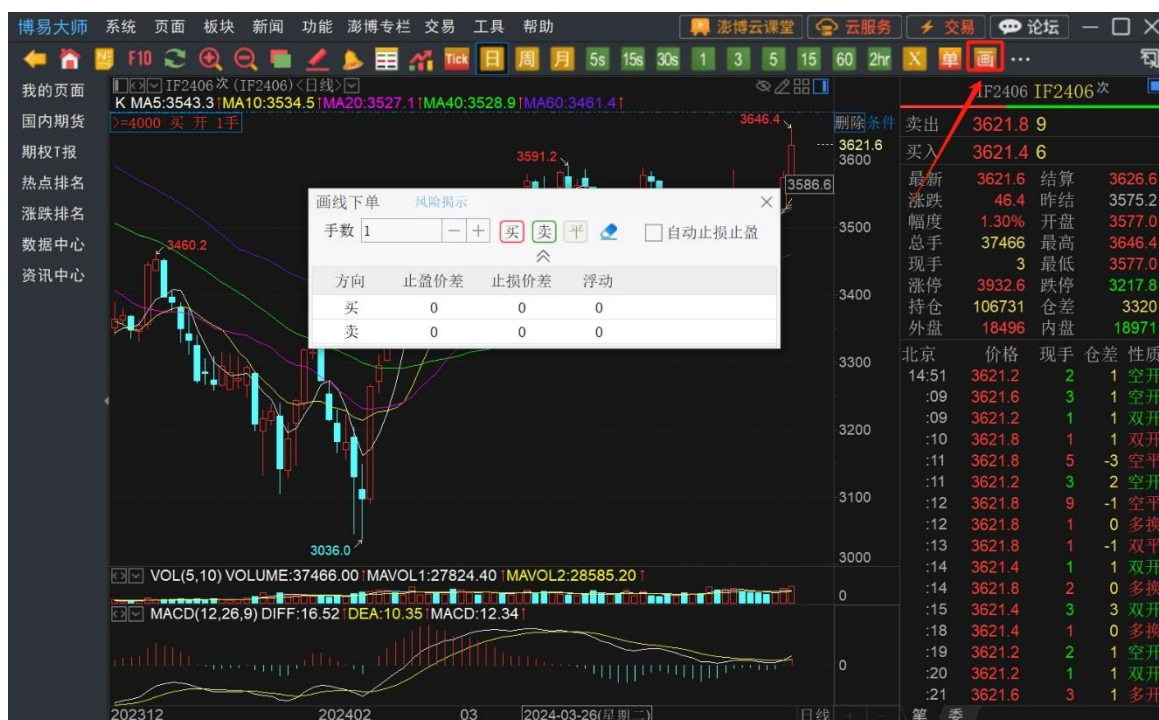


图 19-1-1

2. 画线下单面板可以分为两部分，上方为触发后委托发出的下单设置区，下方为自动止损止盈参数设置区。以下为画线下单面板介绍（如图 19-1-2）；



图 19-1-2

注：【平】按钮在该合约没有持仓时为灰显状态，该合约有双向持仓时使用画线下单平仓功能会弹出【平仓方向对话框】，用户可以选择【平多】还是【平空】（如图 19-1-3）。



图 19-1-3

3. 在下单设置区中设定好下单手数后，使用鼠标左键点击想要的下单方向，在图标界面会出现一条红色或绿色的虚线（如图 19-1-4），红色虚线为多单，绿色虚线为空

单；



图 19-1-4

4. 使用鼠标上下移动，可以将该画线调整到目标价格；
5. 将画线调整到目标位置后，单击鼠标左键，则该画线设置成功，画线变为蓝色（如图 19-1-5），该画线左端会显示触发的价格、方向、开平和手数；



图 19-1-5

6. 设置完成的画线下单可以在云条件单列表中进行查看，详见第十八章-18.2 查看云条件单。画线下单在云条件单列表中的类型为【画线条件单】（如图 19-1-6）。

交易	云条件单	云止损止盈单					添加条件单
当日委托	序号↓	类型	来源	合约	状态	条件	价
当日成交	4012173	画线条件单	PC	ni2405	正在执行	价格触发: 最新价>=144960; 投机	
持仓	3929109	条件单	ANDROID	ni2405	已暂停	价格下穿: 200000, 反弹价差: 3000; 投机	
云条件单	3775483	条件单	PC	IF2406	正在执行	价格触发: 最新价>=4000.0; 投机	
查询	3743337	条件单	PC	AP405	正在执行	价格触发: 最新价>=8200; 投机; 止盈: 连续1笔最新价	
行权\自对冲	3651431	条件单	PC	cu2404	已暂停	价格触发: 最新价>=69110.00; 投机; 止盈: 连续1笔最新价	100
参数设置	3583535	条件单	PC	AP404	已暂停	价格触发: 最新价>=8263.00; 投机; 止盈: 连续1笔最新价	
银期转账	3583489	条件单	PC	AP404	已暂停	价格触发: 最新价>=8261.00; 投机	
交易统计							
修改密码							

图 19-1-6

19.2. 画线下单自动止损止盈

- 对于开仓的画线下单可以设置附带止损止盈功能，在画线条件单触发委托成交后，软件会自动附带止损止盈；
- 勾选【自动止损止盈】后面板下方会弹出止损止盈参数的设定（如图 19-2-1）；

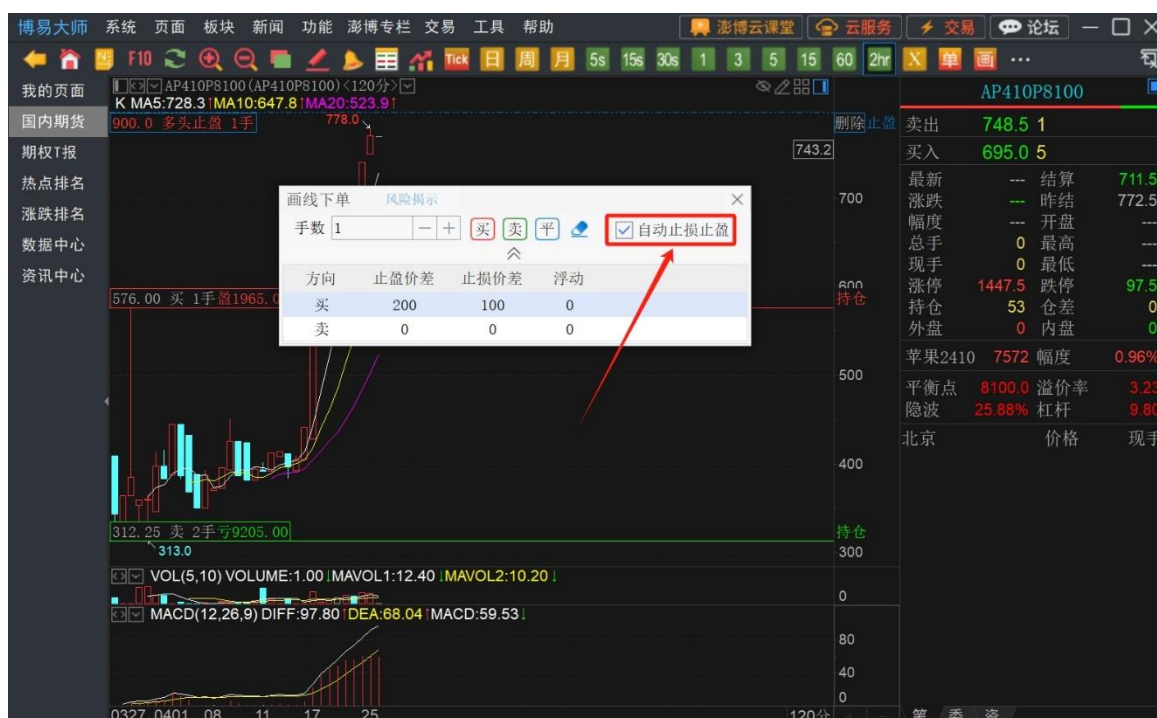


图 19-2-1

- 1) 止损/止盈价差：即在合约成交价上加上或减去一个设定的价差值为止损止盈的触发价格，在画线条件单触发委托成交后会转为限价止损或限价止盈；

- 2) 浮动止损：是一种动态止损方法。止损价会随着盈利的增加而变化。
3. 若某合约在交易参数-自动止损止盈中，设置了自动止损止盈的相关参数，那么对该合约设置画线下单时，会自动同步交易参数-自动止损止盈中设置的参数，但不会自动勾选【自动止损止盈】（如图 19-2-2、19-2-3）；

交易参数设置

公共参数

下单设置

安全设置

键盘下单

快捷键

声音信息提示

期货

下单设置

止损止盈

自动追单

自动撤单

常用参数

自动止损止盈

画线下单设置

上期所	大商所	郑商所	中金所	SHFE_INE	广期所
品种名称	交易代码	方向	止盈价差	止损价差	浮动
苹果	AP	买	100	180	0
苹果	AP	卖	0	0	0
AP期权	AP期权	买	200	100	0
AP期权	AP期权	卖	0	0	0
棉花	CF	买	0	0	0
棉花	CF	卖	0	0	0
CF期权	CF期权	买	0	0	0
CF期权	CF期权	卖	0	0	0
红枣	CJ	买	0	0	0
红枣	CJ	卖	0	0	0
棉纱	CY	买	0	0	0
棉纱	CY	卖	0	0	0
玻璃	FG	买	0	1	0
玻璃	FG	卖	0	0	0

恢复默认

确定

取消

注：价差为实际价格而不是跳点数（最小变动价位的倍数），浮动止损优先。

图 19-2-2

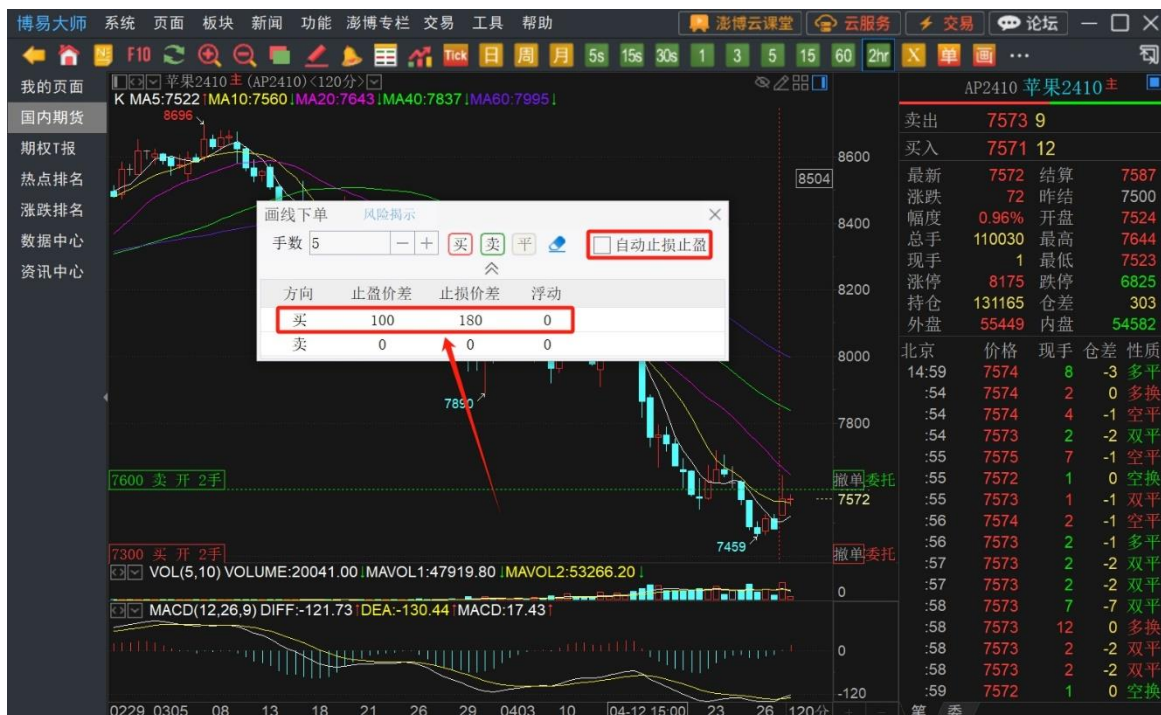


图 19-2-3

4. 在设置画线下单之前修改自动止损止盈参数，可同步至交易参数-自动止损止盈参数中；
5. 在画线下单设置之后，触发之前在云条件单列表中修改自动止损止盈参数，只对当前的条件单生效，不对交易参数-自动止损止盈中的参数生效；
6. 如勾选自动止损止盈，在该画线条件单触发委托成交后，预先设置的止损止盈会自动生效，显示在止损止盈列表中，若该画线下单触发但委托未成交，则会生成预设止损止盈单（如图 19-2-4）。

交易	云条件单		云止损止盈单						
当日委托	序号↓	类型	来源	合约	状态	条件		数量	
当日成交	3945223	止损止盈	PC	CF407	正在执行	连续1笔最新价	达到止损价:16015 以对手价发出止损委托; 投	卖平7	
持仓	3945095	预设止损止盈	PC	AP504	正在执行	连续1笔最新价, 价差100	以对手价发出止盈委托; 连续1笔最新	卖平5	
云条件单	3944663	止损止盈	PC	FG409	已完成	连续1笔最新价	达到止损价:1464 以对手价发出止损委托; 投机	卖平1	
查询	3944253	止损止盈	PC	cu2406	执行错误	连续1笔最新价	达到止损价:76750 以对手价发出止盈委托; 连	卖平1	
行权\自动对冲	3944247	止损止盈	PC	cu2406	已完成	连续1笔最新价	达到止损价:76740 以对手价发出止盈委托; 连	卖平6	
参数设置	3944227	止损止盈	PC	cu2406	已完成	连续1笔最新价	达到止损价:76750 以对手价发出止盈委托; 连	卖平6	
银期转账	3930317	止损止盈	PC	CF407	已完成	连续1笔最新价	达到止损价:16000 以对手价发出止损委托; 投	卖平6	
交易统计	3921831	止损止盈	PC	cu2406	已完成	连续1笔最新价	达到止损价:77210 以对手价发出止盈委托; 连	卖平1	
修改密码	3921827	止损止盈	PC	cu2406	已完成	连续1笔最新价	达到止损价:77200 以对手价发出止盈委托; 连	卖平1	

图 19-2-4

19.3. 管理画线下单

1. 修改画线下单

方法一：

- 1) 将鼠标移动至画线条件单上，出现手掌图标，单击鼠标左键；
- 2) 画线拖动过程中，画线右端会显示价格标签，将该画线拖动到目标价格处；
- 3) 单击鼠标左键，确认改单后完成修改（如图 19-3-1）；
- 4) 修改完成之后会看到新的画线。

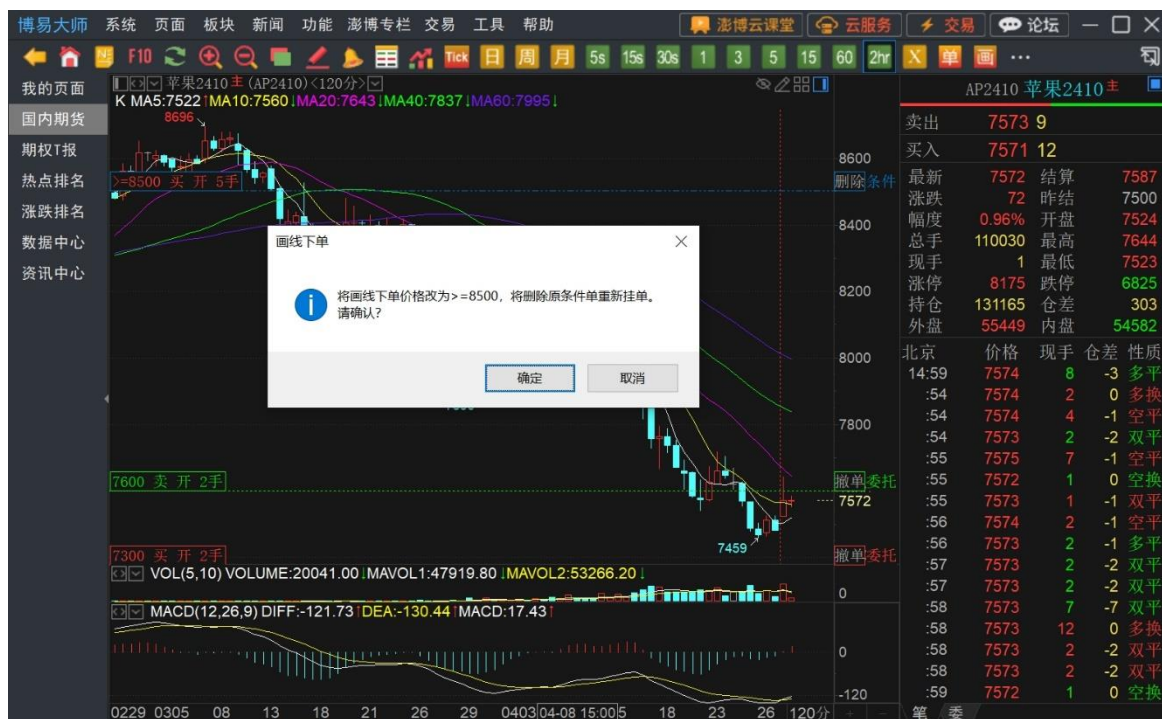


图 19-3-1

方法二：

- 1) 鼠标右键单击设置好的画线，点击【修改】选项（如图 19-3-2）；



图 19-3-2

- 2) 在弹出修改条件单页面中修改买卖的方向、画线的价格、手数、触发后委托发出的价格。同时还可以对该画线条件单进行止损止盈和有效期的设定（如图 19-3-3）。

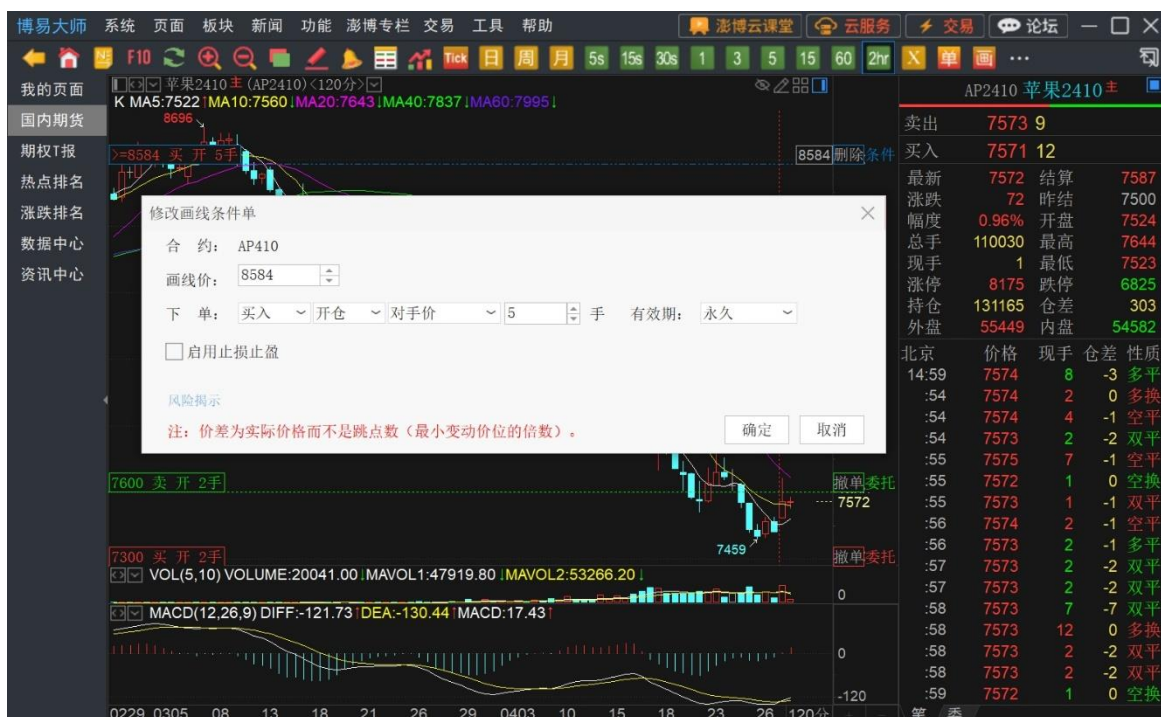


图 19-3-3

2. 删除画线下单

方法一：在画线下单工具面板中点击【删除】按钮，将鼠标移动到设置好的画线条件单上鼠标会变为橡皮擦状，单击鼠标左键即可删除该画线（如图 19-3-4）；

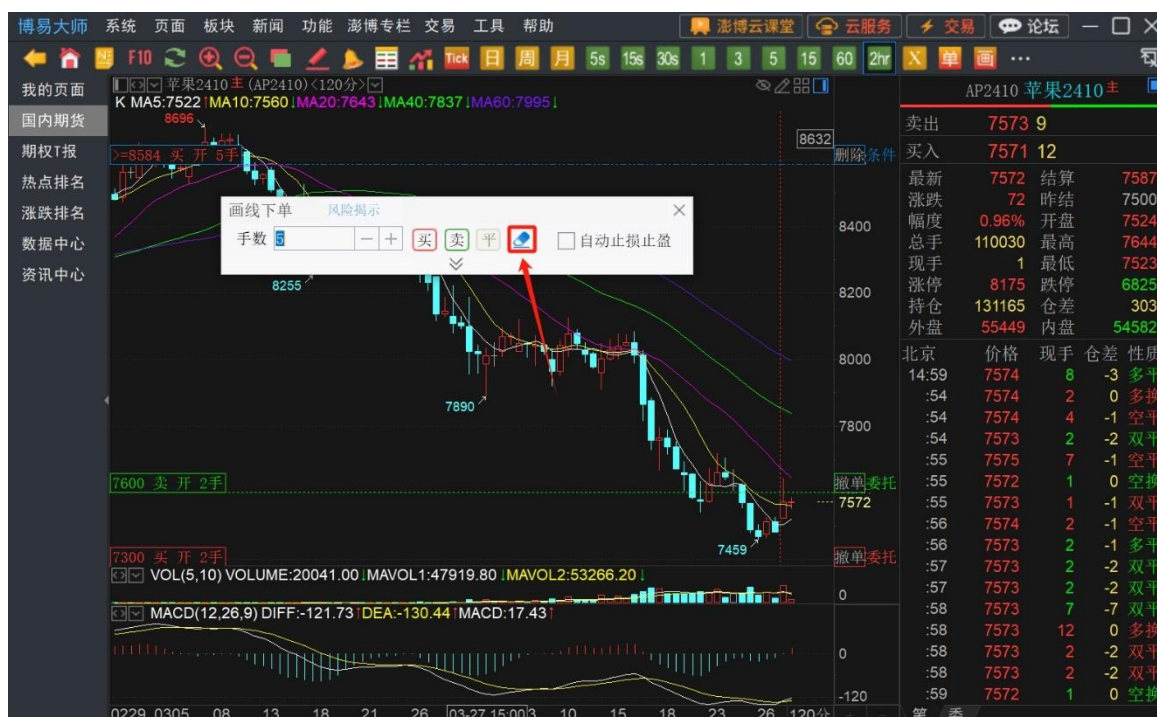


图 19-3-4

注：橡皮擦删除画线，仅可删除条件单线。

方法二：可以点击线条右侧的【删除】按钮，或者选中设置好的画线 光标变成手掌形状时，单击鼠标右键选择【删除】/【全部删除】（如图 19-3-5）。



图 19-3-5

19.4. 画线下单 PC/APP 互通

1. 画线下单是特殊的条件单，通过云服务实现在博易大师 7（PC）和博易 APP 上的互通；
2. 两者的互通展示方式为：
 - 1) 通过博易大师 7 设置的画线下单，在博易 APP 上可以查看、暂停/运行、删除，但不能修改（修改需要在博易大师 7 上进行）；
 - 2) 通过博易 APP 设置的画线下单，在博易大师 7 上可以查看、暂停/运行、删除，但不能修改（修改需要在博易 APP 上进行）。
3. 博易 APP 上设置的画线下单，在博易大师 7 上查看、暂停/运行、删除的操作，可参见第十八章-18.2 查看云条件单、18.3 管理云条件单（APP 设置的画线条件单不在 PC 图表中显示，仅在云条件单列表中操作）；
4. 博易大师 7 上设置的画线下单，在博易 APP 上查看、暂停/运行、删除的操作，因博易 APP 版本功能的不同，区分为传统条件单模式和高级条件单模式两种界面，不同界面的显示不同。
 - 1) 传统条件单下单界面：如果客户在博易 APP 交易-条件单模式选择了传统（如图 19-4-1），则可以在交易界面选择【三横线】-【条件单列表】来查看画线下单，并

可进行相应操作（如图 19-4-2、19-4-3）；



图 19-4-1



图 19-4-2



图 19-4-3

- 2) 高级条件单下单界面：如果客户在博易 APP 交易-条件单模式选择了高级（如图 19-4-4），则可以在交易界面选择【三横线】-【我的条件单】来查看云条件单，并可进行相应操作（如图 19-4-5、19-4-6）。



图 19-4-4

图 19-4-5

图 19-4-6

二十、查询和交易统计

20.1. 查询

1. 在交易面板功能模块栏中点击【查询】，在右侧即可出现查询页面（如图 20-1-1）；



图 20-1-1

2. 在查询页面中使用鼠标左键单击不同页签即可查询不同的信息；
- 1) 资金状况：点击可查看现有资金权益状况；
- 2) 结算单：点击【结算单】，即可在下拉框中选择具体的日期（如图 20-1-2），点击【查询】按钮后，即可查询结算单，也可点击【监控中心结算单】进行查询；



图 20-1-2

- 3) 历史成交：在查询日期中设置时间范围，即可查询该时间范围内的历史成交数据；
- 4) 出入金：点击即可查询出入金情况；
- 5) 询价查询：在下方查询日期中设置时间范围，即可查询该时间范围内的询价记录。
3. 在查询界面中，将鼠标放置在表头栏目列与列之间，鼠标箭头会变为横向箭头，左右拖动可调整列宽；
4. 在查询界面中，使用鼠标左键单击表头中的表头，即会出现向上或向下的箭头，下

方的内容会根据箭头进行排序（如图 20-1-3）；

交易	资金状况	结算单	历史成交	出入金	询价查询	导出
当日委托	转帐日期	转帐时间↑	业务状态	币种	金额 银行账号	业务说明 结果说明
当日成交	20240523	13:39:57	成功	人民币	0.0	查银行余额 交易成功
持仓	20240523	13:39:11	成功	人民币	1.0	银行转存 交易成功
云条件单	20240523	13:39:36	成功	人民币	1.0	银行转取 交易成功
查询						
行权\自对冲						
参数设置						
银期转账						
交易统计						
修改密码						

图 20-1-3

5. 鼠标右键单击任意一个页签，选择调整列序，即可对该页签进行列序调整及显示控制（如图 20-1-4）；

交易	资金状况	结算单	历史成交	编辑表头栏目	导出
当日委托	转帐日期	转帐时间↑	业务状态	列序调整及显示控制	金额 银行账号 业务说明 结果说明
当日成交	20240523	13:38:57	成功	<input checked="" type="checkbox"/> 转帐日期	0.0 查银行余额 交易成功
持仓	20240523	13:39:11	成功	<input checked="" type="checkbox"/> 转帐时间	1.0 银行转存 交易成功
云条件单	20240523	13:39:36	成功	<input checked="" type="checkbox"/> 业务状态	1.0 银行转取 交易成功
查询				<input checked="" type="checkbox"/> 币种	
行权\自对冲				<input checked="" type="checkbox"/> 金额	
参数设置				<input checked="" type="checkbox"/> 银行账号	
银期转账				<input checked="" type="checkbox"/> 业务说明	
交易统计				<input checked="" type="checkbox"/> 结果说明	
修改密码					

图 20-1-4

- 1) 【上移】/【下移】：在栏目中选择表头，点击【上移】或【下移】可进行显示排序；
 - 2) 【全选】：点击【全选】，栏目中的所有表头将都在列表中显示；
 - 3) 【还原】：点击【还原】，表头栏目即可恢复至默认状态。
6. 鼠标左键单击任意一个页签，在切卡界面点击右上角的【导出】，系统会将本切卡界面的内容生成一个文件导出至本地。

20.2. 交易统计

在交易模块中选择【交易统计】，可调出交易统计功能（如图 20-2-1）。

交易

当日委托

当日成交

持仓

云条件单

查询

行权\自对冲

参数设置

银期转账

交易统计

修改密码

三键下单

闪电下单

传统下单

快鼠下单

合约

cu2406

数量

1

价格

对手价

76930

买入

76920

卖出

--

平仓

每手保证金约: 30768

投机

云条件单

价格

对手价

FAK

FOK

≤410

≤410

≤0

查可开

复位

询价

持仓

全部平仓

快捷平仓

快捷反手

快捷锁仓

云止损止盈

合约

方向

属性

持仓

可用

开仓均价

最新价

AP410P8100

买

--

1

1

576.00

609.

AP410P8100

卖

--

2

2

312.25

609.

CF407

买

--

7

7

15983.6

1601

全部

可撤

(4)

当日成交

云条件单

云止损止盈单

定时全撤

撤单

撤全部

委托时间

合约

方向

开平

委托价格

委手

成手

14:55:55

AP504

卖

开

7900

5

0

14:55:43

AP504

买

开

7000

5

0

14:37:21

CF407

买

平

15980

13

13

图 20-2-1

在交易统计报告界面，选择时间范围（可选最近一周、最近一月或自定义时间范围），点击【生成报告】后，系统会进行数据分析，在此期间可以选择【暂停并退出】（如图 20-2-2）。

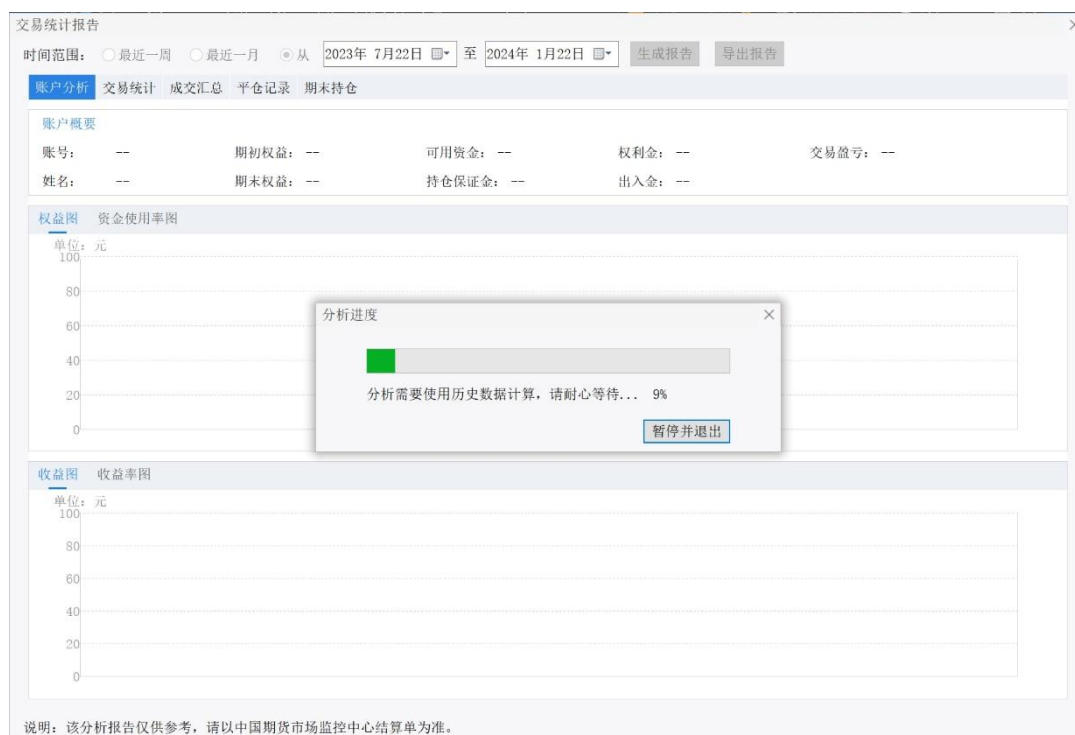


图 20-2-2

在交易统计报告界面，可以选择【账户分析】、【交易统计】、【成交汇总】、【平仓记录】和【期末持仓】五个不同维度（如图 20-2-3 至图 20-2-7）。

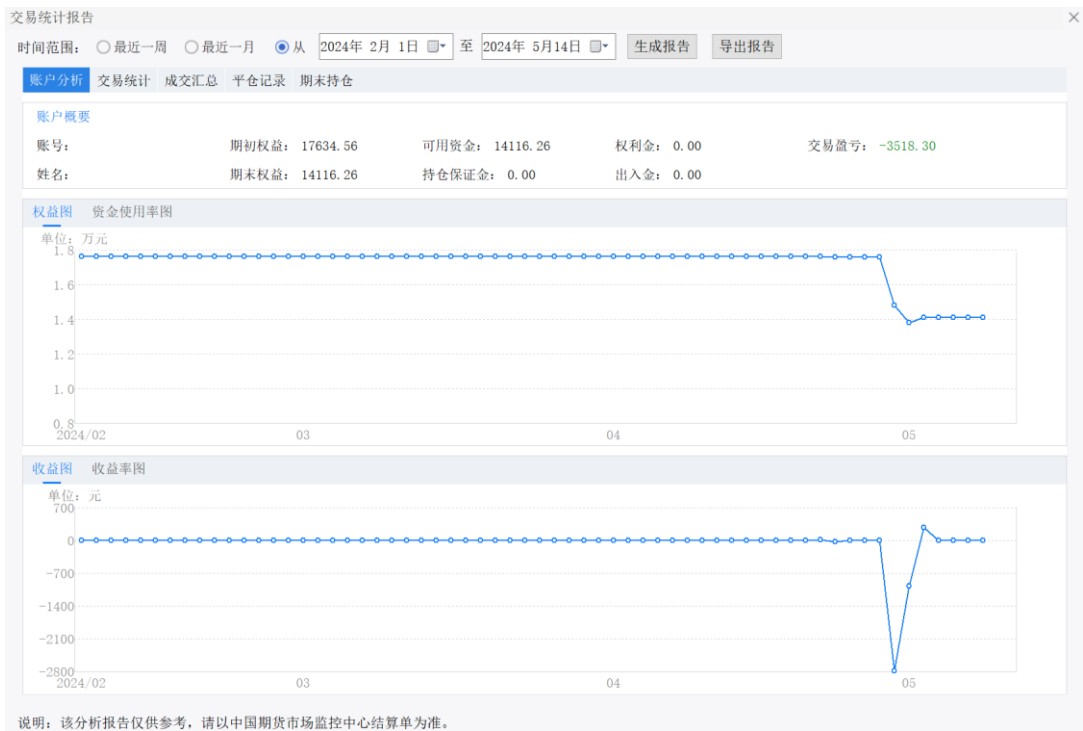


图 20-2-3

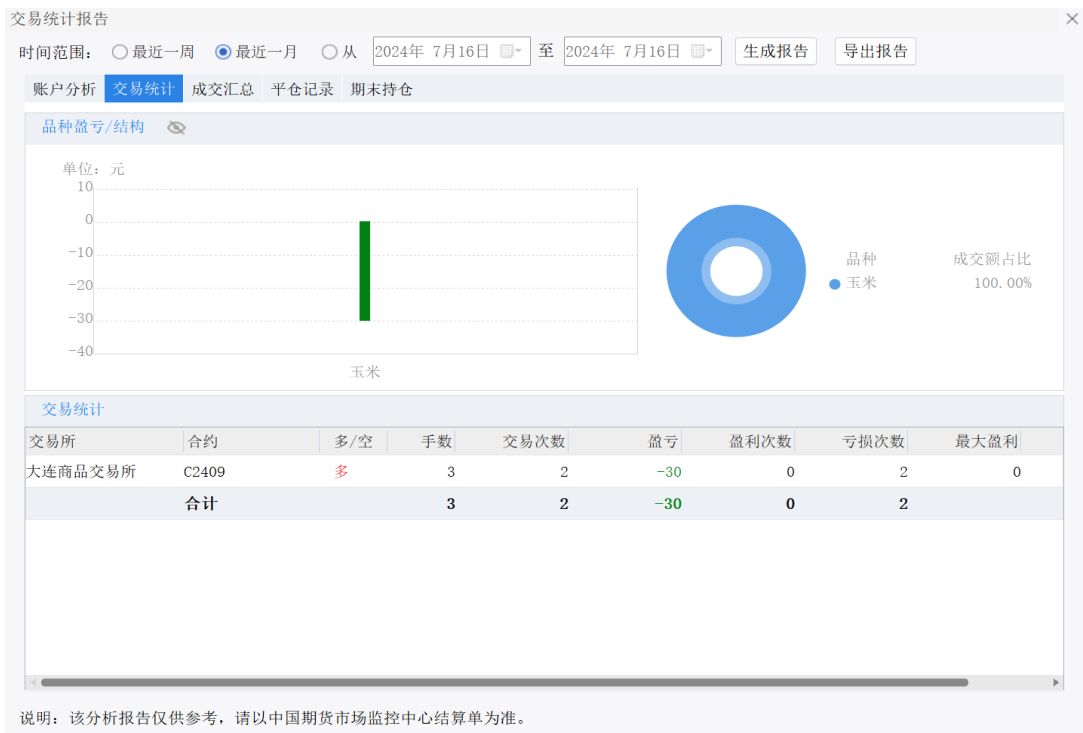


图 20-2-4

交易统计报告

时间范围: ☐ 最近一周 ☐ 最近一月 ☒ 从 2023年 7月22日 至 2024年 1月22日 生成报告 导出报告

账户分析

交易统计

成交汇总

平仓记录

期末持仓

日期	交易所	合约	买/卖	开/平	手数	成交价	成交额	平仓盈亏	投保
2023-12-13 ^									
	大连商品交易所	C2403	买	开	1	2433	24330	0	投机
	大连商品交易所	C2403	卖	平	1	2433	24330	0	投机
2023-11-15 ^									
	大连商品交易所	C2403	卖	开	1	2544	25440	0	投机
	大连商品交易所	C2403	买	平	1	2545	25450	-10	投机
	大连商品交易所	C2403	买	开	1	2545	25450	0	投机
	大连商品交易所	C2403	卖	平	1	2544	25440	-10	投机
	大连商品交易所	C2403	买	开	1	2546	25460	0	投机
	大连商品交易所	C2403	卖	平	1	2546	25460	0	投机
2023-11-07 v									
2023-10-25 v									
2023-10-20 v									
2023-09-25 v									
2023-09-22 v									
2023-09-21 v									
2023-09-20 v									
2023-09-15 v									
2023-08-14 v									

说明: 该分析报告仅供参考, 请以中国期货市场监控中心结算单为准。

图 20-2-5

交易统计报告

时间范围: ☐ 最近一周 ☐ 最近一月 ☒ 从 2023年 7月22日 至 2024年 1月22日 生成报告 导出报告

账户分析

交易统计

成交汇总

平仓记录

期末持仓

日期	交易所	合约	买/卖	手数	成交价	开仓价	平仓盈亏	投保
2023-12-13 ^								
	大连商品交易所	C2403	卖	1	2433	2433	0	投机
2023-11-15 ^								
	大连商品交易所	C2403	买	1	2545	2544	-10	投机
	大连商品交易所	C2403	卖	1	2544	2545	-10	投机
	大连商品交易所	C2403	卖	1	2546	2546	0	投机
2023-11-07 v								
2023-10-25 v								
2023-10-20 v								
2023-09-25 v								
2023-09-22 v								
2023-09-21 v								
2023-09-15 v								
2023-08-14 v								

说明: 该分析报告仅供参考, 请以中国期货市场监控中心结算单为准。

图 20-2-6

交易统计报告										
时间范围: <input type="radio"/> 最近一周 <input type="radio"/> 最近一月 <input checked="" type="radio"/> 从 2023年 7月22日 至 2024年 1月22日 <input type="button" value="生成报告"/> <input type="button" value="导出报告"/>										
账户分析 交易统计 成交汇总 平仓记录 期末持仓										
日期	交易所	开仓日期	合约	名称	买/卖	手数	价格	浮动盈亏	占用保证金	投保
2023-11-06 ^										
	大连商品交易所	2023-10-25	C2401	玉米2401	买	1	2519	440	0	投机
	大连商品交易所	2023-10-25	C2403	玉米2403	卖	1	2522	-460	3081.6	投机
2023-11-03 ^										
	大连商品交易所	2023-10-25	C2401	玉米2401	买	1	2519	280	0	投机
	大连商品交易所	2023-10-25	C2403	玉米2403	卖	1	2522	-330	3066	投机
2023-11-02 v										
2023-11-01 v										
2023-10-31 v										
2023-10-30 v										
2023-10-27 v										
2023-10-26 v										
2023-10-25 v										
2023-10-24 v										
2023-10-23 v										
2023-10-20 v										
2023-10-19 v										
2023-10-18 v										
2023-10-17 v										
2023-10-16 v										
说明: 该分析报告仅供参考, 请以中国期货市场监控中心结算单为准。										

图 20-2-7

二十一、银期转账和修改密码

21.1. 银期转账

在交易面板功能模块栏中点击【银期转账】可查询期货资金、银行资金并进行转账，还可查询转账记录（如图 21-1-1、21-1-2、21-1-3），点击右上角【导出】按钮即可将相关信息导至本地。

交易 当日委托 当日成交 持仓 云条件单 查询 行权\自动对冲 参数设置 银期转账 交易统计 修改密码	转账	转账记录	导出
	转账方向: <input checked="" type="radio"/> 银行 → 期货 <input type="radio"/> 期货 → 银行		
	转账银行: <input type="text"/>		
	资金密码: <input type="password"/>		
	银行密码: <input type="password"/>		
	转账金额: <input type="text"/>		
	银行资金: --		
	<input type="button" value="查询"/> <input type="button" value="转账"/>		

图 21-1-1



图 21-1-2



图 21-1-3

21.2. 修改密码

在交易面板功能模块栏中点击【修改密码】即可对交易密码和资金密码进行修改，为防止恶意软件盗取密码，请使用软件自带键盘输入密码（如图 21-2-1）。

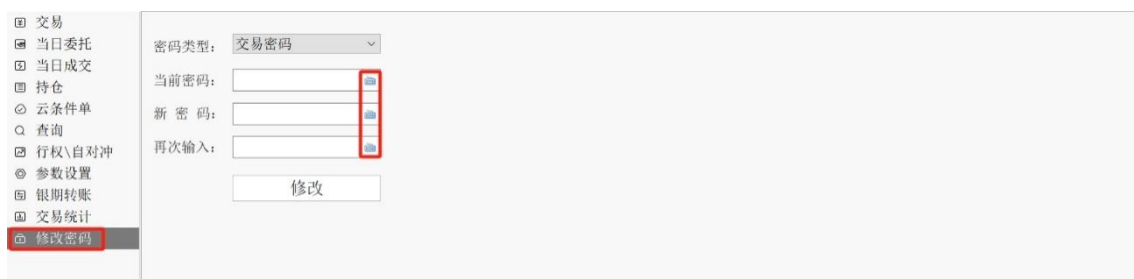


图 21-2-1

二十二、交易参数设置

22.1. 公共参数设置

在功能模块栏中选择【参数设置】，可以对交易的功能参数做设置调整（如图 22-1-1）。



图 22-1-1

1. 下单设置

- 1) 买入后自动加入自选股：选中后对于买入的合约系统将自动将其放入自选板块；
- 2) 不合法数据提示：选中后在交易时输入不合法数据会提示（如输入 0 手，0 元等）；
- 3) 同步切换行情窗口中的合约：在下单面板的合约输入框中选择合约后，行情窗口中的报价画面、分时图、分时图或 K 线图将同步切换成对应的合约；
- 4) 确认框跟随下单键：勾选后下单确认提示框显示在下单键附近（如不勾选则显示在软件界面中间位置）；
- 5) 期权合约到期日提醒：在持有期权头寸时如果到期日小于等于设置的天数，每次登录交易时系统会给出到期提醒。



图 22-1-2

- 6) 版面设置：设置交易界面的布局，默认使用上下窗口，可以选择左右窗口（如图 22-1-3）；

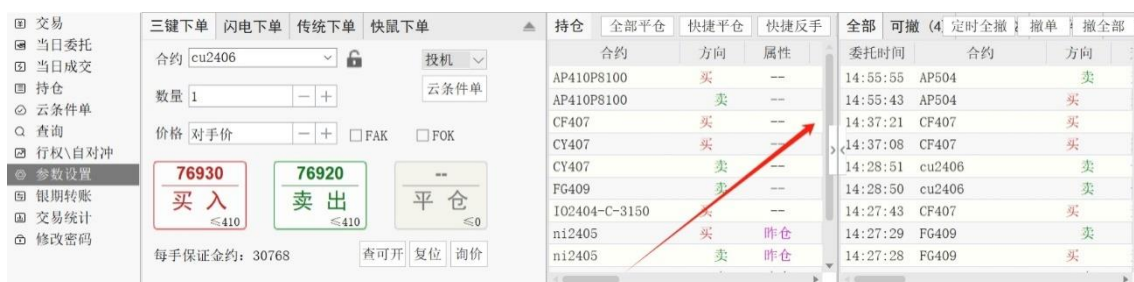


图 22-1-3

- 7) 下单板位置：设置交易界面的布局，默认下单板位置居左，可以选择居右（如图 22-1-4）。



图 22-1-4

2. 安全设置

- 1) 每次交易时校验密码：勾选后每次进行交易操作需要输入密码，默认不勾选；
- 2) 交易窗口最小化时隐藏账户信息栏姓名、资金；
- 3) 交易窗口最小化时隐藏账户信息栏；
- 4) 交易最小化时锁定界面；
- 5) 解锁或交易密码校验失败次数超过（10）次，则退出交易：勾选后解锁交易系统或是有操作需要填写密码校验，输入密码错误次数超过 10 次（默认）则退出交易系统；
- 6) 在用户没有做出任何操作（100）分钟后锁住交易界面：勾选后当用户无操作 100 分钟（默认）交易界面将被锁定，云条件单（含画线下单）和云止损止盈在锁屏后仍旧有效。

3. 键盘下单

在此处可以设置键盘下单快捷键，详情可查看第十三章-13.2 快捷键设置。

4. 快捷键

- 1) 设置快捷键：可以帮助用户更快速地输入合约代码；

案例一：在【快捷键】输入框中输入 1，【代表】输入框中输入 cu2408，点击【添加】按钮，则用户在交易模块的合约框中输入 1 时，合约代码 cu2408 将被自动填入（如图 22-1-5）：

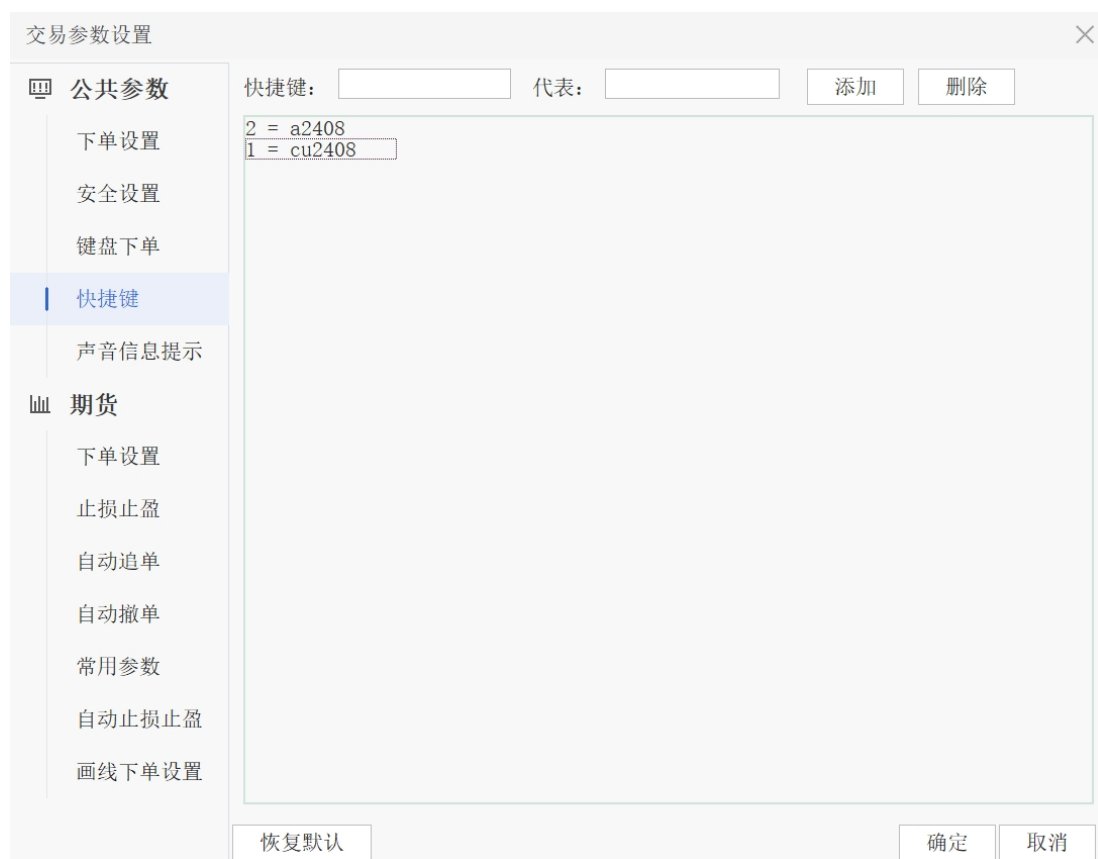


图 22-1-5

2) 删除快捷键：选择需删除的快捷键设置，点击【删除】按钮，在弹出的提示对话框中选择【是】，即可删除该设置。

5. 声音信息提示

该位置可以设置在不同交易事件出现时的声音（默认不勾选）。

22.2. 交易参数设置

1. 下单设置

- 1) 非交易时间段下单：默认为提示转为云条件单，可以选择自动转为云条件单或者不转为云条件单。投保类别（下单属性选择）：可以选择投机（默认）和保值；
- 2) 发出平仓委托后自动切换回买入开仓状态：勾选后发出平仓/平今委托后，交易面板的操作自动切换回买入开仓；
- 3) 平仓数量超过可用时，自动撤销已有平仓委托：勾选后发出平仓委托时，如果当前的平仓数量超过可用，系统会自动撤销前一委托；
- 4) 下单时自动撤销可能导致自成交的反向委托：勾选后如果发出委托可能导致自成交

交，则系统会自动撤销该委托；

- 5) 下单后将价格恢复为默认价格：勾选后当完成下单操作，初始的下单价格会恢复为默认价格；
- 6) 下单后将数量恢复为默认手数：勾选后当完成下单操作。初始的下单数量将恢复为默认手数；
- 7) 单笔委托数量大于交易限制时自动拆单：当下单的手数超过交易所设定的最大单笔下单数目时自动进行大单拆分，比如 700 手的单子拆成 500+200 发出委托；
- 8) 价格输入模式：可选择传统输入模式和快速改价模式。快速改价模式是指除选中最后一位外，也可选择中间位数修改，或者默认选中最后一位，输入的数字会依次前顶，超过原位数的数字会添加在后面；
- 9) 默认下单价格预设：包括下单板下单和快捷下单，默认以对手价发出委托，可以选择最新价、挂单价和涨跌停价；

下单板下单和快捷下单详细归属如图所示（如图 22-2-1）：

下单来源		归属
三键下单		下单板下单
闪电下单		下单板下单
传统下单		下单板下单
快鼠下单	价格区域下单	下单板下单
	多/空持仓栏第一行平仓	快捷下单
	锁仓	快捷下单
	反手	快捷下单
	全平	快捷下单
嵌入式下单	买按钮	下单板下单
	卖按钮	下单板下单
	全平	快捷下单
	反手	快捷下单
工具栏下单条	买开	下单板下单
	卖开	下单板下单
	平仓	下单板下单
	反手	快捷下单
键盘下单	发出报单（需确认）	快捷下单
	发出报单（无需确认）	快捷下单
	一键平仓	快捷下单
	一键锁仓	快捷下单
	一键反手	快捷下单
持仓栏	快捷平仓	快捷下单
	快捷反手	快捷下单
	快捷锁仓	快捷下单
	全部平仓	快捷下单

图 22-2-1

- 10) 快捷反手：快捷反手默认为先平仓，完成后再向相反方向开仓。可以选择先反向开仓，再平仓（选择该选项在资金不足的情况下可能导致无法开仓）；
- 11) 平仓优先：可选择上期所和 SHFE-INE 合约平仓默认是平今优先或平昨优先；
- 12) 自动确认包括（下单板下单和快捷键下单归属参见 22-2-1 中第 8 条描述）：
- A. 下单板下单无需确认：勾选后在执行下单操作时，不弹出确认对话框而直接下单；
 - B. 撤单无需确认：勾选后执行撤单操作不弹出确认对话框而直接撤单；
 - C. 改单无需确认：勾选后对未成交的委托单进行改单操作时，不弹出确认对话框而直接完成改单；

D. 快捷平仓无需确认：使用快捷平仓时不需要确认。

2. 止损止盈

- 1) 可以调整止损触发时委托发出的价格，默认是对手价，可以选择对手价超一和停板价；
- 2) 可以调整止盈触发时委托发出的价格，默认是对手价，可以选择对手价超一和停板价；
- 3) 止损止盈的默认有效期为永久有效，可以选择当日有效。

3. 自动追单

- 1) 使用自动追单功能要先勾选（可多选）应用场景：包括下单板下单和快捷下单（下单板下单和快捷键下单归属参见 22-2-1 中第 8 条描述）；
- 2) 启用自动追单则在委托单未能成交时，系统会自动撤单，并以当前的对手价（默认）再次发出委托，还可以设置在当前价位的基础上调整指定价位。自动追单委托发出一定时间（默认为 5 秒）后如果未能全部成交，则自动撤单，重新下单。可以设置最多追价的次数（默认为 3 次）；
- 3) 对于自动追单可以设置约束条件（默认勾选）：重新下单价格与首次下单价格之间不得大于 XX 个价位（默认为 10）。针对下单板下单，可以限制其下单价格为挂单价、对手价和最新价时启用自动追单（下单板下单归属参见 22-2-1 中第 8 条描述）。

4. 自动撤单

- 1) 使用自动撤单功能要先勾选（可多选）应用场景：包括下单板下单和快捷下单（下单板下单和快捷键下单归属参见 22-2-1 中第 8 条描述）；
 - 2) 委托发出 XX 秒（默认 5 秒）后，如果没有全部成交则自动撤单（若开启自动追单功能则优先进行自动追单）；
 - 3) 对于自动撤单可以设置约束条件（默认勾选）：针对下单板下单，可以限制下单价格为挂单价、对手价和最新价时启用自动撤单（下单板下单归属参见 22-2-1 中第 8 条描述）。
5. 常用参数：在这里可以设置不同合约对应的默认下单手数，大商所、郑商所和广期所套利合约的手数单独设置；

6. 自动止损止盈

- 1) 自动止损止盈是指提前在参数设置中设定好某品种的自动止损止盈参数，当该品种合约开仓成功后（包含买开仓、卖开仓），软件会根据成交价自动计算出止损止盈价格；
- 2) 在自动止损止盈中，可对某品种某方向设定具体的止损止盈价差和浮动止损价差，设置完成后该品种在该方向开仓时会附带止损止盈；

案例：用户通过自动止损止盈参数对苹果买方向，设置了止盈价差 100，止损价差 20 的参数。设置完毕后每当用户对苹果进行买开仓操作，成交后软件就会按照开仓时的最新价加 100 成为止盈价，减 20 成为止损价。

- 3) 对设置自动止损止盈的合约方向开仓后，若挂单未成交，会在止损止盈列表中显示为预设止损止盈的字样，当挂单成交后显示为止损止盈字样。

7. 画线下单设置：

- 1) 画线下单委托价默认为对手价，可以修改为画线价（触发价）或对手价超一；
- 2) 画线下单有效期默认为当日有效，可修改为永久有效；
- 3) 勾选【画线下单自动止损止盈】，画线下单开仓条件单会自动附带止损止盈；
- 4) 下方为 3 条云条件单的风险提示，用户应在阅读并理解后再进行相关操作。

二十三、工具

23.1. 行情参数设置

在菜单栏上点击【工具】，打开【行情参数设置】里面可以设置公共参数以及信息窗口和报价窗口展示细节。

1. 系统参数（如图 23-1-1）



图 23-1-1

1) 屏幕设置

- A. 屏幕数量：可选择自动识别、单屏和多屏；
- B. 自动打开上次退出时未关闭的子窗口：选中后上次退出时未关闭的子窗口会自动打开，适用于一机多屏功能；
- C. 启用 4K 高清屏品种同列信息栏 (*)：勾选后品种同列 6 图、9 图、12 图显示信息栏。

2) 快速隐藏设置

- A. 快捷键：勾选后设置功能键或组合键。打开软件后按快捷键即可隐藏软件，再次按快捷键即可显示软件；
- B. 隐藏时，不提示：勾选此参数必须勾选快捷键，勾选后使用快捷键隐藏软件时，不发出提示框。

3) 自动升级

- A. 客户端启动时检查更新：勾选后软件启动后自动检查更新版本；

B. 每隔 X 分钟检查更新：勾选后自动在设置的时间检查软件更新情况。

4) 用户数据保存设置

A. 浏览：点击即可浏览用户数据文件；

B. 打开：点击可打开浏览的文件。

5) 自动登录：勾选后双击软件即可自动登录；

6) 退出软件时提示用户确认：勾选后退出软件会弹出用户确认提示框；

7) 显示左侧导航栏：勾选后显示导航栏。

2. 颜色设置（如图 23-1-2）

行情参数设置

配色方案 **黑色经典** 另存方案 删除方案 (需另存为自定义方案才能修改)

序号	配置项	颜色
1	工具栏背景色	
2	导航栏背景色	
3	功能树背景色	
4	状态栏背景色	
5	框架标题背景色	
6	框架标题悬停背景色	
7	框架标题文字色	
8	框架边框色	
9	框架文字色	
10	标题栏居左文字色	
11	标题栏居中文字色	
12	分界线颜色	
13	分隔线颜色	

1. 框架配色 2. 功能配色 3. 报表配色 4. 功能线配色及线型

恢复默认 带 * 的配置项需要重启软件才能生效. 确定 取消

23-1-2

用户可根据自己的偏好选择黑色经典页面和白色经典页面，经典页面颜色不可更改。

用户也可点击【另存方案】设置自定义系统配色方案，点击【删除方案】，即可删除自定义系统配色方案。

23.2. 热键定义

用户可以根据自己的偏好修改现有的快捷键和智能键盘热键（如图 23-2-1）。

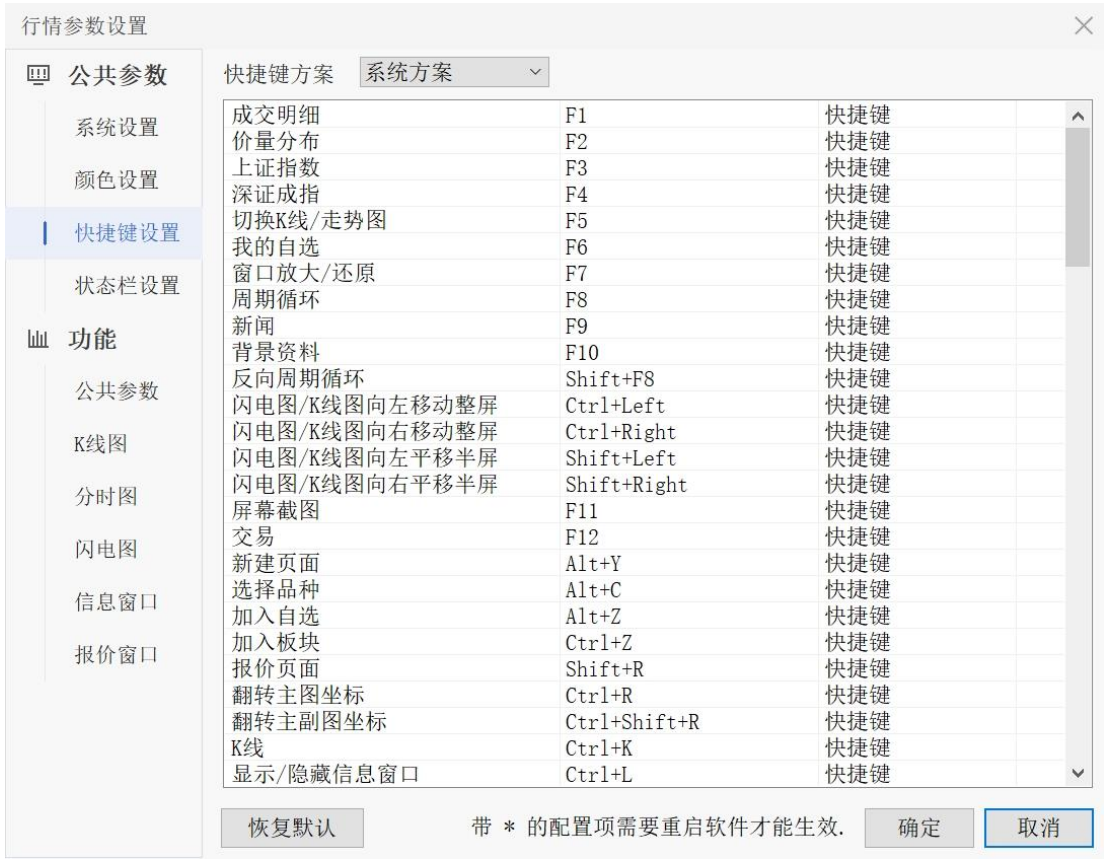


图 23-2-1

23.3. 时区设定

可以设置交易显示的时间为北京时间或是当地交易所的时间。

23.4. 显示风格

可以设置软件整体界面的显示风格，有黑色经典和白色经典两个选项。

23.5. 颜色设置

可以设置自定义的配色方案，用户可以根据自己的偏好对软件的界面、画线配置自定义的颜色。

23.6. 打开用户目录

打开软件用户相关文件所在目录。

23.7. 打开程序目录

打开软件安装文件所在目录。

23.8. 数据刷新

在菜单栏上点击【工具】，点击【数据刷新】，当前页面的数据会刷新。

23.9. 最前端显示

在菜单栏上点击【工具】，点击【最前端显示】，则该软件始终显示在屏幕最前端。

二十四、帮助

24.1 使用说明

点击使用说明，即可进入博易大师的在线网页使用说明页面。

24.2 免责条款

点击免责条款，可查看使用本软件的免责条款，并可点击左下角的不再提示框。

24.3 用户信息

点击用户信息，可查看行情登录账号登录的服务器地址、用户名及到期日等信息。

24.4 检查更新

点击检查更新，系统会启动检测，检测是否有软件更新版本。

24.5 意见反馈

点击意见反馈，可以和我们取得联系，反馈您对本软件的建议。

24.6 关于

点击关于，可以查看本软件的当前版本及软件供应商网址等信息。

24.7 论坛

点击右上方的【论坛】按钮，可进入彭博服务论坛。当您在使用软件过程中有任何问题，可以在论坛中求助（如图 24-7-1）。

博易大师 系统 页面 板块 新闻 功能 彭博专栏 交易 工具 帮助

彭博云课堂 云服务 交易 论坛

我的页面 国内期货 期权T报 热点排名 涨跌排名 数据中心 资讯中心

序↓	名称	盘中均价	最新	幅度%	涨跌	现手	买价	卖价	买量	卖量	成交量	持仓量	仓差
1	沪铜2406	76642	76920	-0.23	-180	35	76920	76930	5	106	103620	197905	-3566
2	沪铝2406	20304	20360	-0.27	-55	9	20360	20365	151	70	225410	305764	-472
3	沪锌2406	22456	22585	0.51	115	3	22585	22590	8	13	198763	120871	-1945
4	沪铅2406	16967	16885	0.36	60	1	16880	16885	2	8	96382	70139	-47
5	沪镍2405	134907	136100	-0.07	-100	6	136100	136120	27	1	184585	54981	-2602
6	沪镍2406	135295	136390	-0.08	-110	5	136430	136440	3	1	114563	76325	88
7	沪锡2405	253291	254680	-0.69	-1760	1	254650	254660	3	1	103249	21860	-1195
8	沪锡2406	254125	255800	-0.64	-1650	1	255800	255810	1	25	89618	41171	-587
9	氧化铝2406	3493	3516	1.85	64	2	3515	3517	28	15	91881	58079	10933
10	氧化铝2405	3481	3508	1.89	65	2	3507	3508	1	6	82486	23812	-1414
11	黄金2406	568.31	567.78	0.80	4.50	6	567.78	567.80	4	14	487229	176633	-585
12	白银2406	7357	7389	-0.36	-27	125	7389	7390	3	5	2166347	553460	-6658
13	螺纹钢2410	3639	3682	1.94	70	23	3682	3683	58	418	2046152	1822853	39239
14	热卷2410	3803	3833	1.29	49	30	3833	3834	226	233	519658	888585	26384
15	不锈钢2409	13942	14035	0.54	75	3	14030	14035	1	24	107607	93652	11122
16	不锈钢2405	13801	13890	0.43	60	4	13890	13900	5	4	100880	40705	-7685
17	燃油2409	3560	3560	-0.11	-4	7	3560	3561	183	12	471432	367288	-4825
18	沥青2406	3776	3768	-0.95	-36	1	3768	3769	14	5	127739	227515	-15881
19	橡胶2409	14506	14560	-0.10	-15	9	14560	14565	16	72	377860	236608	4062
20	合成橡胶2405	13133	13220	0.65	85	14	13205	13225	1	5	12240	11700	-411
21	纸浆2409	6337	6342	-0.75	-48	12	6340	6342	104	17	238599	201028	-6167
22	线材2405	3801	3816	0.74	28	1	3815	3835	1	1	131	277	-11
23	铁矿石2409	848.1	870.0	4.25	35.5	40	869.5	870.0	1	311	680232	500717	9998
24	焦煤2409	1753.8	1787.0	2.64	46.0	1	1786.5	1787.5	4	14	156659	170354	2696
25	焦炭2409	2255.9	2288.0	1.87	42.0	1	2288.0	2289.0	1	1	24743	30188	1980

常规 我的自选 国内期货主力 上期所 大商所 郑商所 中金所 SHFE-INE 广期所

白糖2409 6252 -47 -0.75% 37.71万 IF主力 3563.4 46.0 1.31% 5.77万 铁矿石主力 870.0 35.5 4.25% 68.02万

16:47:56

图 24-7-1