

「2023.05.19」

玉米类市场周报

内外走势略显分化 国内玉米跌势放缓

作者：王翠冰

期货投资咨询证号：Z0015587

联系电话：0595-86778969

关注我们获
取更多资讯



业务咨询
添加客服



目录



1、周度要点小结



2、期现市场



3、产业情况



4、期权市场分析

总结及策略建议

- 玉米:
- 行情回顾：本周大连玉米期货窄幅震荡。主力07合约收盘价为2547元/吨，周比+8元/吨。
- 行情展望：USDA报告显示，美国2023/24年度玉米产量预估为152.65亿蒲式耳，高于市场预期，期末库存为22.22亿蒲式耳，大幅高于上一年度的14.17亿蒲式耳。且美玉米种植进度明显快于往年同期，开局良好，国际市场远期价格承压明显。国内方面，部分持粮主体挺价心态有所松动，出货的速度开始加快，市场流通粮源增多，深加工及养殖行业均处亏损，叠加随着小麦持续下跌，小麦、玉米价差倒挂，替代优势凸显，饲料企业开始大量采购小麦，部分地区替代玉米比例甚至达到20%以上，下游整体需求偏弱，企业采购原料玉米心态偏消极，现货市场购销疲软，玉米价格继续偏弱运行。同时，国内农业部预测2023/24年度，我国玉米种植面积43470千公顷，较2022年增加400千公顷，增幅0.9%，原因是2022年玉米种植收益较高，农户种植积极性偏高，新疆扩种面积较多。不过，目前贸易商出货亏损，惜售心理增强。盘面来看，近期玉米跌势放缓，整体趋于小幅震荡。不过，国内基本面无向上驱动，玉米价格后期有望维持偏弱格局。
- 策略建议：震荡偏空思路对待。

总结及策略建议

- 玉米淀粉：
- 行情回顾：大连玉米淀粉期货震荡收低，主力07合约收盘价为2861元/吨，周比-24元/吨。
- 行情展望：玉米淀粉行业经历了持续4个多月的深度亏损，行业开机率明显下滑，产出压力低于往年同期。不过，下游市场买货态度不积极，企业库存小幅回升，截至5月17日玉米淀粉企业淀粉库存总量96.2万吨，较上周上升0.8万吨，增幅0.84%，月降幅4.37%；年同比降幅17.32%。现货市场竞争氛围明显，上游企业降价吸引签单，叠加原料市场看空氛围较重，压制玉米淀粉价格走势。总的来看，近期受玉米走弱影响，淀粉同步下跌。
- 策略建议：震荡偏空思路。

玉米及淀粉期货价格走势及持仓变化

图1、大商所玉米主力合约期货价格走势与持仓变化



来源：大商所 wind

图2、大商所淀粉主力合约期货价格走势与持仓变化



来源：大商所 wind

- 本周玉米期货窄幅震荡，总持仓量792438手，较上周增加-50072手。
- 本周玉米淀粉期货小幅收跌，总持仓量209623手，较上周增加-15154手。

玉米及淀粉前二十名净持仓变化

图3、大商所玉米期货前二十名持仓变化



图4、大商所玉米淀粉期货前二十名持仓变化



来源: wind

来源: wind

- 本周玉米期货前二十名净持仓为+18648，上周净持仓为+46995，净多持仓减少。
- 本周淀粉期货前二十名净持仓为9821，上周净持仓为+15228，净多持仓略有减少。

玉米及淀粉期货仓单

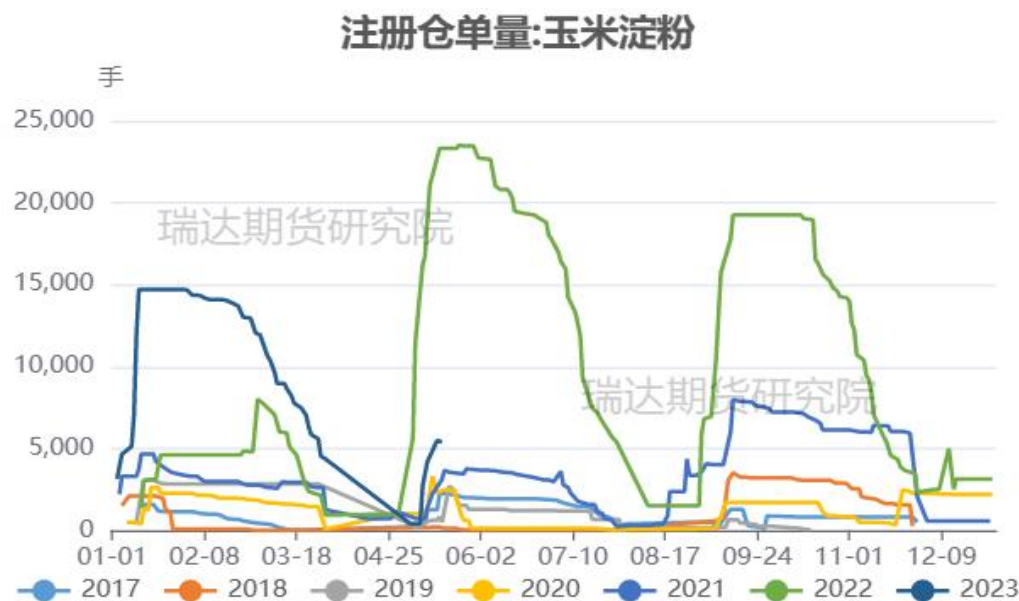
图5、大商所玉米仓单量



来源: wind

- 截至周五，黄玉米注册仓单量为45055张。
- 截至周五，玉米淀粉注册仓单量为5380张。

图6、大商所玉米淀粉仓单量

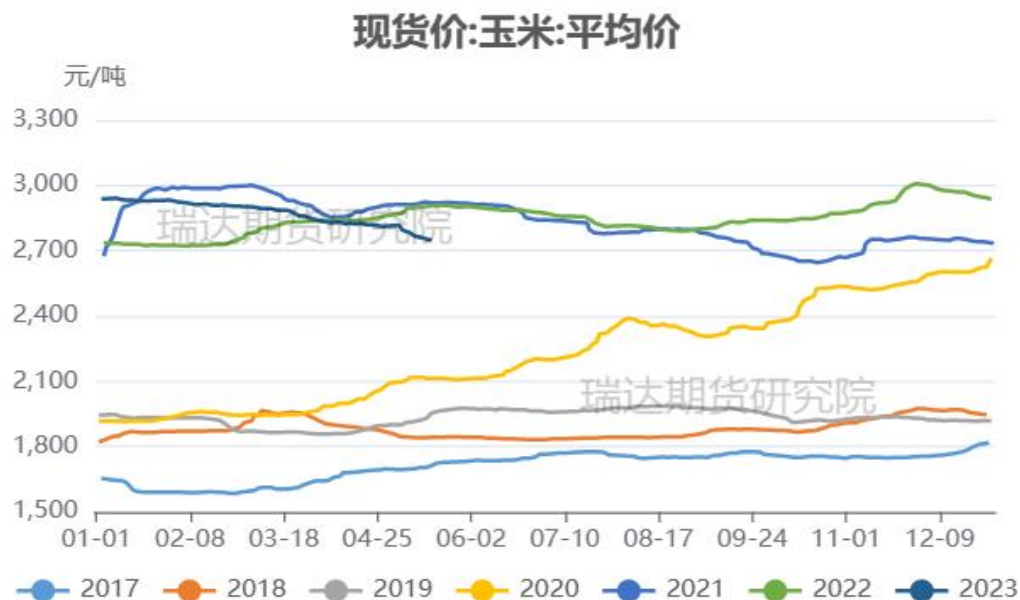


来源: wind

「期现市场情况」

玉米现货价格及基差走势

图7、玉米现货价格走势



来源: wind

- 截至2023-05-18,现货价:玉米:平均价报2744.9元/吨。
- 截至周五, 玉米活跃合约期价和现货均价基差报+193元/吨。

图8、玉米基差走势



来源: wind 瑞达期货研究院

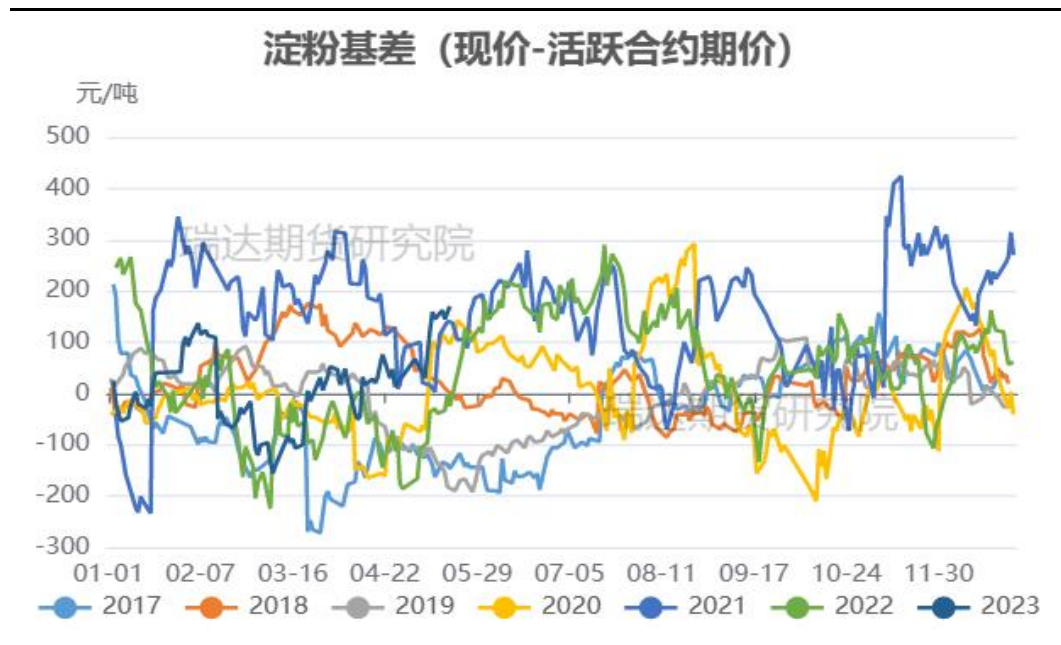
淀粉现货价格及基差走势

图9、玉米淀粉现货价格



来源: wind

图10、玉米淀粉基差走势

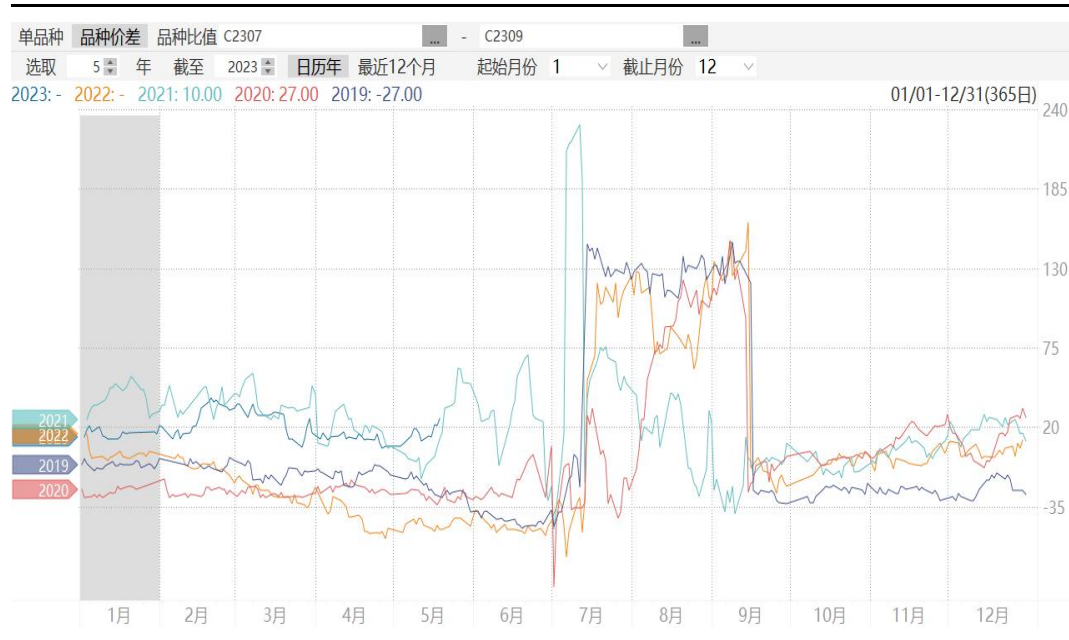


来源: wind 瑞达期货研究院

- 截至周五，玉米淀粉山东报3200元/吨，吉林报3100元/吨，基本维稳。
- 截至周四，玉米淀粉活跃合约期价和吉林长春出厂价基差报239元/吨。

玉米及淀粉期货月间价差变化

图11、大商所玉米期货7-9价差走势



来源: wind

图12、大商所玉米淀粉期货7-9价差走势



来源: wind

- 截至周五，玉米7-9价差报+26元/吨。处于同期偏高水平。
- 截至周五，淀粉7-9价差报+27元/吨，处于同期偏高水平。

供应端：南北港口玉米库存变化情况

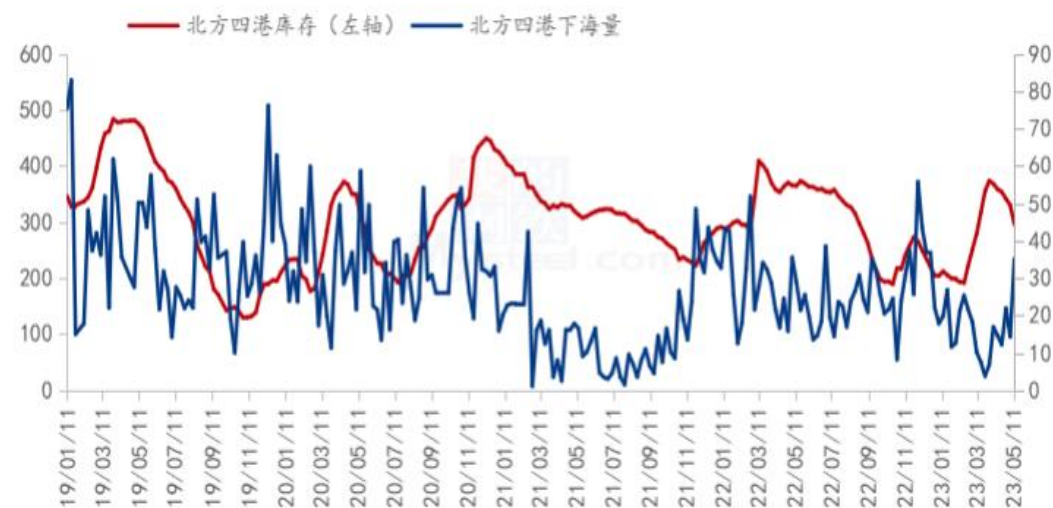
图17、广东港口玉米库存



来源：我的农产品网

图18、北方四港玉米库存

北方港口库存及下海量统计（万吨）



来源：我的农产品网

- Mysteel玉米团队调研数据显示，截至5月12日，广东港内贸玉米库存共计42.9万吨，较上周增加9.1万吨；外贸库存59.7万吨，较上周增加0.8万吨。北方四港玉米库存共计296万吨，周比减少33.9万吨；当周北方四港下海量共计35.1万吨，周比增加20.8万吨。

玉米及淀粉期货价差变化

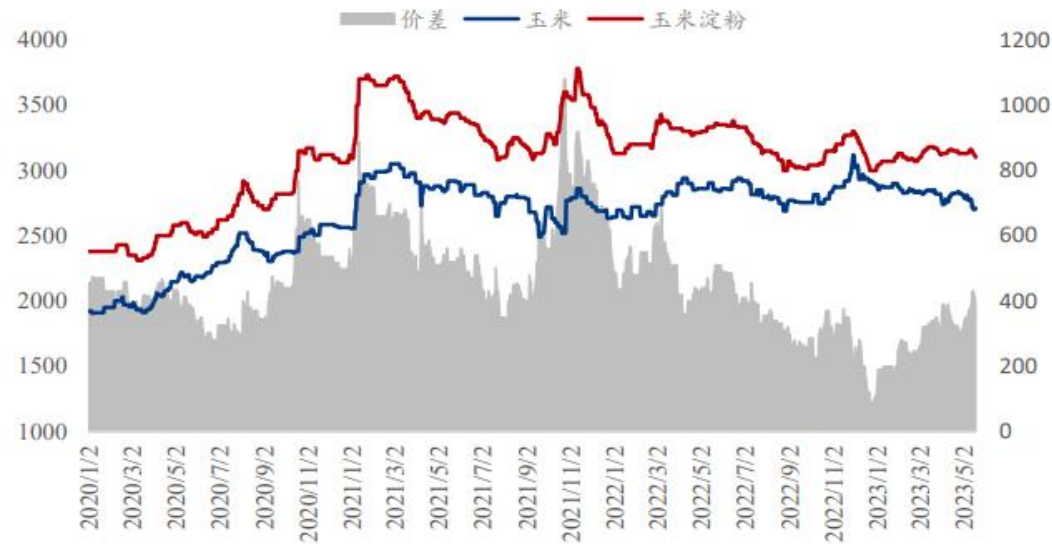
图13、大商所淀粉-玉米期货07合约价差走势



来源: wind

图14、淀粉-玉米现货价差走势

2020-2023年山东玉米-玉米淀粉价差走势对比 (元/吨)



来源: 我的农产品网

- 截至周五，淀粉-玉米7月合约价差报314元/吨，2023年第20周，山东玉米与玉米淀粉价差为 390 元/吨，环比上周升高 10 元/吨。

替代品价差变化

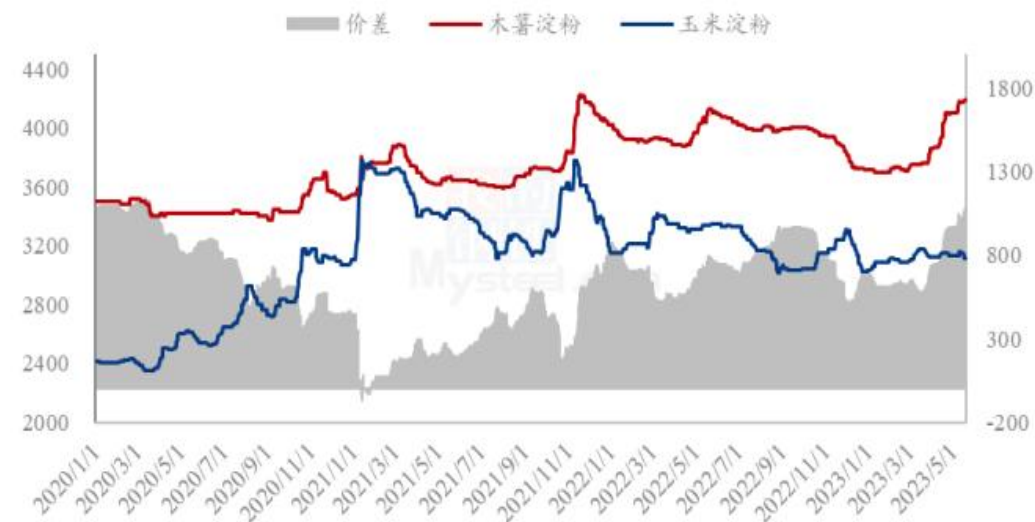
图15、小麦-玉米价差变化



来源：wind

图16、玉米淀粉与木薯淀粉价差变化

2020-2023年玉米淀粉-木薯淀粉价差对比（元/吨）



来源：我的农产品网

- 截至2023-05-18,现货价:平均价:小麦报2690.56元/吨,现货价:玉米:平均价报2744.9元/吨,小麦-玉米价差报-54.34元/吨。
- 2023年第20周,本周木薯淀粉与玉米淀粉价差大幅走扩运行,平均价差1043元/吨,环比上周升高41元/吨。

供应端：国内市场玉米售粮情况

图19、国内玉米售粮进度

省份	本期	上期	变化	去年同期	同比
黑龙江	97%	97%	0%	97%	0%
吉林	88%	86%	2%	95%	-7%
辽宁	97%	97%	0%	97%	0%
内蒙古	98%	98%	0%	97%	1%
河北	91%	88%	3%	92%	-1%
山东	93%	92%	1%	92%	1%
河南	94%	93%	1%	94%	0%
安徽	92%	92%	0%	-	-
山西	98%	98%	0%	-	-
陕西	99%	99%	0%	-	-
甘肃	99%	99%	0%	-	-
宁夏	99%	99%	0%	-	-
新疆	99%	99%	0%	-	-
总进度1	94%	94%	0%	-	-
东北	94%	94%	0%	96%	-2%
华北	93%	91%	2%	93%	0%
西北	99%	99%	0%	-	-
总进度2	94%	93%	1%	95%	-1%

来源：我的农产品网

- 截至5月18日，据Mysteel玉米团队统计，全国7个主产省份农户售粮进度为94%，较上期增加1%，较去年偏慢1%。全国13个省份农户售粮进度94%，较上期持平。

供应端：进口利润持续良好

图19、截止5月19日美国进口玉米到港完税价

美湾港口

交货月	到岸完税价	广东港口	理论进口利润	CBOT玉米	港口基差	FOB	CNF
2023年6月	2414.99	2700.00	285.01	5.55	0.77	248.92	298.92
2023年7月	2396.70	2700.00	303.30	5.55	0.71	246.55	296.55
2023年8月	2330.38	2700.00	369.62	4.96	1.09	237.99	287.99
2023年9月	2281.60	2700.00	418.40	4.96	0.93	231.69	281.69
2023年10月	2307.52	2700.00	392.48	5.00	0.97	235.04	285.04
2023年11月	2310.56	2700.00	389.44	5.00	0.98	235.43	285.43

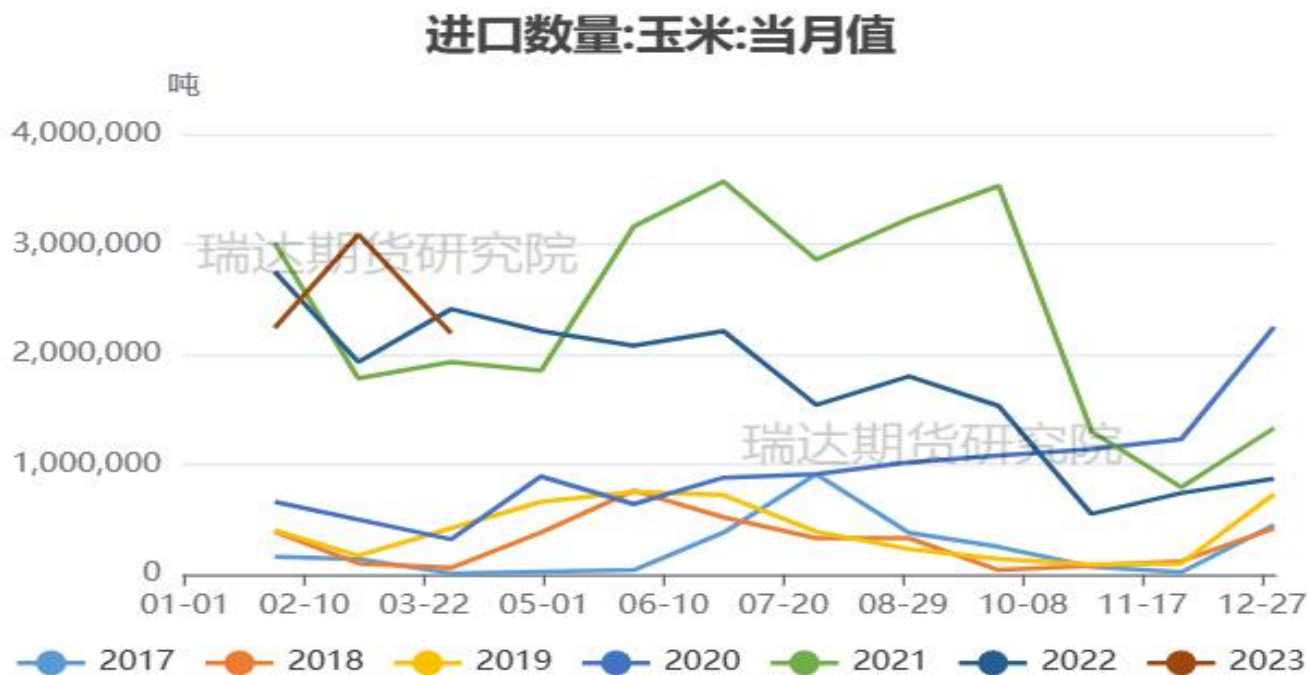
注：美湾港口运费为50美元/吨

来源：我的农产品网

- 进口利润持续较好，买船积极性仍存。

供应端：月度进口到港量

图20、玉米月度进口情况



来源：我的农产品网

- 中国海关公布的数据显示，2023年3月玉米进口总量为219.15万吨，较上年同期241.31万吨减少22.16万吨，同比减少9.18%，较上月同期308.61万吨环比减少89.46万吨。

供应端：饲料企业玉米库存天数

图20、饲料企业玉米库存天数周度变化



来源：我的农产品网

- 根据Mysteel玉米团队对全国18个省份，47家规模饲料厂的最新调查数据显示，截至5月18日，饲料企业玉米平均库存 27.02 天，周环比减少 0.28 天，跌幅 1.04%，较去年同期下跌 35.89%。

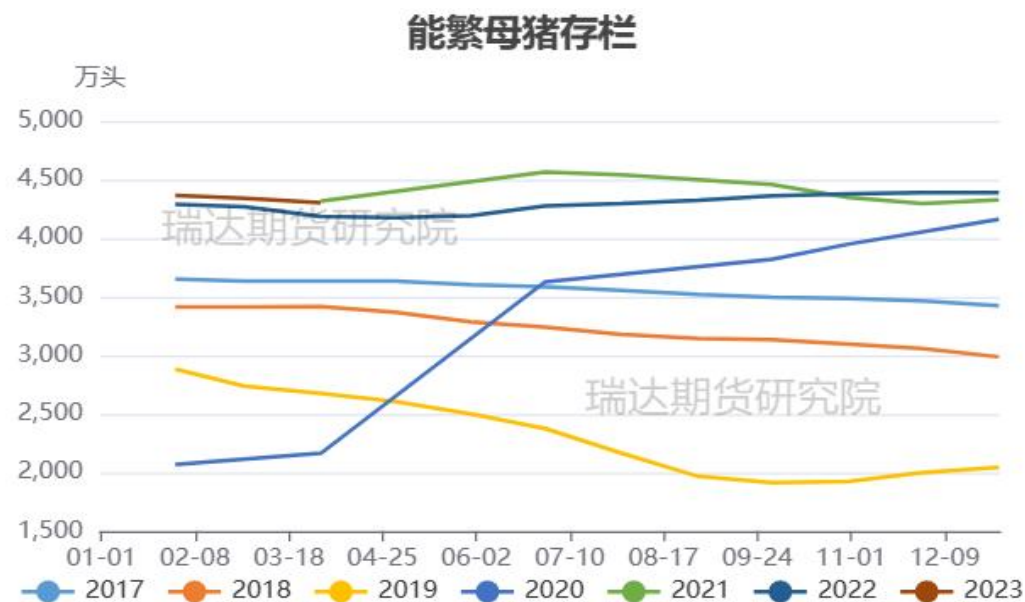
需求端：生猪保持高位，能繁母猪回落

图21、生猪存栏走势



来源：农业农村部 瑞达研究院

图22、能繁母猪存栏走势



来源：农业农村部 瑞达研究院

- 农业农村部数据显示，截止一季度末，生猪存栏43094万头，同比增长2.0%，全国能繁母猪存栏4305万头，相当于4100万头正常保有量的105%，环比下降0.8%。

需求端：养殖利润继续亏损

图23、生猪养殖利润



来源: wind

➤ 截至2023-05-19,养殖利润:自繁自养生猪报-336.94元/头,养殖利润:外购仔猪报-254.57元/头。

需求端：深加工利润回升，企业开机率有望增加

图24、吉林玉米淀粉加工利润



来源：我的农产品网

图25、主要地区玉米酒精加工利润

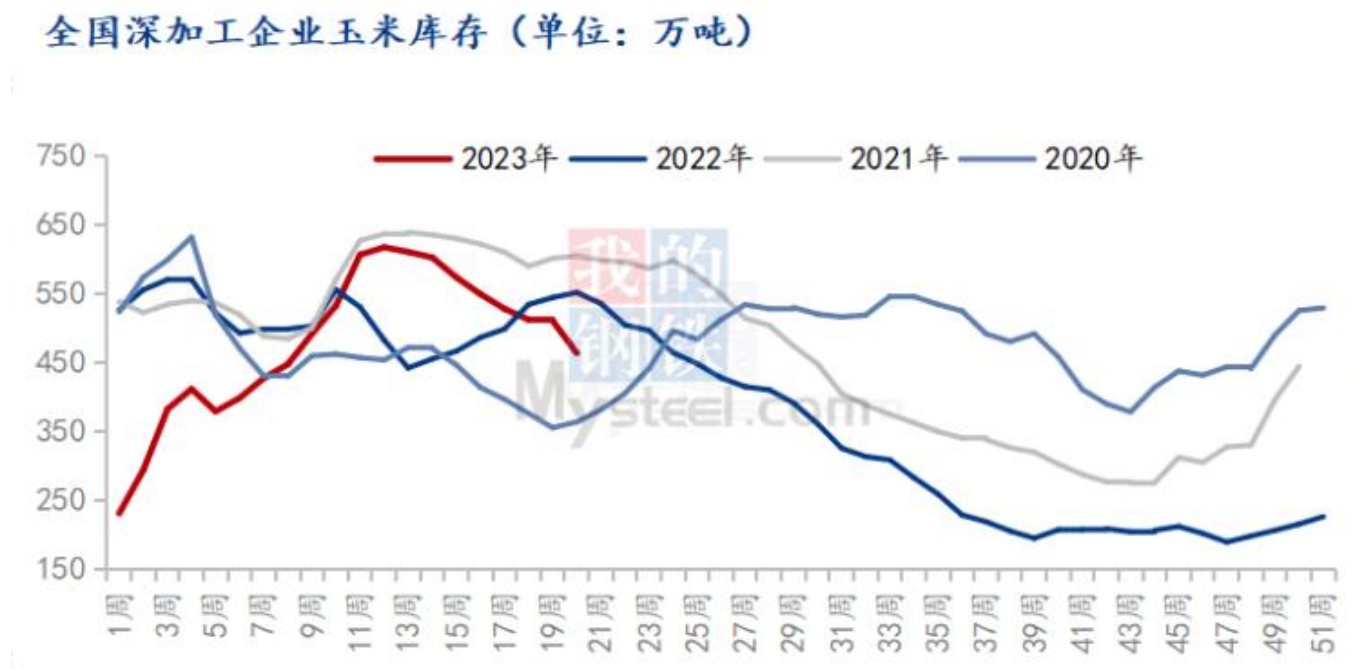


来源：中国粮油商务网

- 据我的农产品网显示，截至2023-05-19,玉米淀粉加工利润:吉林报10元/吨。
- 截止5月18日，国内主要地区玉米酒精加工利润如下：吉林加工利润+109.91元/吨，黑龙江加工利润+160.19元/吨，河南加工利润22.69元/吨，全国平均加工利润为+75.74元/吨。

供应端：整体库存高位回落

图26、深加工企业玉米周度库存变化



来源：我的农产品网

- 根据Mysteel玉米团队对全国12个地区，96家主要玉米深加工厂家的最新调查数据显示，2023年第20周，截止5月17日加工企业玉米库存总量462.9万吨，较上周减少9.13%。

供应端：淀粉企业开机率及库存

图27、玉米淀粉企业开机率

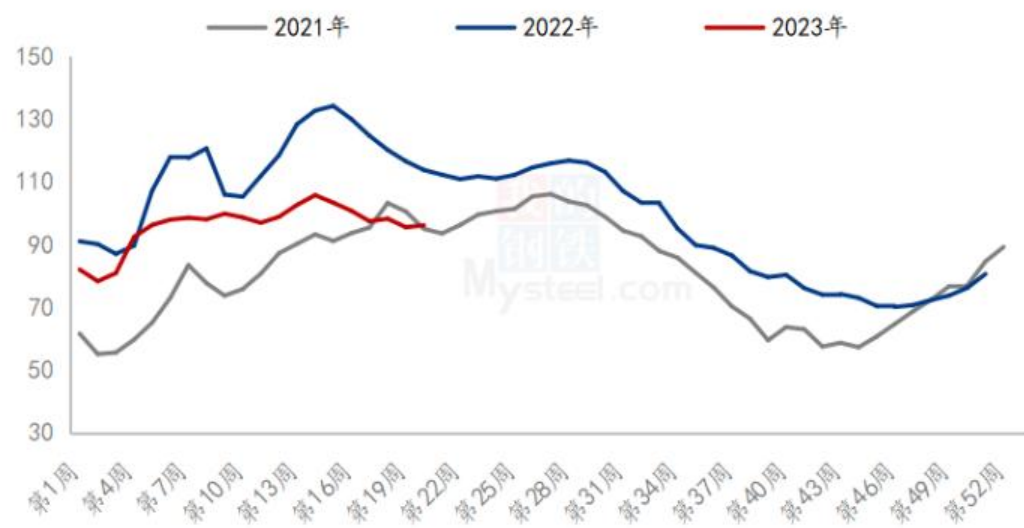
全国71家玉米淀粉企业开机率走势图



来源：我的农产品网

图28、玉米淀粉企业库存变化

全国71家玉米淀粉企业库存统计（万吨）



来源：我的农产品网

- 本周（5月11日-5月17日）全国玉米加工总量为53.96万吨，较上周升高2.36万吨；周度全国玉米淀粉产量为27.00万吨，较上周产量升高1.01万吨；开机率为50.30%，较上周升高1.88%。
- 截至5月17日玉米淀粉企业淀粉库存总量96.2万吨，较上周上升0.8万吨，增幅0.84%，月降幅4.37%；年同比降幅17.32%。

波动率高位震荡，期权价格略有高估

图29、隐含波动率变化



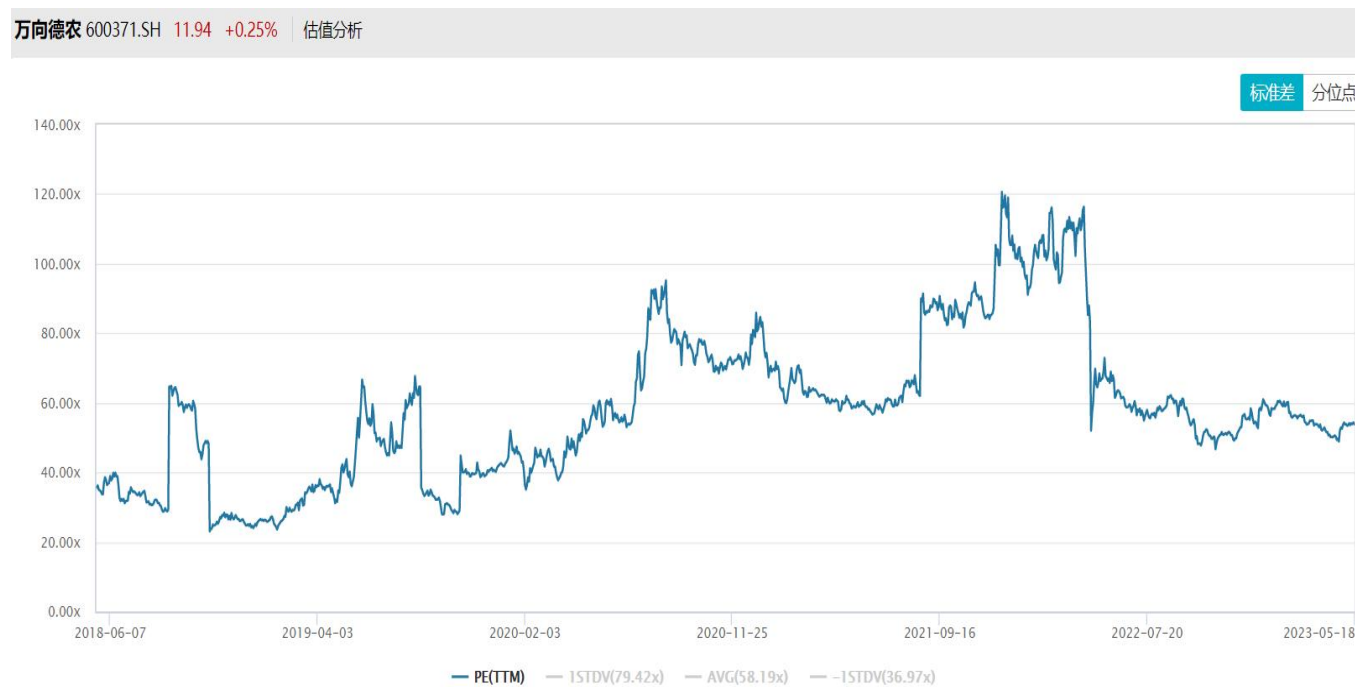
来源: wind

截至5月18日，标的2307合约窄幅震荡，对应期权隐含波动率为15.04%，较上周同期14.71%上升了0.33%，本周隐含波动率高位震荡，高于20日、40日、60日历史波动率水平，期权价格略有高估。

「代表性企业」

万向德农

图30、市盈率变化



来源: wind

免责声明

本报告中的信息均来源于公开可获得资料，瑞达期货股份有限公司力求准确可靠，但对这些信息的准确性及完整性不做任何保证，据此投资，责任自负。本报告不构成个人投资建议，客户应考虑本报告中的任何意见或建议是否符合其特定状况。本报告版权仅为我公司所有，未经书面许可，任何机构和个人不得以任何形式翻版、复制和发布。如引用、刊发，需注明出处为瑞达期货股份有限公司研究院，且不得对本报告进行有悖原意的引用、删节和修改。

瑞达期货研究院简介

瑞达期货股份有限公司创建于1993年，目前在全国设立40多家分支机构，覆盖全国主要经济地区，是国内大型全牌照期货公司之一，是目前国内拥有分支机构多、运行规范、管理先进的专业期货经营机构。2012年12月完成股份制改制工作，并于2019年9月5日成功在深圳证券交易所挂牌上市，成为深交所期货第一股、是第二家登陆A股的期货上市公司。

研究院拥有完善的报告体系，除针对客户的个性化需要提供的投资报告和套利、套保操作方案外，还有晨会纪要、品种日评、周报、月报等策略分析报告。研究院现有特色产品有短信通、套利通、市场资金追踪、持仓分析系统、投顾策略、交易诊断系统、数据管理系统以及金发服务体系专供策略产品等。在创新业务方面，积极参与创新业务的前期产品研究，为创新业务培养大量专业人员，成为公司的信息数据中心、产品策略中心和人才储备中心。

瑞达期货研究院将继往开来，向更深更广的投资领域推进，为客户的期货投资奉上贴心、专业、高效的优质服务。