

# 「2025.09.12」

## 烧碱市场周报

研究员：林静宜  
期货从业资格号F03139610  
期货投资咨询从业证书号Z0021558  
助理研究员：徐天泽  
期货从业资格号F03133092

关注我们获  
取更多资讯



业务咨询  
添加客服



## 目录

---



### 1、周度要点小结



### 2、期现市场



### 3、产业情况



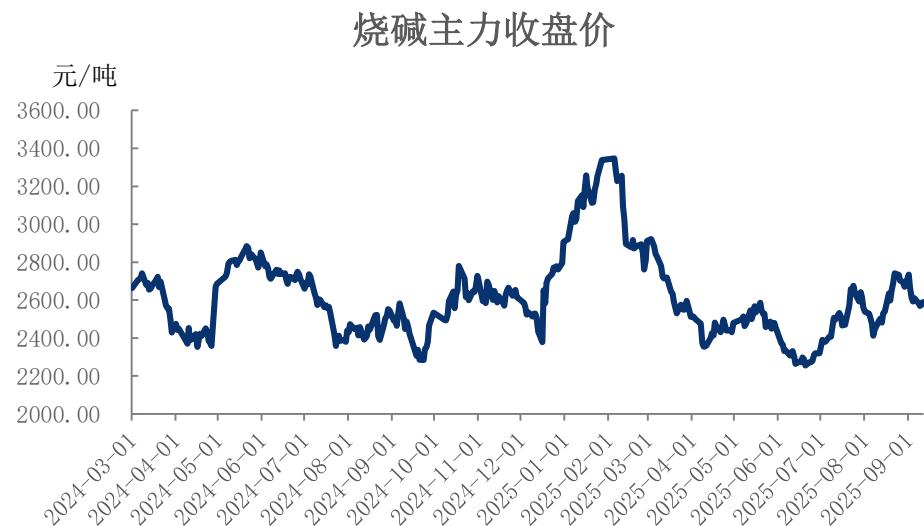
### 4、期权市场分析

- ◆ 价格：市场情绪偏弱，本周烧碱主力期货在2546-2607区间偏弱震荡；山东32%液碱市场价维稳，主力基差走阔。截至2025年9月5日收盘，SH2601合约收于2560元/吨，较上周收盘下跌1.92%；山东32%液碱折百价维稳在2719元/吨。
- ◆ 基本面：供应端，本周除华北地区外，其他地区开工率出现不同程度下降，总体上全国平均产能利用率环比-0.8%至83.4%。需求端，上周氧化铝开工率环比-1.2%至84.38%；本周粘胶短纤开工率环比+0.67%至87.77%，印染开工率环比+0.13%至65.76%。库存方面，本周仅西北地区库存上升，全国液碱工厂库存环比-7.99%至35.68万吨，恢复去化趋势。利润方面，本周山东烧碱价格基本维稳，液氯补贴有所缓解，山东氯碱利润上升至334元/吨。
- ◆ 展望：下周西北、东北存在计划检修装置，产能利用率预计环比下降。9月国内氯碱装置检修计划偏多，行业供应压力预计得到缓解。氧化铝企业利润收缩但尚未出现成本性减产，送碱量仍偏高；山东地区非铝下游出现高价抵触，液碱市场价滞涨。库存压力不大，目前华南、西南地区货源偏紧。烧碱现货价格存在地域性分化预期，其中基准地山东因供应充足、下游抵触而承压。关注后市广西氧化铝新产能补货节奏。技术上，SH2601关注2530附近支撑。

# 「期货市场情况-期货价、净持仓」

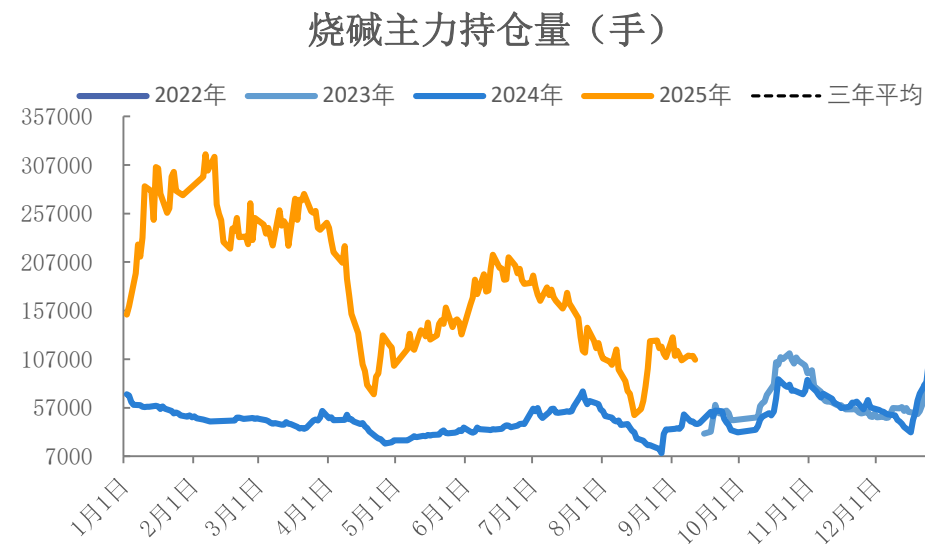
## 本周烧碱主力期货震荡下跌 主力持仓量小幅下降

图1、烧碱主力合约收盘价



来源：同花顺 瑞达期货研究院

图2、烧碱主力合约持仓量

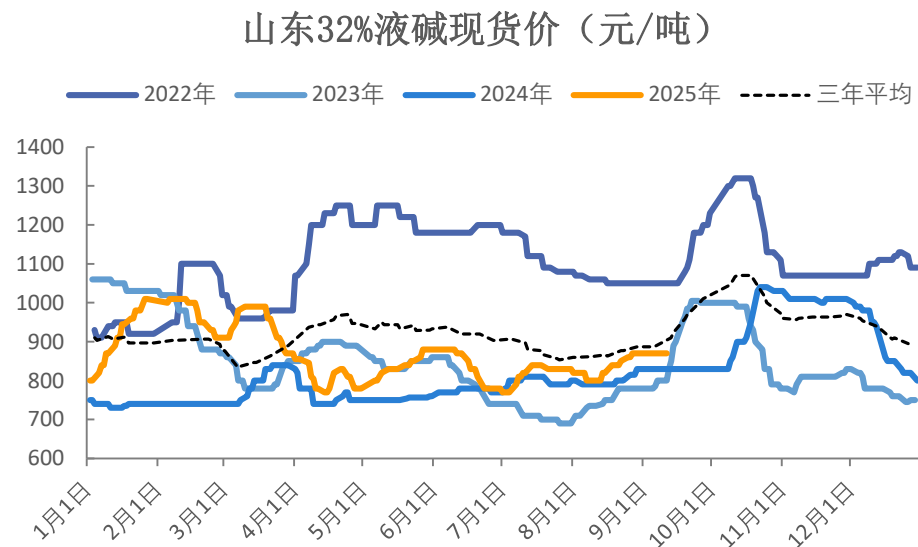


来源：同花顺 瑞达期货研究院

# 「现货市场情况-现货价：山东32%液碱」

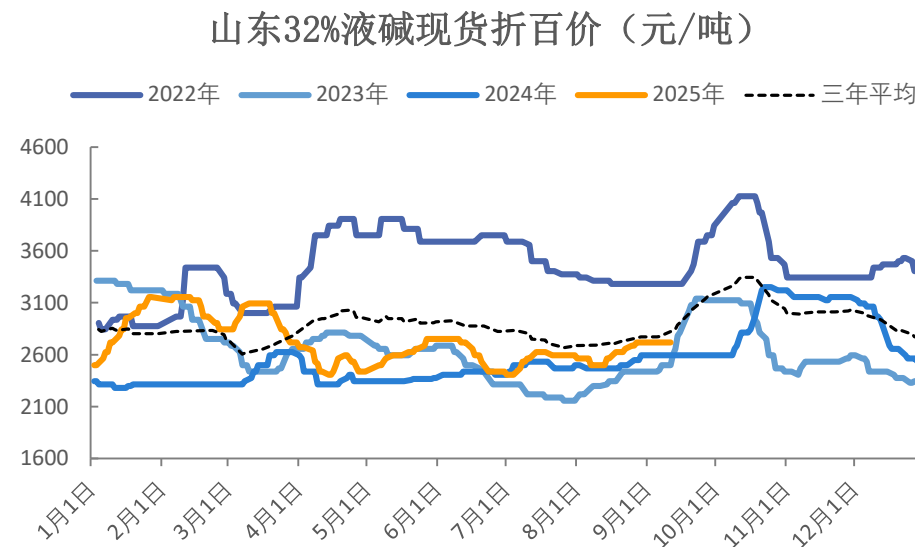
山东32%液碱基准价报价870，折百2719

图3、山东32%液碱主流价



来源：同花顺 瑞达期货研究院

图4、山东32%液碱主流价（折百）

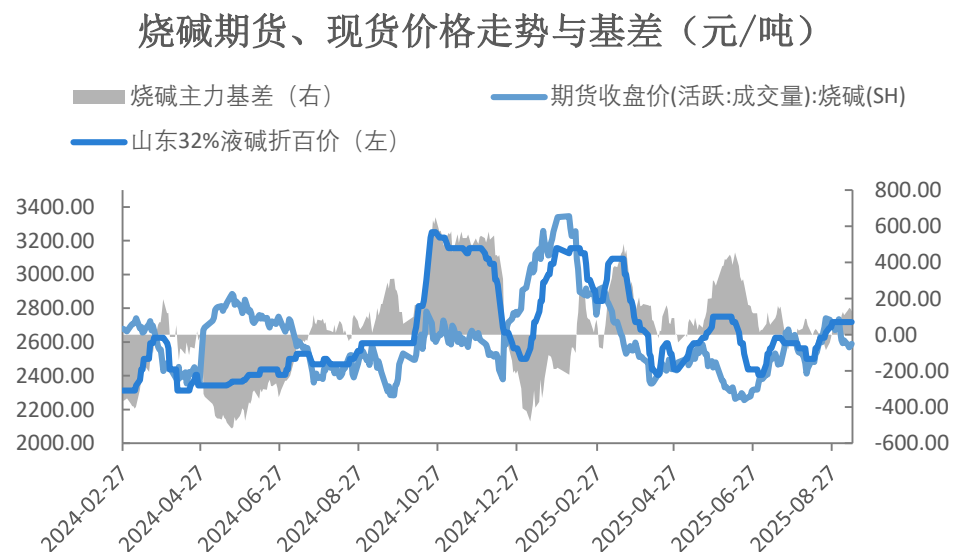


来源：同花顺 瑞达期货研究院

# 「现货市场情况-基差」

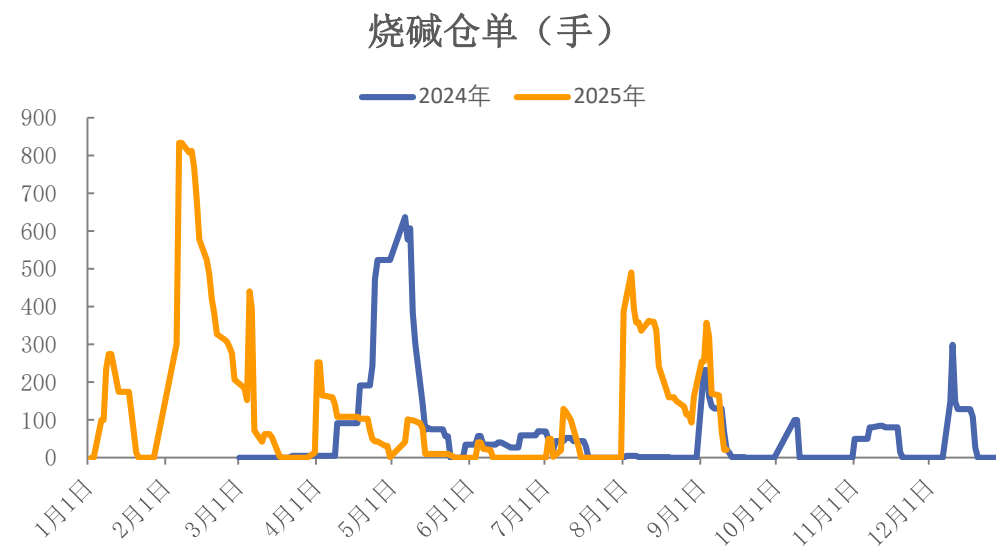
## 盘面贴水加深；注册仓单量高位回落

图5、烧碱期现货价格与基差



来源：同花顺 瑞达期货研究院

图6、烧碱仓单

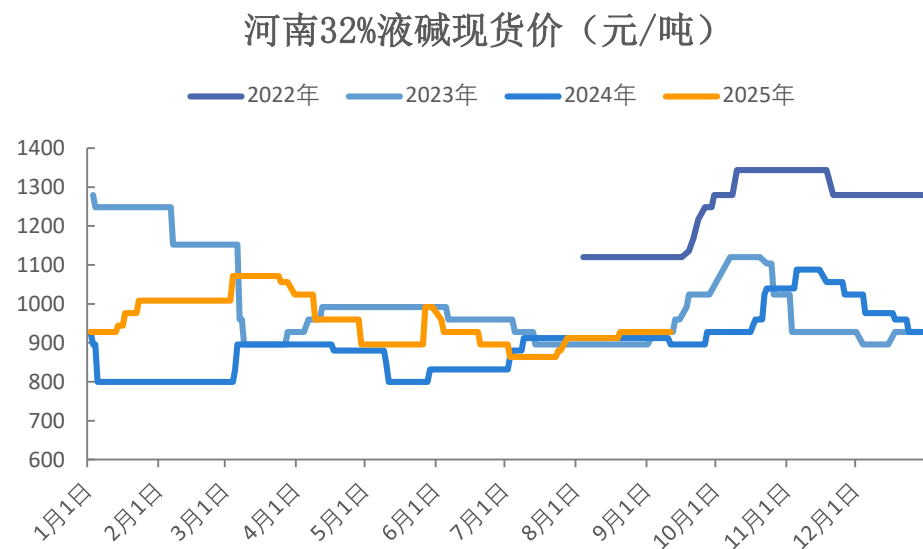


来源：wind 瑞达期货研究院

# 「现货市场情况-现货价：河南32%液碱」

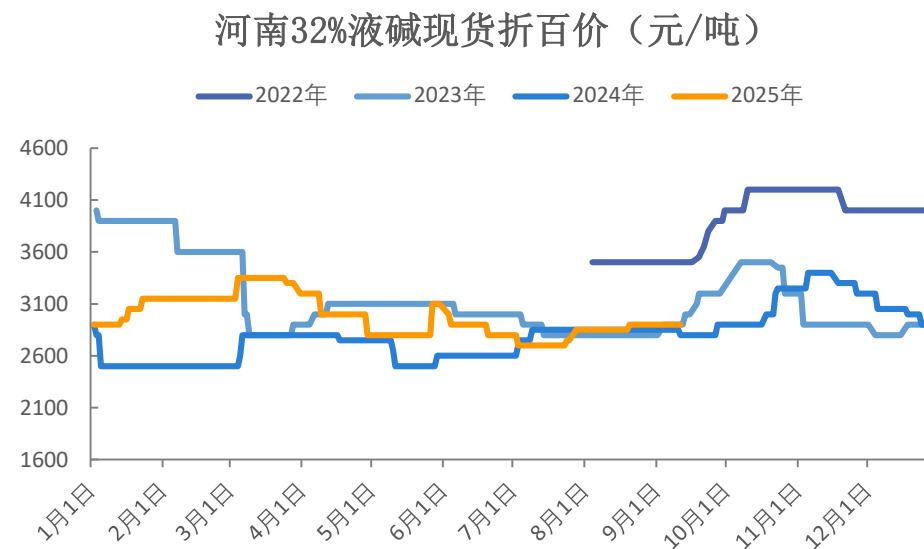
## 河南32%液碱市场报价928元，折百2900

图7、河南32%液碱主流价



来源：隆众 瑞达期货研究院

图8、河南32%液碱主流价（折百）

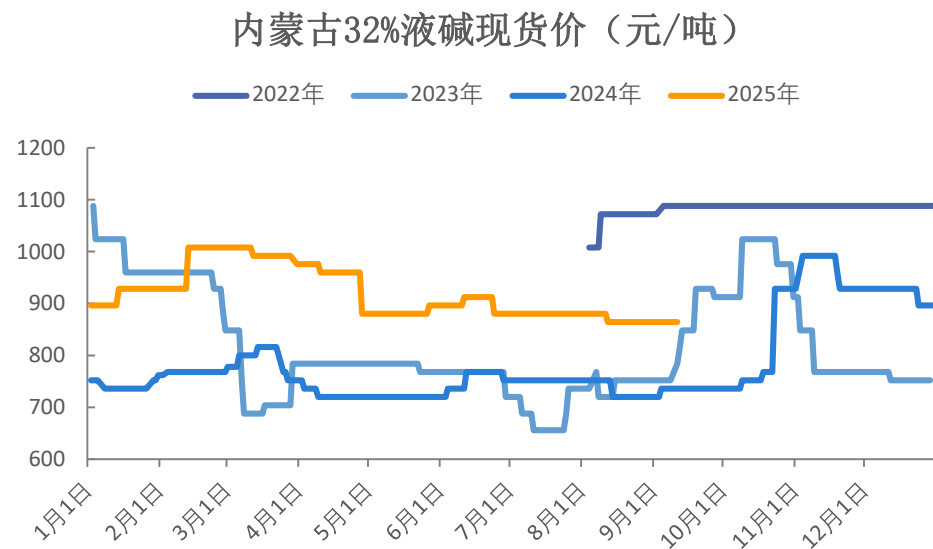


来源：隆众 瑞达期货研究院

# 「现货市场情况-现货价：内蒙32%液碱」

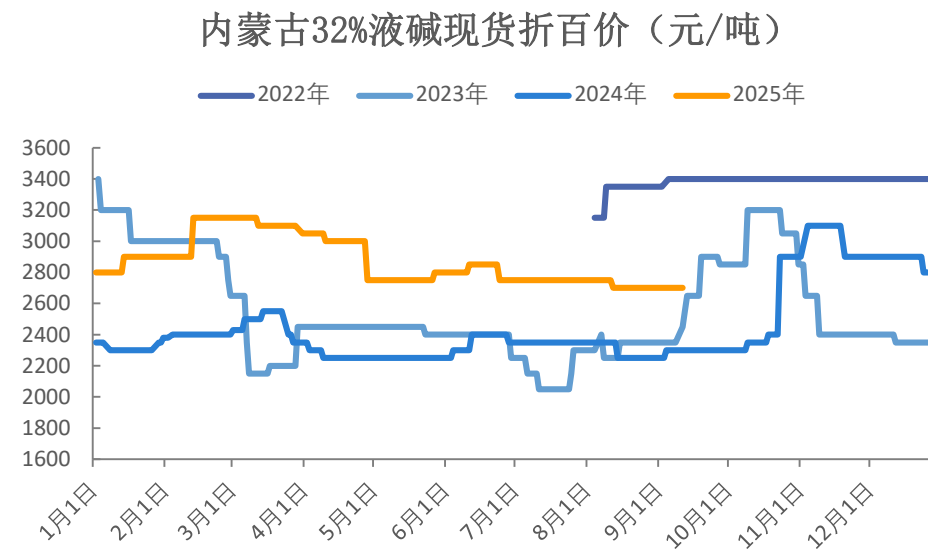
## 内蒙32%液碱市场报价864元，折百2700

图9、内蒙32%液碱主流价



来源：Wind 瑞达期货研究院

图10、内蒙32%液碱主流价（折百）



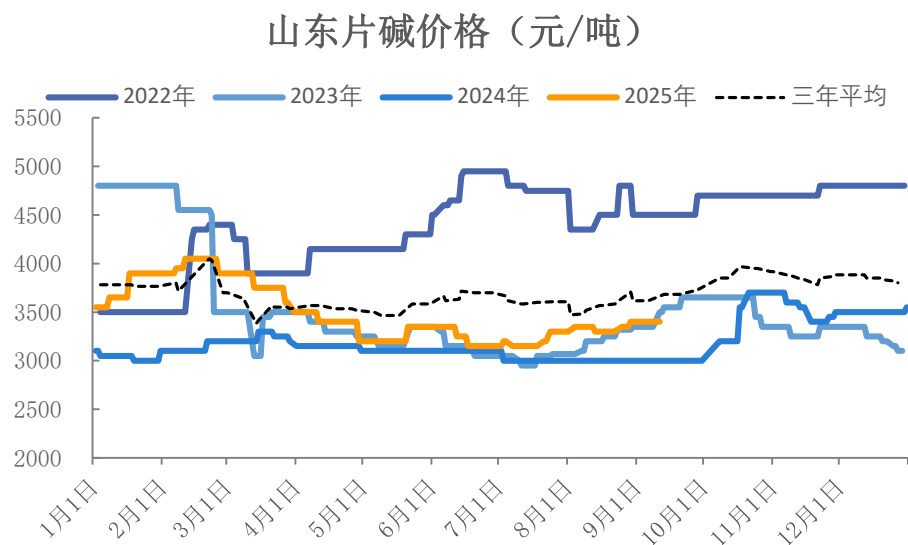
来源：Wind 瑞达期货研究院



# 「现货市场情况-现货价：山东99%片碱、液氯」

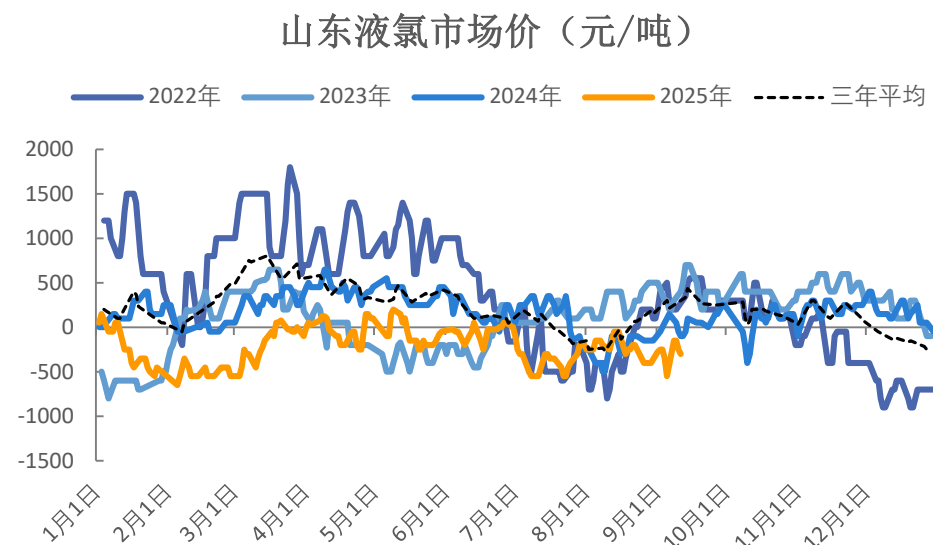
山东99%片碱出厂价格3400元/吨；液氯价格-300元/吨

图11、片碱价格



来源：Wind 瑞达期货研究院

图12、液氯价格

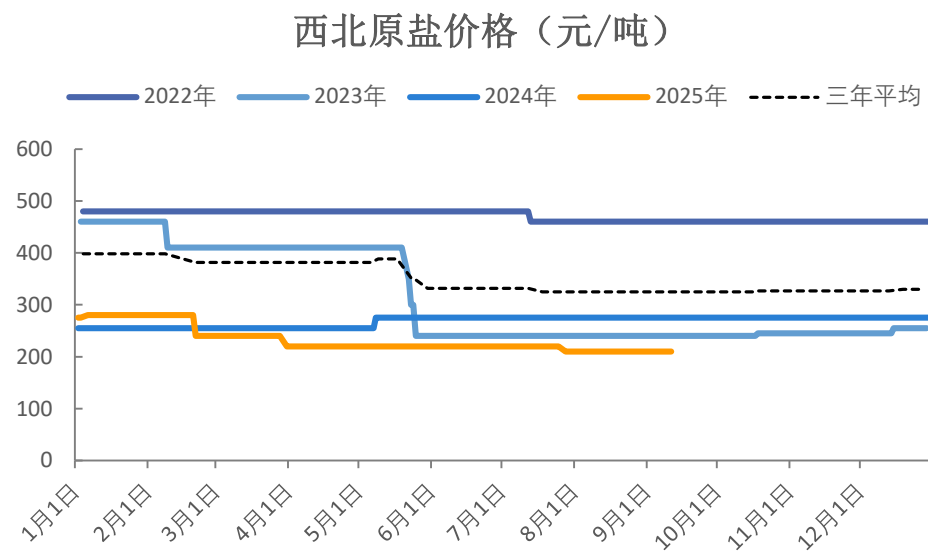


来源：Wind 瑞达期货研究院

# 「上游情况-原盐」

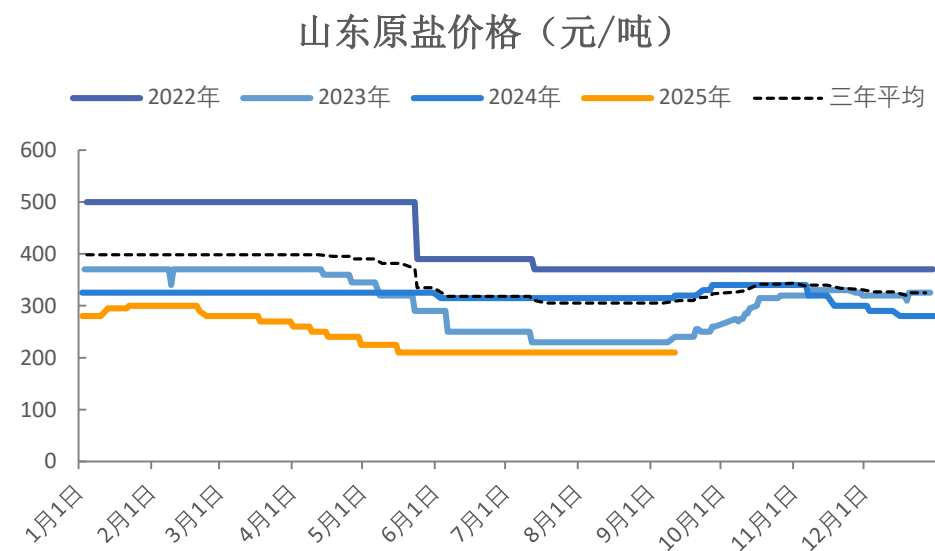
## 西北、山东原盐价格维稳

图13、西北原盐价格



来源：同花顺 瑞达期货研究院

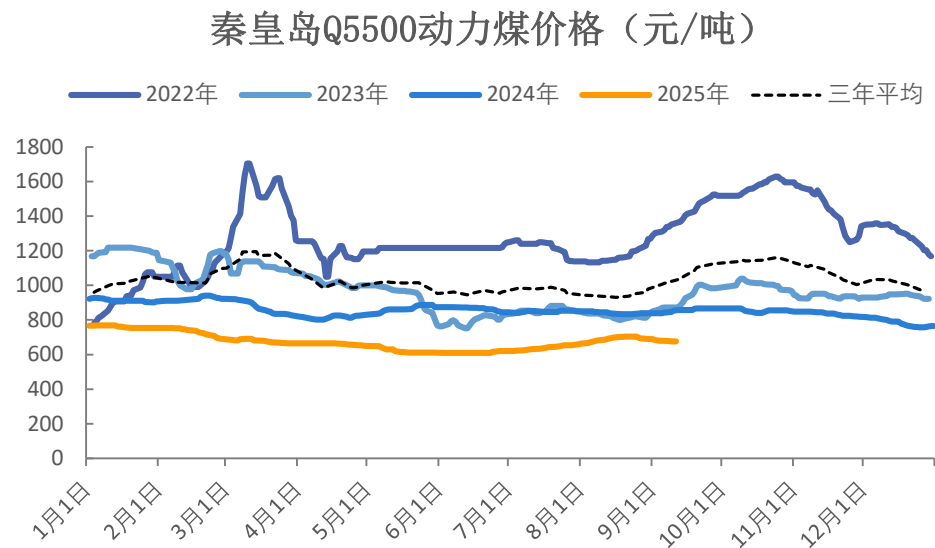
图14、山东原盐价格



来源：同花顺 瑞达期货研究院

## 秦皇岛5500K动力煤价格下跌至675元/吨

图15、国内动力煤价格



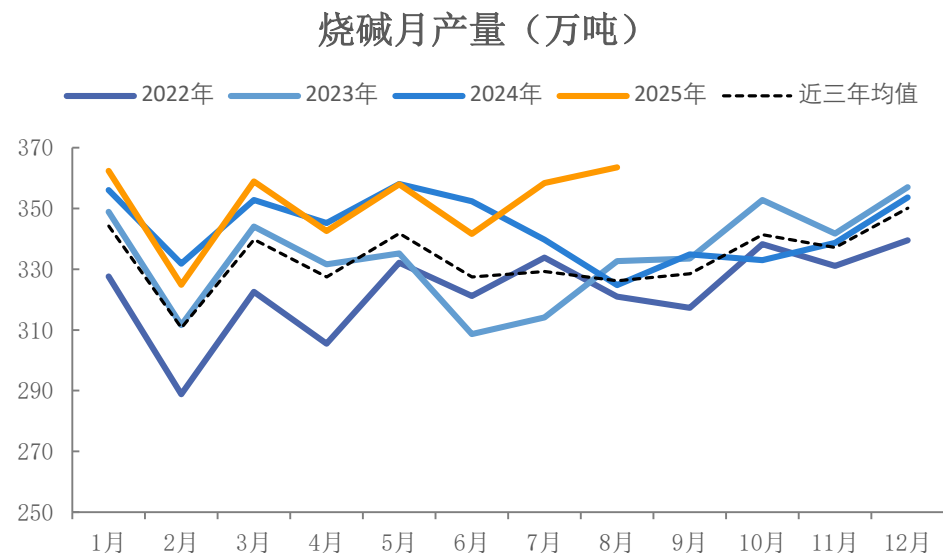
来源：Wind 瑞达期货研究院

# 「产业链情况-供应」

8月烧碱产量363.55万吨，环比+1.46%

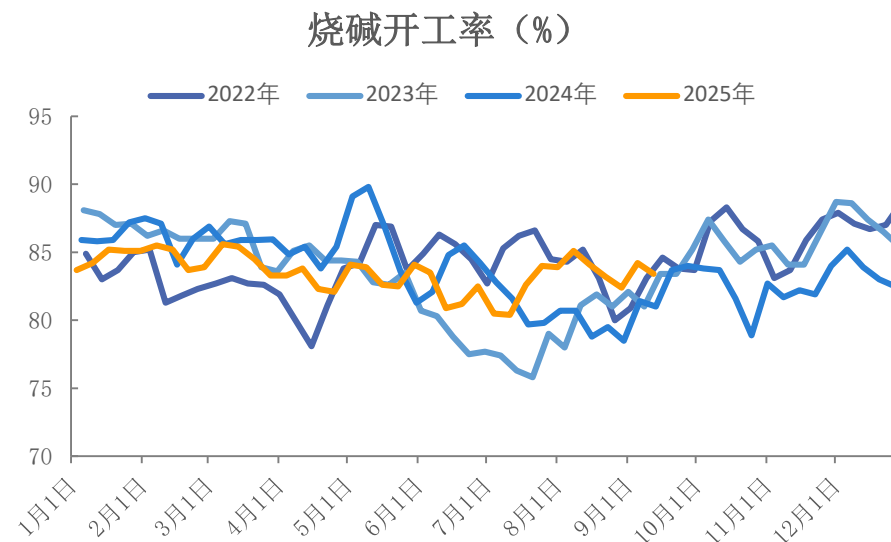
本周开工率下降至83.4%

图16、国内烧碱产量



来源：同花顺 瑞达期货研究院

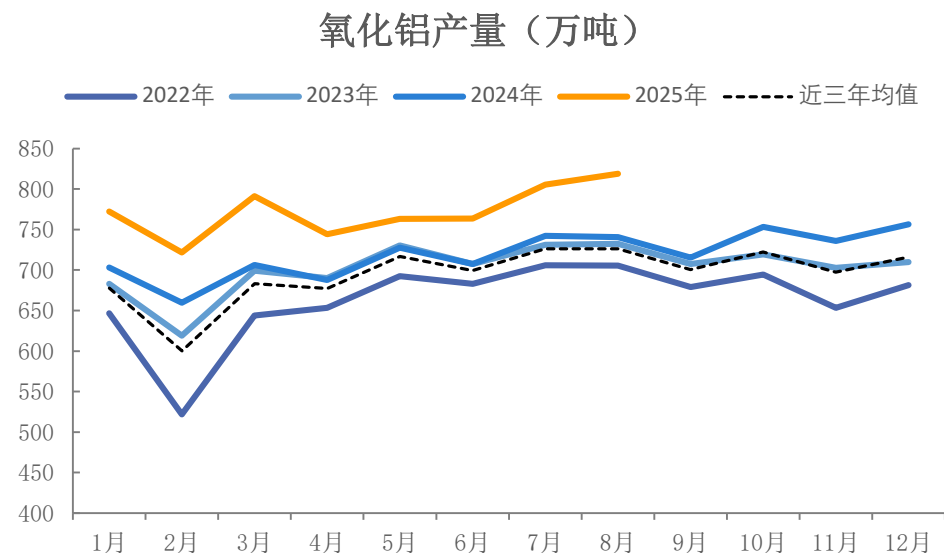
图17、烧碱产能利用率



来源：同花顺 瑞达期货研究院

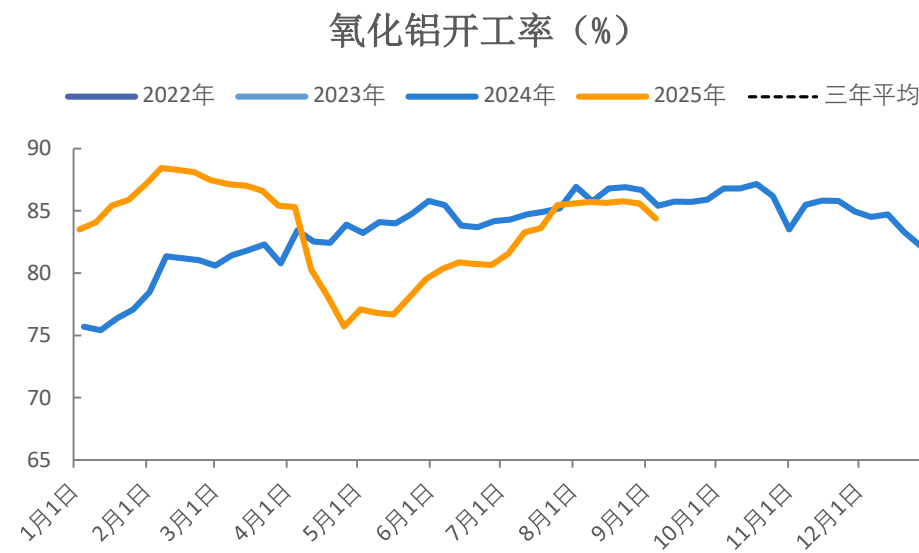
## 8月氧化铝产量819.04万吨，上周产能利用率84.38%

图18、氧化铝产量



来源：wind 瑞达期货研究院

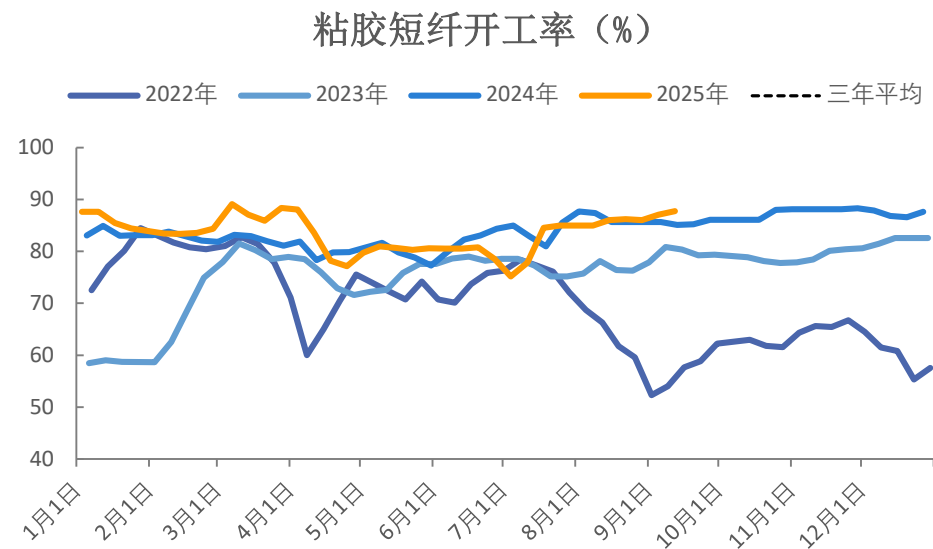
图19、氧化铝产能利用率



来源：同花顺 瑞达期货研究院

## 本周粘胶短纤开工率87.77%

图20、粘胶短纤开工率

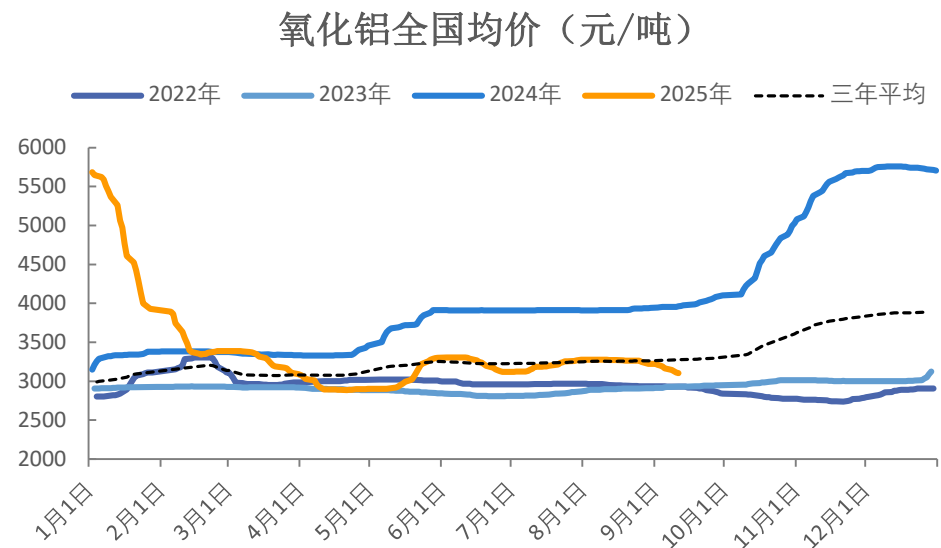


来源：同花顺 瑞达期货研究院

# 「产业链情况-需求：氧化铝、粘胶短纤价格」

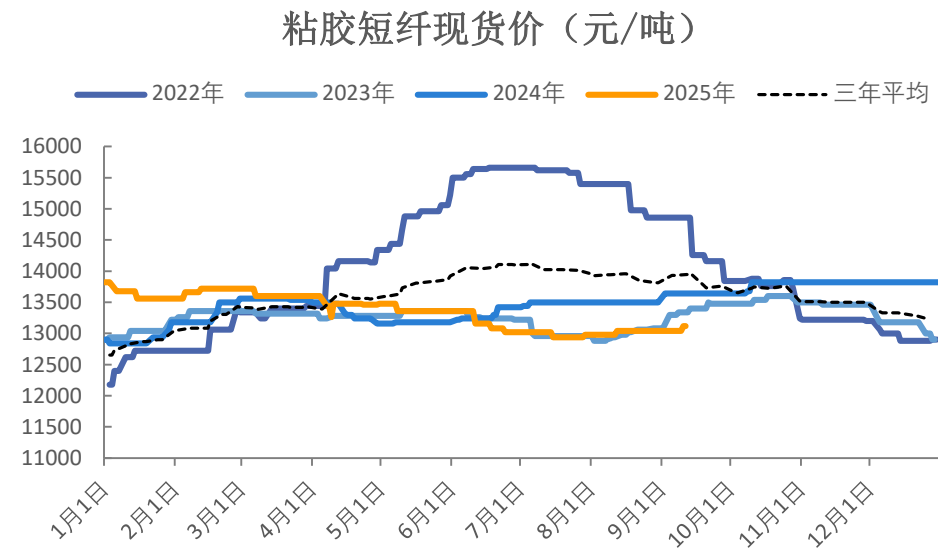
## 氧化铝价格跌幅明显，粘胶短纤价格有所上涨

图21、氧化铝价格



来源：同花顺 瑞达期货研究院

图22、粘胶短纤价格

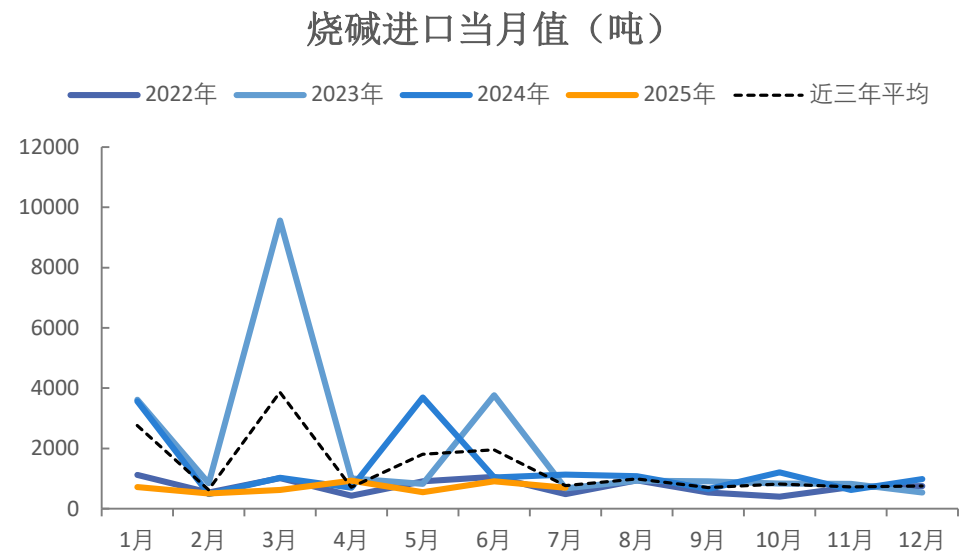


来源：同花顺 瑞达期货研究院

# 「产业链情况-进出口：进口」

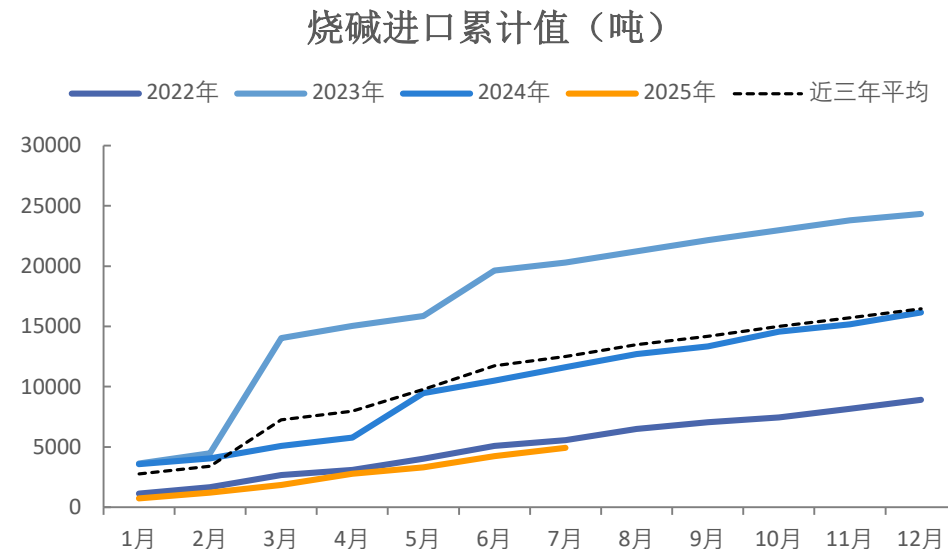
7月烧碱进口0.07万吨;  
1-7月烧碱累计进口0.49万吨

图23、烧碱进口量



来源：海关总署 瑞达期货研究院

图24、烧碱进口量（累计值）



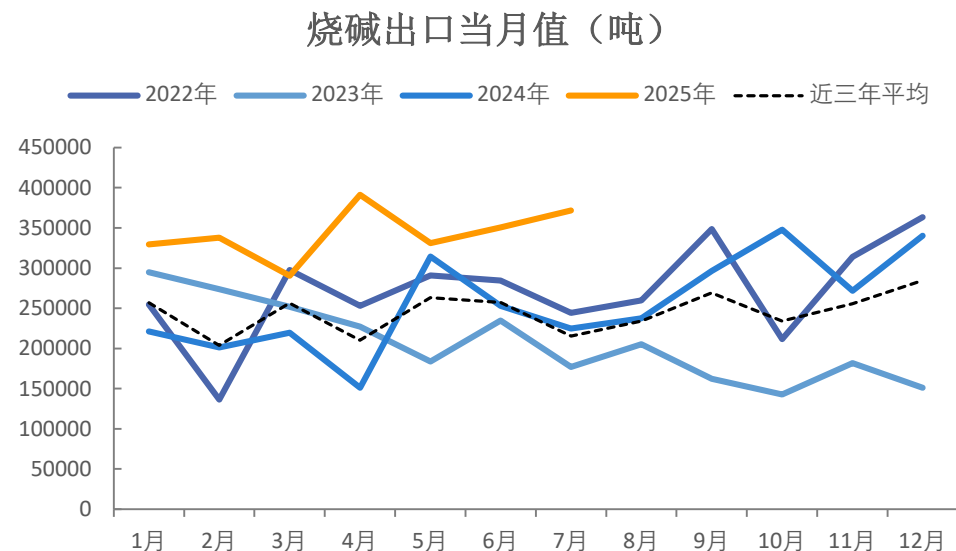
来源：海关总署 瑞达期货研究院



# 「产业链情况-进出口：出口」

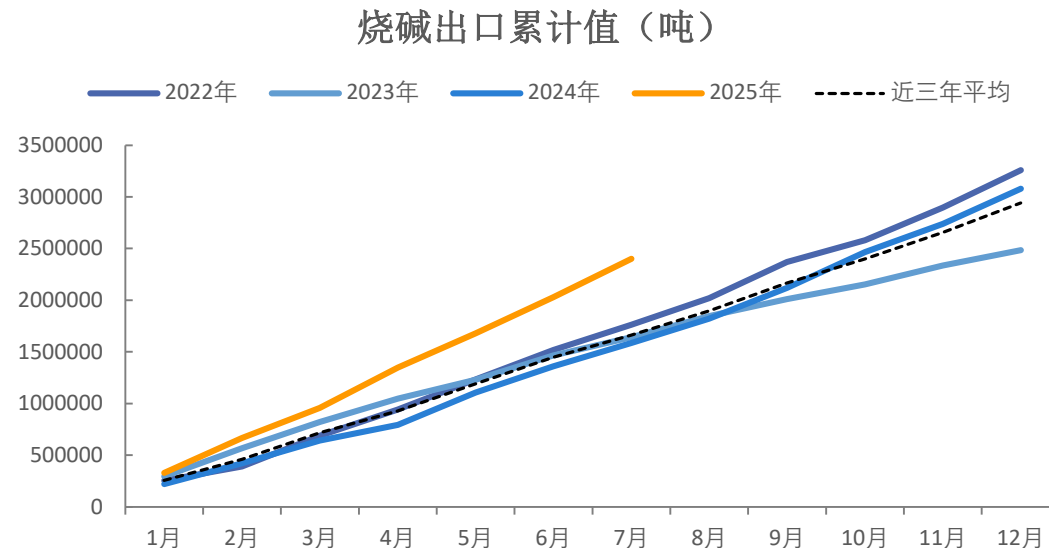
7月烧碱出口37.17万吨;  
1-7月烧碱累计出口240.21万吨

图25、烧碱出口量



来源：同花顺 瑞达期货研究院

图26、烧碱出口量（累计值）

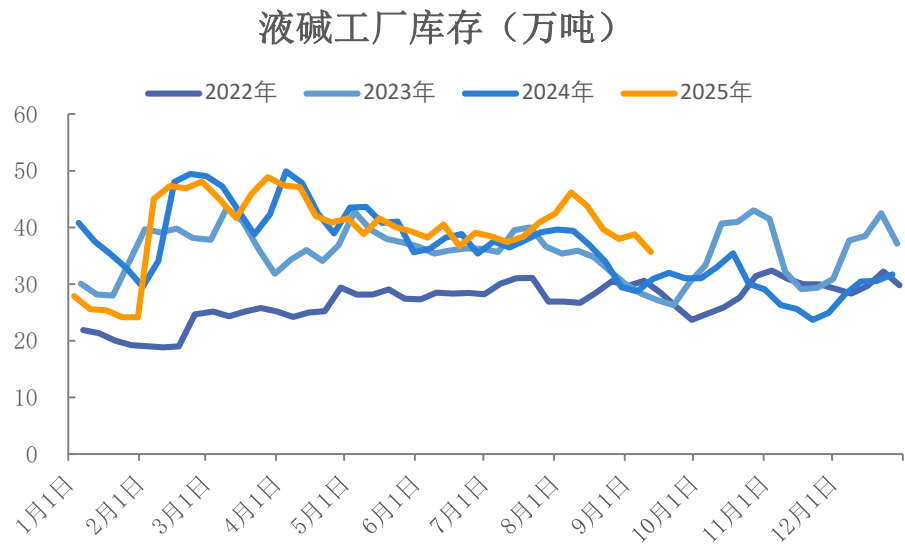


来源：海关总署 瑞达期货研究院

# 「产业链情况-库存：液碱样本库存」

周度企业样本库存为35.68万吨，环比-7.99%

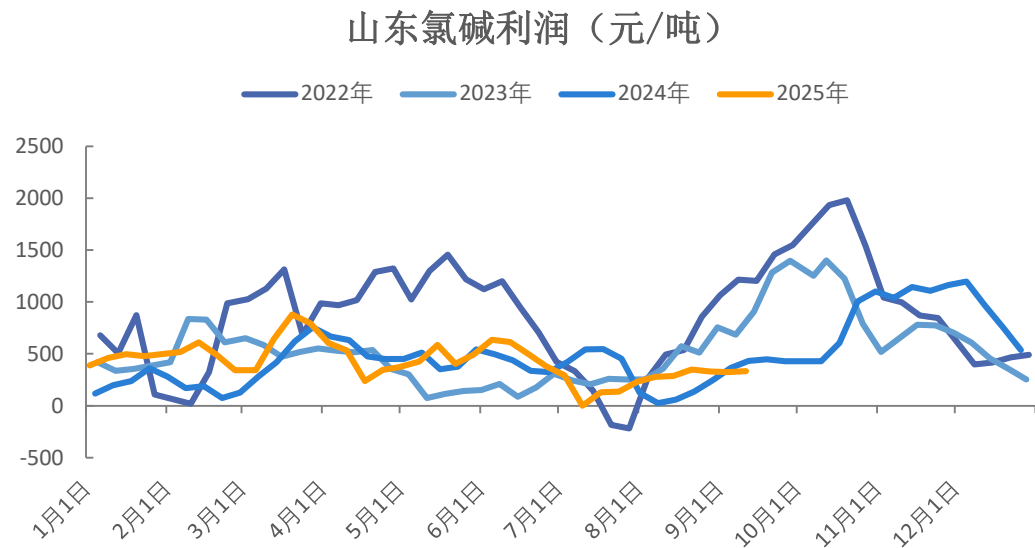
图27、液碱样本库存



来源：隆众资讯 瑞达期货研究院

## 本周山东氯碱利润窄幅上升

图28、山东ECU利润（含氯）

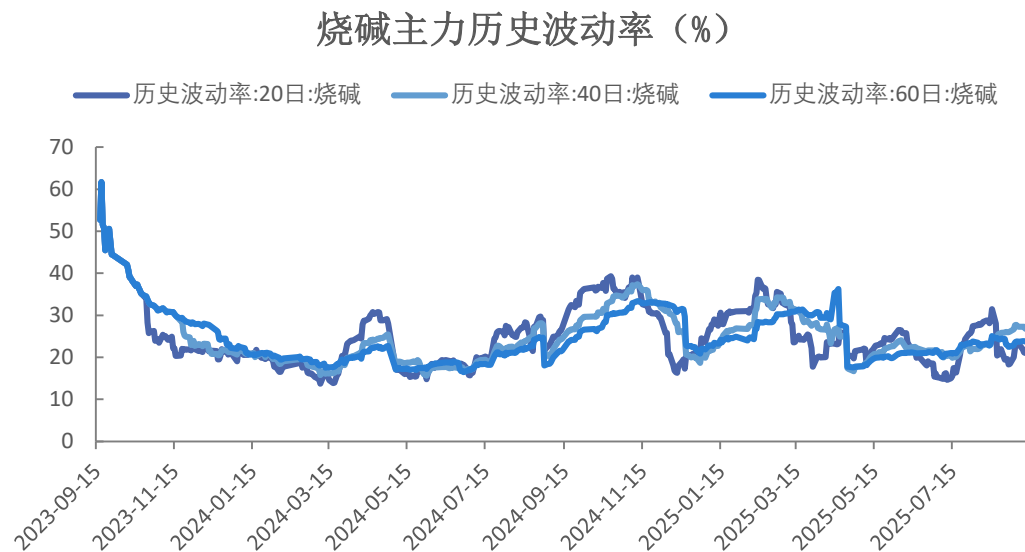


来源：隆众 同花顺 瑞达期货研究院

# 「期权市场分析」

烧碱期货20日历史波动率报21.01%  
平值看涨、看跌期权隐含波动率在23.44%附近

图29、烧碱主力历史波动率



来源：同花顺 瑞达期货研究院

图30、烧碱平值期权隐含波动率



来源：同花顺 瑞达期货研究院

## 免责声明

本报告中的信息均来源于公开可获得资料，瑞达期货股份有限公司力求准确可靠，但对这些信息的准确性及完整性不做任何保证，据此投资，责任自负。本报告不构成个人投资建议，客户应考虑本报告中的任何意见或建议是否符合其特定状况。本报告版权仅为我公司所有，未经书面许可，任何机构和个人不得以任何形式翻版、复制和发布。如引用、刊发，需注明出处为瑞达期货股份有限公司研究院，且不得对本报告进行有悖原意的引用、删节和修改。

### 瑞达期货研究院简介

瑞达期货股份有限公司创建于1993年，目前在全国设立40多家分支机构，覆盖全国主要经济地区，是国内大型全牌照期货公司之一，是目前国内拥有分支机构多、运行规范、管理先进的专业期货经营机构。2012年12月完成股份制改制工作，并于2019年9月5日成功在深圳证券交易所挂牌上市，成为深交所期货第一股、是第二家登陆A股的期货上市公司。

研究院拥有完善的报告体系，除针对客户的个性化需要提供的投资报告和套利、套保操作方案外，还有晨会纪要、品种日评、周报、月报等策略分析报告。研究院现有特色产品有短信通、套利通、市场资金追踪、持仓分析系统、投顾策略、交易诊断系统、数据管理系统以及金发服务体系专供策略产品等。在创新业务方面，积极参与创新业务的前期产品研究，为创新业务培养大量专业人员，成为公司的信息数据中心、产品策略中心和人才储备中心。

瑞达期货研究院将继往开来，向更深更广的投资领域推进，为客户的期货投资奉上贴心、专业、高效的优质服务。