

# 「2025.08.22」

## 沪锡市场周报

供需两弱交投平淡 预计锡价震荡调整

研究员：

王福辉

期货从业资格号F03123381

期货投资咨询从业证书号Z0019878

关注我们获取  
更多资讯



业务咨询  
添加客服



## 目录

---



### 1、周度要点小结



### 2、期现市场

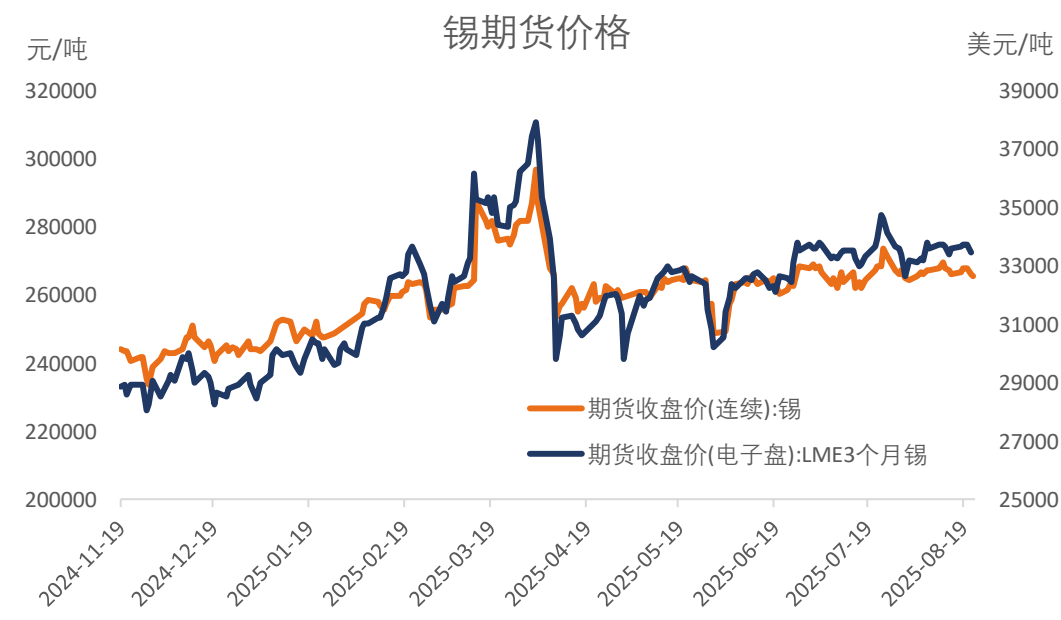


### 3、产业情况

- ◆ **行情回顾：**本周沪锡主力震荡下跌，周线涨跌幅为-0.33%，振幅1.72%。截止本周主力合约收盘报价265930元/吨。
- ◆ **行情展望：**宏观面，美国8月制造业PMI初值53.3，意外创三年多新高，通胀压力加剧。工信部等部门：进一步规范光伏产业竞争秩序，遏制低价无序竞争。基本面，缅甸佤邦虽重启采矿证审批，但实际出矿需至四季度；刚果Bisie矿山计划分阶段恢复生产，目前锡矿加工费维持历史低位。冶炼端，7月产量回升主要受部分企业复产、清理中间品等多重因素影响；不过云南产区原料短缺依旧严峻；江西产区废料回收体系承压，开工率保持在较低水平。需求端，下游加工企业由于传统淡季，大部分企业生产接货仅维持刚需，订单差强人意。近期锡价震荡，下游多数企业逢低刚需采买，部分后点价订单。现货升水维持400元/吨，国内库存下降。LME库存下降趋势，但现货升水下调。技术面，持仓低位多空谨慎，区间下沿支撑，预计震荡调整为主。
- ◆ **策略建议：**操作上，建议暂时观望，或逢低轻仓做多，关注26.5-27区间。

## 本周期货价格震荡 现货升水持稳

图1、锡期货价格走势

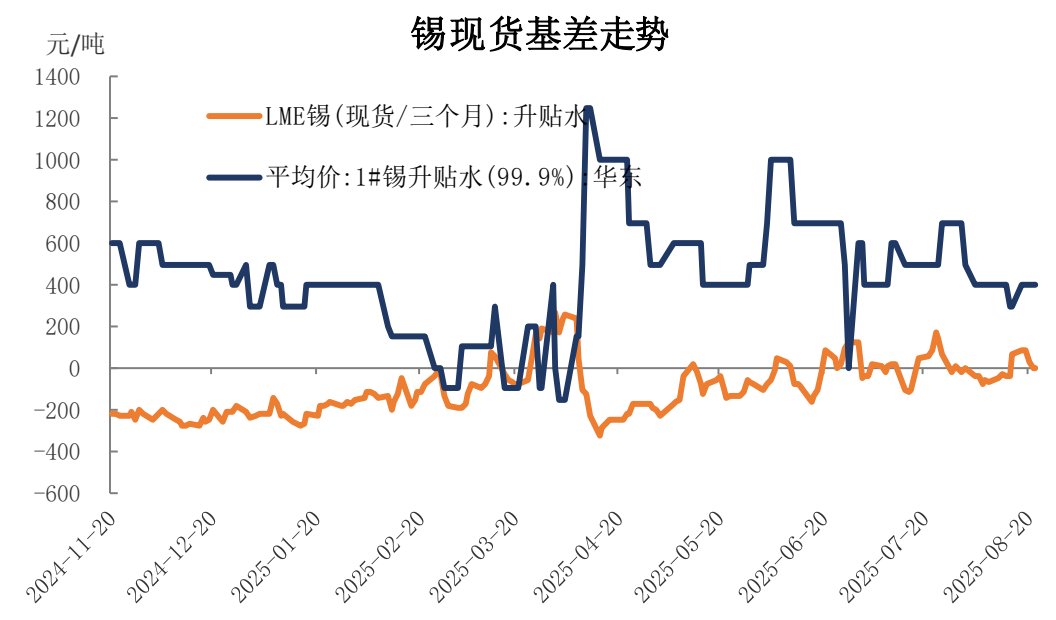


来源: wind 瑞达期货研究院

截至2025年8月22日，沪锡收盘价为265930元/吨，较8月15日下跌280元/吨，跌幅0.11%；截至2025年8月21日，伦锡收盘价为33475美元/吨，较8月15日上涨40美元/吨，涨幅0.12%。

截至2025年8月22日，沪锡基差为400元/吨，较上周0元/吨。

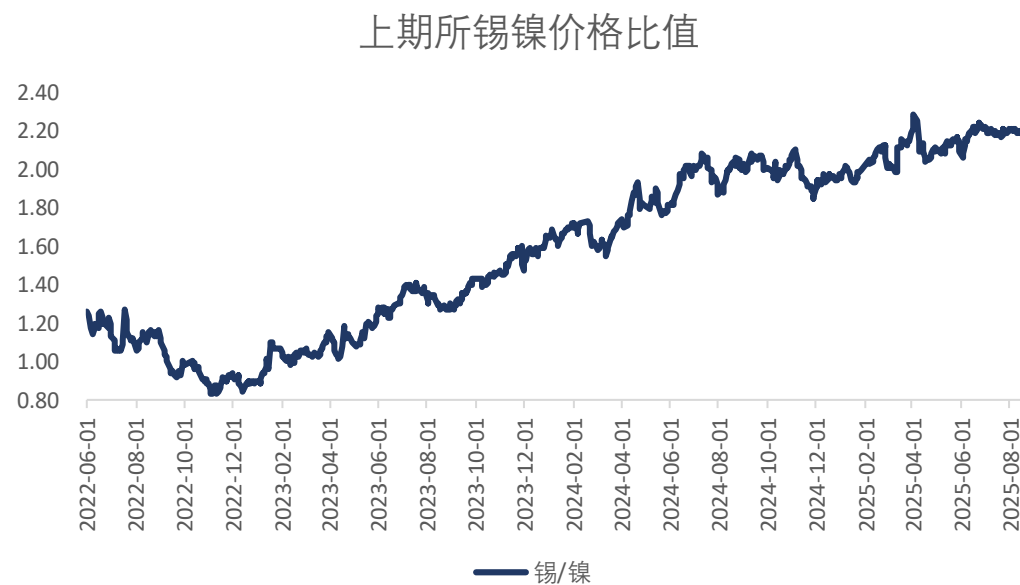
图2、锡价基差走势



来源: wind 瑞达期货研究院

## 本周锡镍比值上涨 沪伦比值下跌

图3、沪锡和沪镍主力合约价格比率



来源: wind 瑞达期货研究院

图4、沪伦锡价格比率



来源: wind 瑞达期货研究院

截至2025年8月22日,上期所锡镍价格当前比值为2.23, 较8月15日增加0.02。

截至2025年8月21日, 锡沪伦比值为7.96, 较8月14日下降0.03。

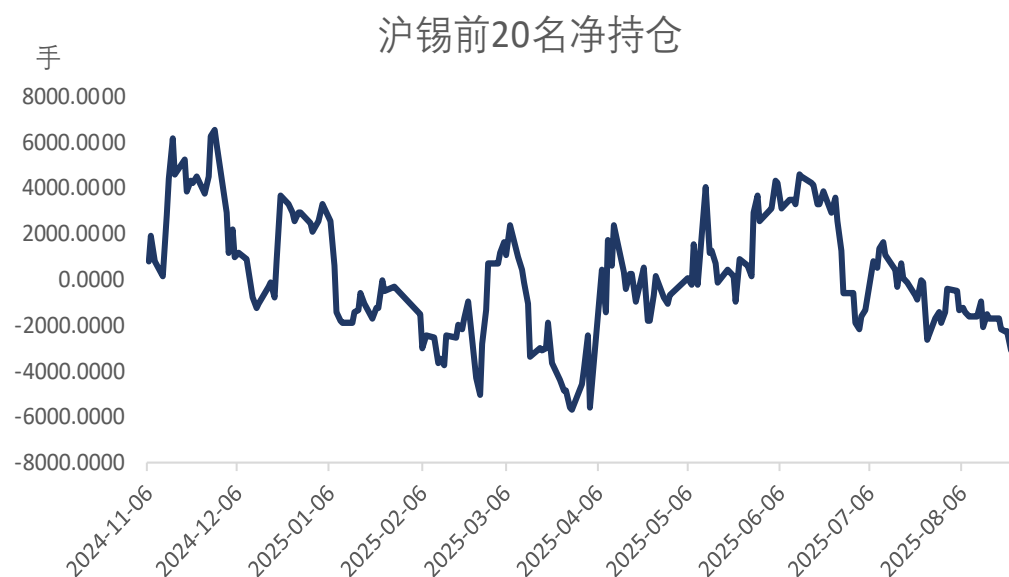
## 沪锡持仓量低位 前20名净持仓下降

图5、沪锡持仓量走势



来源：wind 瑞达期货研究院

图6、前二十名持仓情况



来源：wind 瑞达期货研究院

截至2025年8月22日，沪锡前20名净持仓为-3051手，较2025年8月18日减少1349手。

截至2025年8月22日，沪锡持仓量为48043手，较8月15日减少1832手,降幅3.67%。

## 供应端——锡矿进口量低位 精锡产量回升

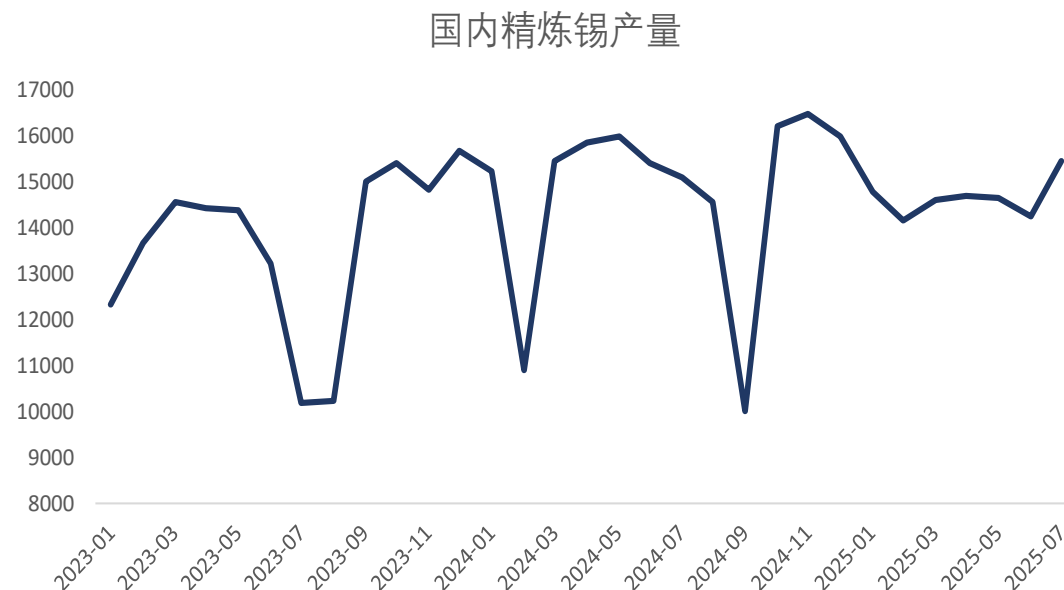
图7、国内锡矿进口



来源: wind 瑞达期货研究院

海关总署数据显示, 2025年7月, 当月进口锡矿砂及精矿10277.61吨, 环比下降13.71%, 同比下降31.58%。今年1-7月, 进口锡矿砂及精矿72406.18吨, 同比减少32.15%。

图8、国内SMM精炼锡产量

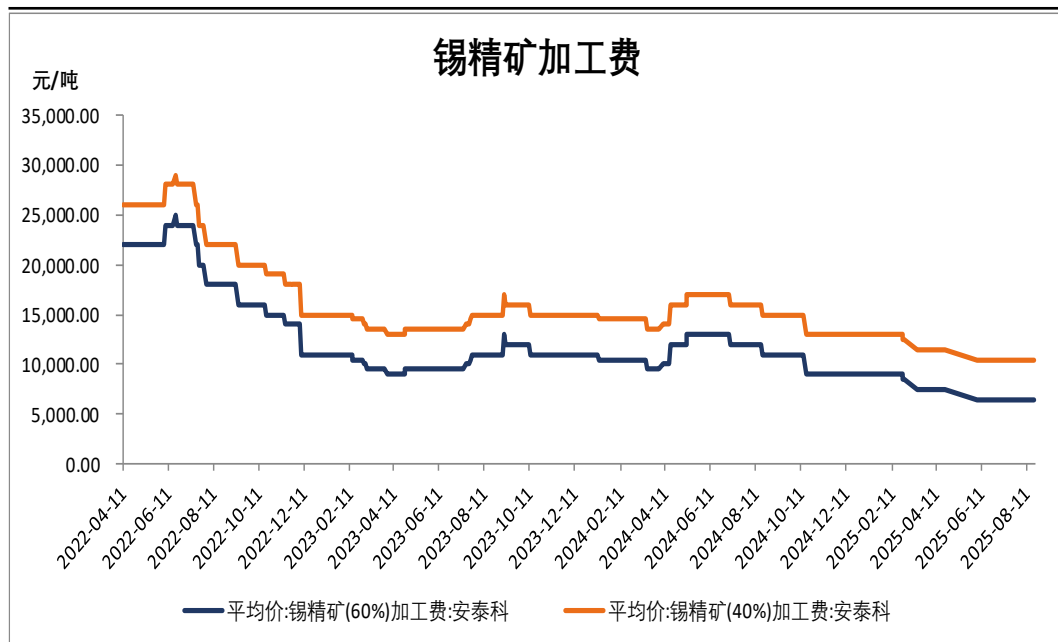


来源: wind 瑞达期货研究院

Mysteel数据显示, 2025年7月, 精炼锡产量为15448吨, 环比8%; 1-7月, 精炼锡累计产量87175吨, 同比减少-1.34%。

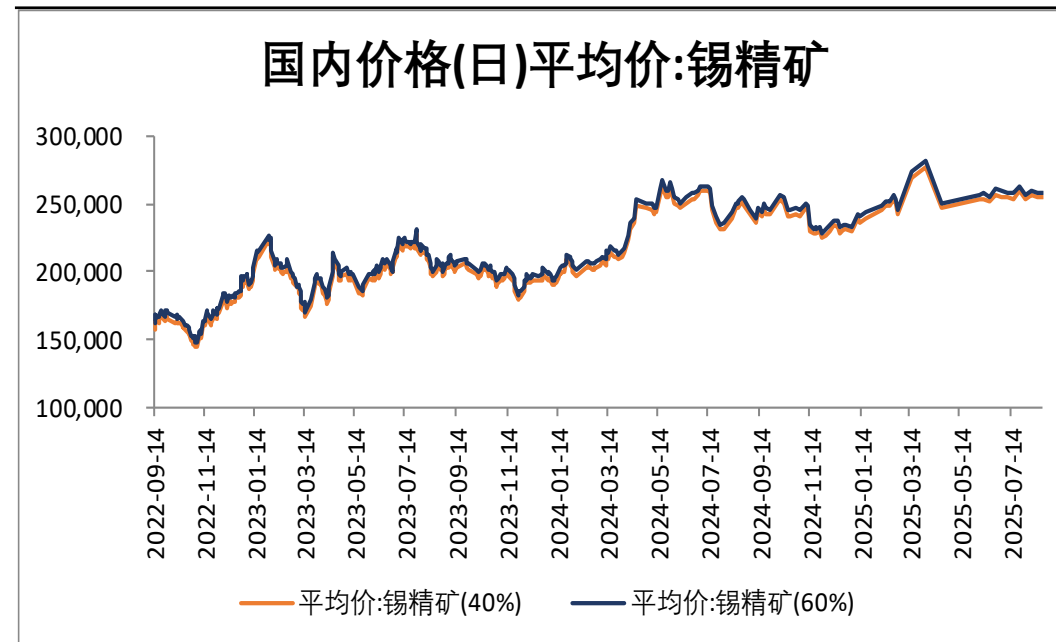
## 供应端——锡矿加工费走低

图9、锡精矿加工费



来源: wind 瑞达期货研究院

图10、国内锡精矿价格



来源: wind 瑞达期货研究院

2025年8月22日,锡精矿(60%)加工费为6500元/吨,较2025年8月15日持平;锡精矿(40%)加工费为10500元/吨,较2025年8月15日持平。

2025年8月22日,锡精矿(40%)平均价为254000元/吨,较2025年8月15日持平;锡精矿(60%)平均价为258000元/吨,较2025年8月15日持平。



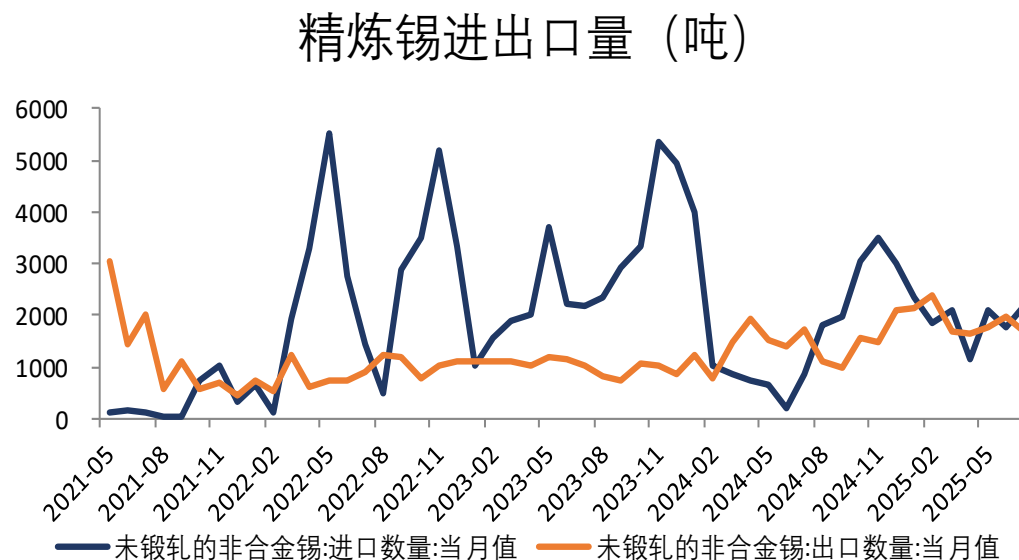
## 供应端——精锡进口亏损

图11、精炼锡进口盈亏



来源：wind 瑞达期货研究院

图12、精炼锡进出口量



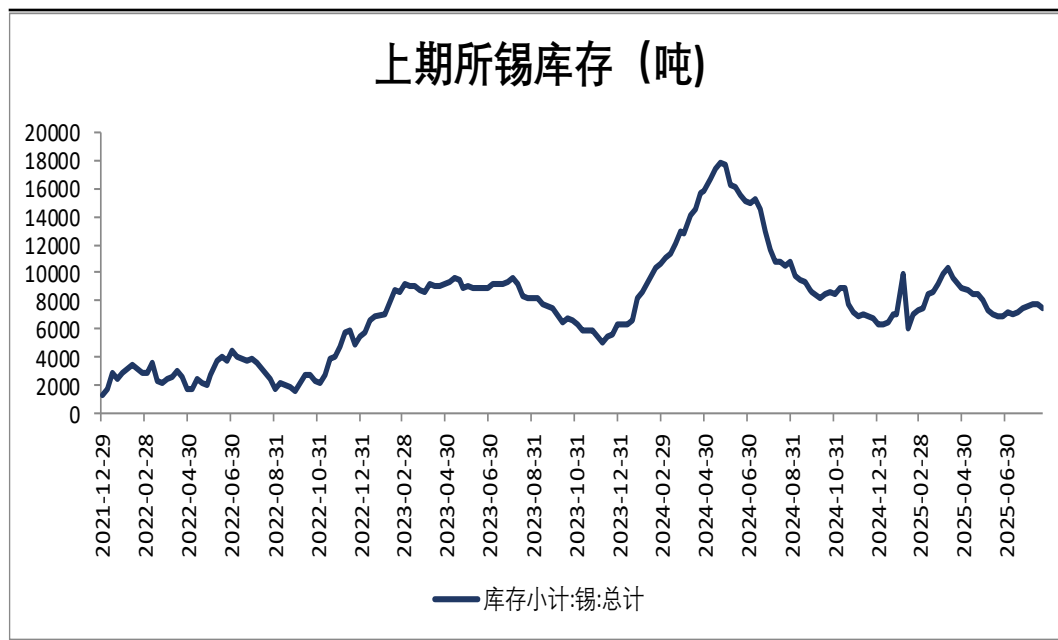
来源：wind 瑞达期货研究院

截至2025年8月22日，锡进口盈亏为-6131.93元/吨，较2025年8月15日下跌8314.3元/吨。

海关总署数据显示，2025年7月精炼锡进口量为2166.7万吨，环比增加21.34%，同比增加157.87%；1-7月精炼锡累计进口15110.63万吨，同比增加47.88%；2025年7月精炼锡出口量为1672.77万吨，环比减少15.23%，同比减少3.76%；1-7月精炼锡累计出口13463.29万吨，同比增加32.99%。

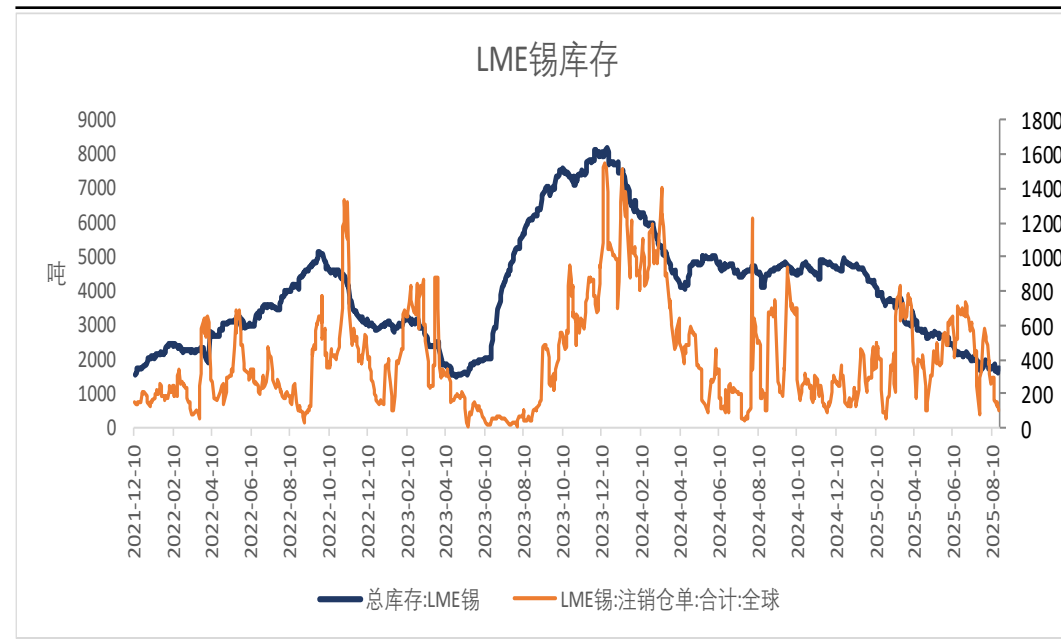
## 供应端——国内库存下降 LME库存下降

图13、SHF锡库存



来源: wind 瑞达期货研究院

图14、LME锡库存与注销仓单



来源: wind 瑞达期货研究院

截至2025年8月21日, LME锡总库存为1740吨, 较8月14日减少90吨, 降幅4.92%。

截至2025年8月22日, 锡库存小计为7491吨, 较上周减少301吨, 降幅3.86%。

截至2025年8月22日, 锡库存期货为7053吨, 较8月15日减少373吨, 降幅5.02%。

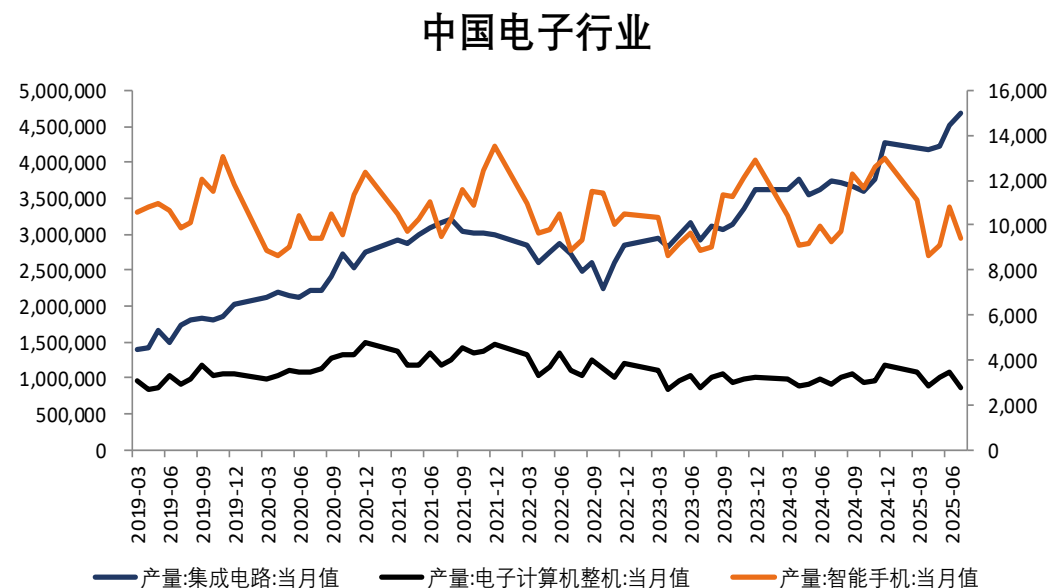
## 需求端——费城半导体指数回调

图15、费城半导体指数



来源: wind 瑞达期货研究院

图16、国内电子行业产量



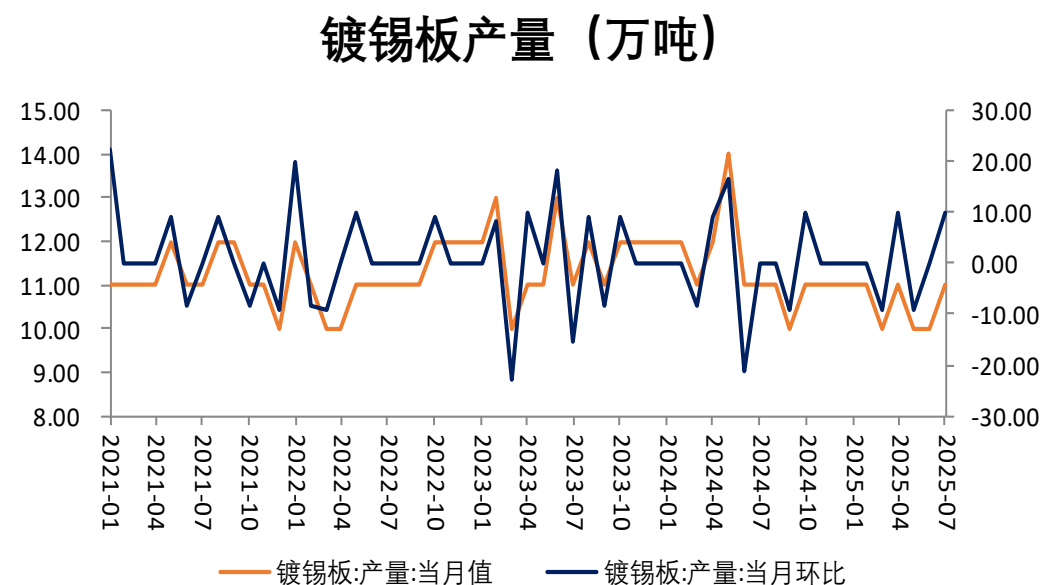
来源: wind 瑞达期货研究院

2025年8月21日,费城半导体指数为5603.26, 较8月14日下跌282.23, 跌幅4.8%。

2025年1-7月,集成电路产量为29454570.7万块, 较去年同期增加5009313.4万块, 增幅20.49%。

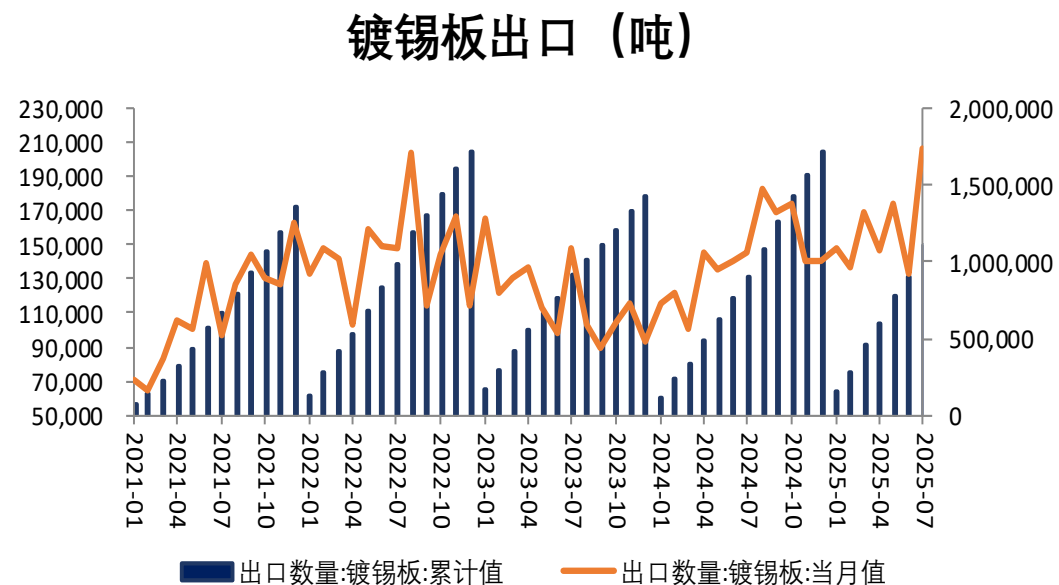
## 需求端——国内镀锡板出口增长

图17、国内镀锡板产量



来源：wind 瑞达期货研究院

图18、镀锡板出口量



来源：wind 瑞达期货研究院

据中钢协信息显示，截至2025年6月，镀锡板产量为11万吨，较2025年5月上涨1万吨，涨幅10%。

截至2025年7月，镀锡板出口数量为206020.05吨，较6月增加73104.23吨，增幅55%。

## 免责声明

本报告中的信息均来源于公开可获得资料，瑞达期货股份有限公司力求准确可靠，但对这些信息的准确性及完整性不做任何保证，据此投资，责任自负。本报告不构成个人投资建议，客户应考虑本报告中的任何意见或建议是否符合其特定状况。本报告版权仅为我公司所有，未经书面许可，任何机构和个人不得以任何形式翻版、复制和发布。如引用、刊发，需注明出处为瑞达期货股份有限公司研究院，且不得对本报告进行有悖原意的引用、删节和修改。

### 瑞达期货研究院简介

瑞达期货股份有限公司创建于1993年，目前在全国设立40多家分支机构，覆盖全国主要经济地区，是国内大型全牌照期货公司之一，是目前国内拥有分支机构多、运行规范、管理先进的专业期货经营机构。2012年12月完成股份制改制工作，并于2019年9月5日成功在深圳证券交易所挂牌上市，成为深交所期货第一股、是第二家登陆A股的期货上市公司。

研究院拥有完善的报告体系，除针对客户的个性化需要提供的投资报告和套利、套保操作方案外，还有晨会纪要、品种日评、周报、月报等策略分析报告。研究院现有特色产品有短信通、套利通、市场资金追踪、持仓分析系统、投顾策略、交易诊断系统、数据管理系统以及金发服务体系专供策略产品等。在创新业务方面，积极参与创新业务的前期产品研究，为创新业务培养大量专业人员，成为公司的信息数据中心、产品策略中心和人才储备中心。

瑞达期货研究院将继往开来，向更深更广的投资领域推进，为客户的期货投资奉上贴心、专业、高效的优质服务。