

「2026.05.15」

聚氯乙烯市场周报

业务咨询
添加客服

关注我们获
取更多资讯

研究员：林静宜
期货从业资格号F03139610
期货投资咨询从业证书号Z0021558
助理研究员：徐天泽
期货从业资格号F03133092



目录



1、周度要点小结



2、期现市场



3、产业情况



4、期权市场分析

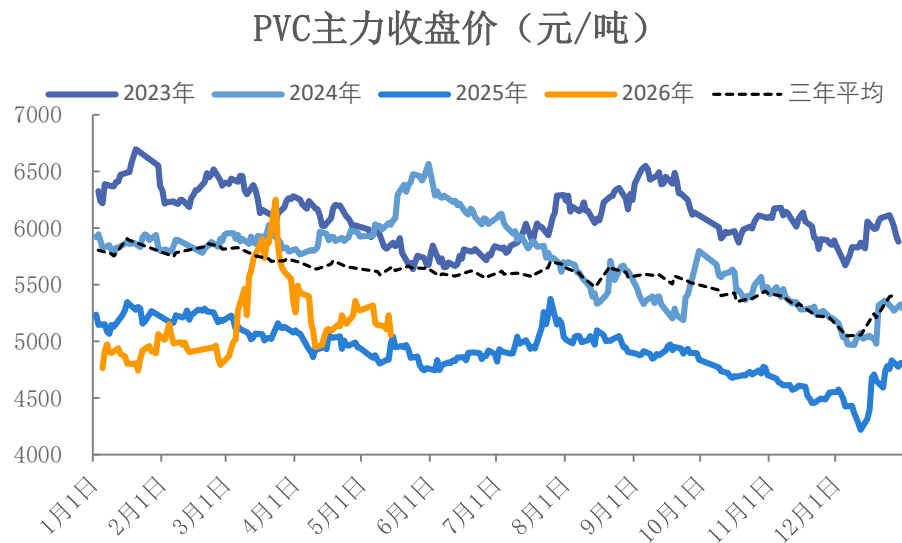
「周度要点小结」

- ◆ 价格：本周政策端存在利好，但PVC基本面改善有限，主力期货宽幅波动、震荡下跌。截至2026年5月15日收盘，V2609报收于5027元/吨，较上周收盘下跌2.29%。
- ◆ 基本面：供应端，本周新疆天业45万吨、金昱元30万吨装置停车检修，广州东曹20万吨装置重启，PVC产能利用率环比-2.46%至69.40%，其中电石法开工率环比-4.90%至78.41%，乙烯法开工率环比+3.22%至48.20%。需求端，本周PVC下游开工率环比+10.66%至44.52%，其中管材开工率环比+7.06%至39.24%，型材开工率环比+19.56%至42.17%。库存方面，本周PVC社会库存环比+0.23%至129.92万吨，库存压力仍偏高。成本利润方面，本周电石法全国平均成本环比+1.78%至4996元/吨，电石法利润环比-139元/吨至-191元/吨；乙烯法全国平均成本环比-4.42%至6878元/吨，乙烯法利润环比+162元/吨至-1048元/吨。
- ◆ 展望：电石法装置检修计划陆续落地，乙烯法工艺持续深度亏损、负荷难有提升，PVC行业开工率预计维持低位。下游开工率已恢复至长假前水平，但PVC内需仍受房地产市场拖累。印度零关税政策基本抵消出口退税取消政策的利空影响，高出口预计持续。PVC供需偏紧平衡，但高库存压力短期难缓解。V2609预计震荡走势，技术上关注4900附近支撑与5260附近压力。

「期货市场情况-期货价、仓单」

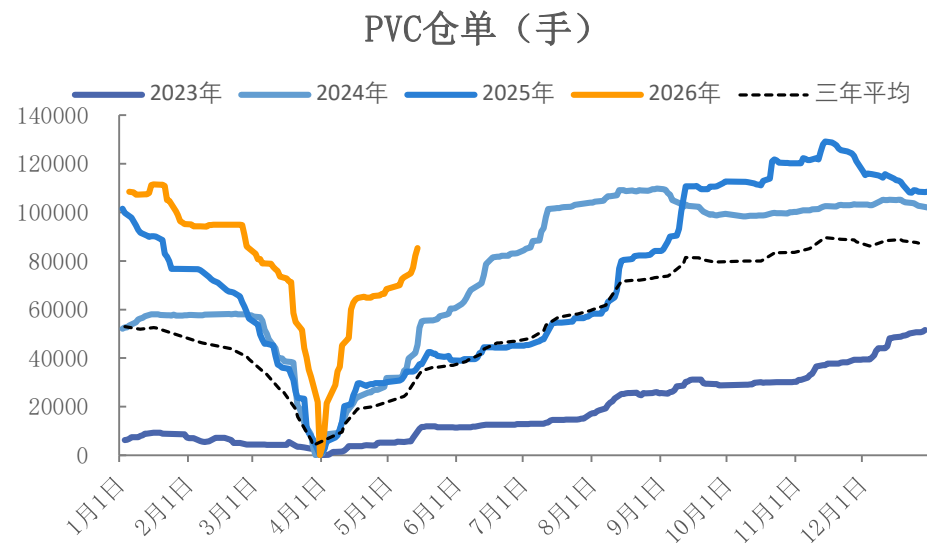
V2609宽幅震荡 本周注册仓单数量环比上升

图1、聚氯乙烯主力合约价格走势



来源: wind 瑞达期货研究院

图2、聚氯乙烯仓单走势

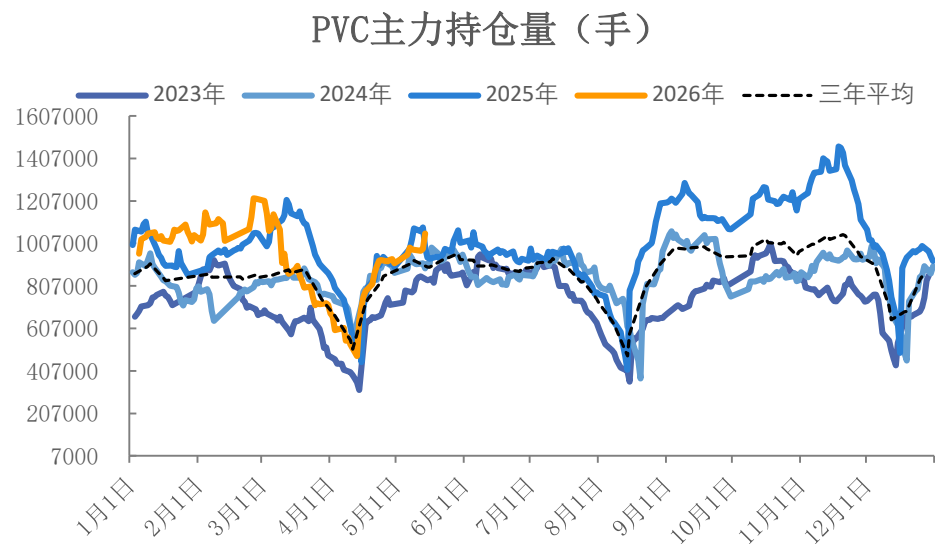


来源: wind 瑞达期货研究院

「期货市场情况-持仓、月差」

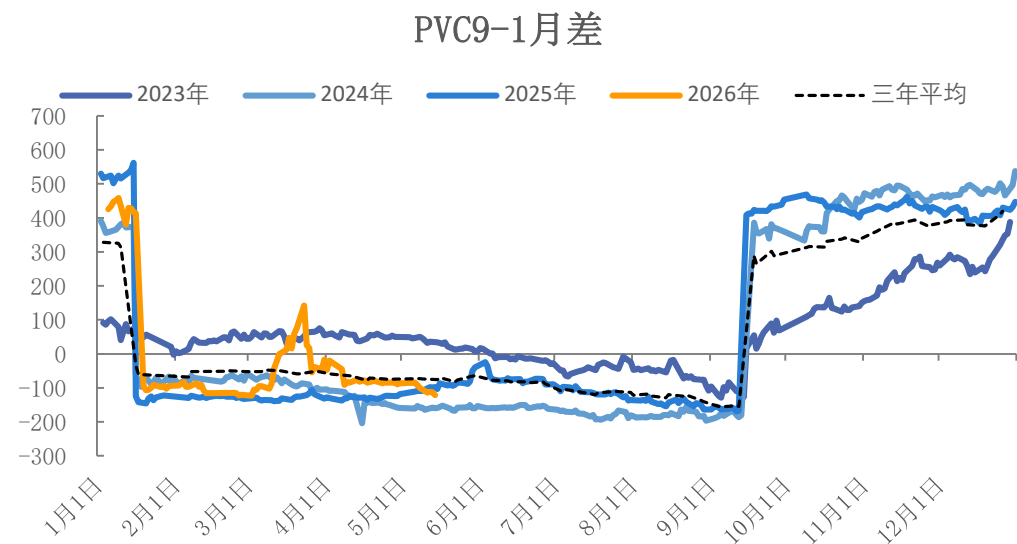
09合约持仓量环比上升 本周9-1价差震荡偏弱

图3、聚氯乙烯主力合约持仓量



来源: wind 瑞达期货研究院

图4、品种价差走势图

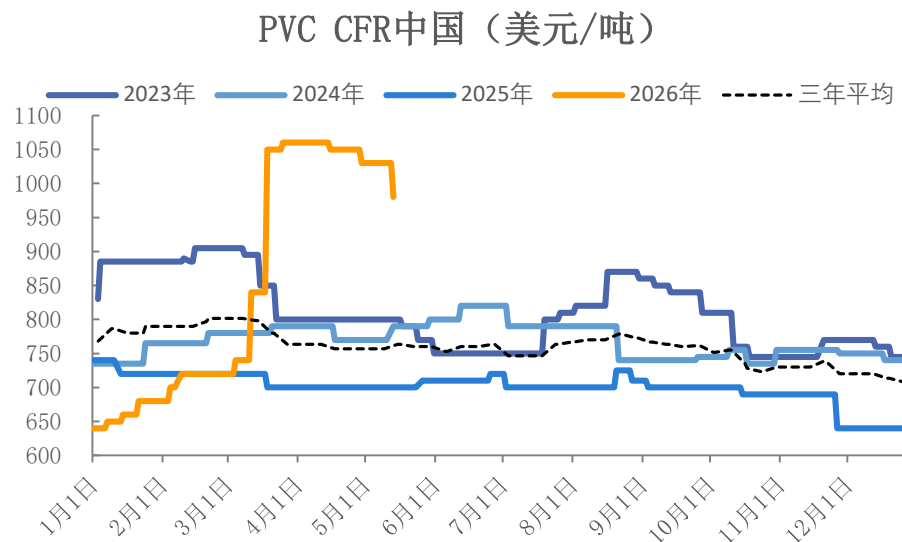


来源: wind 瑞达期货研究院

「现货市场情况-现货价：进出口」

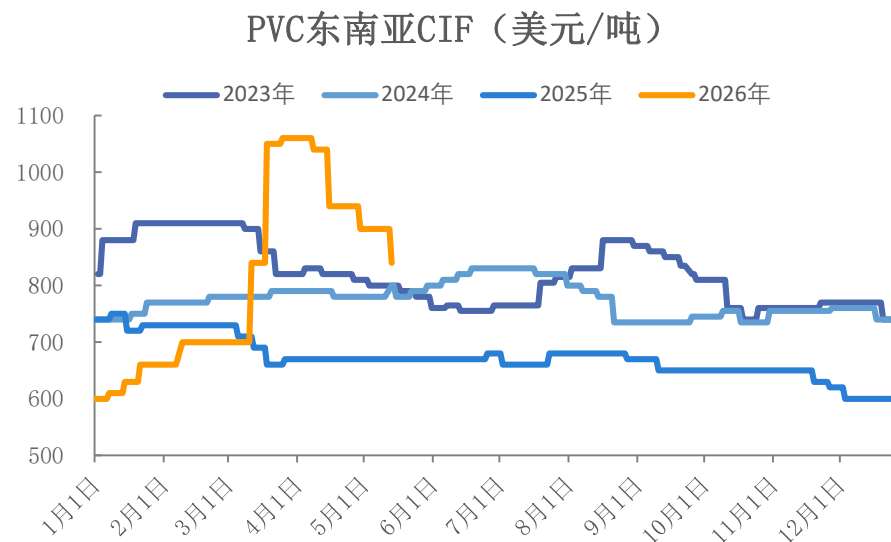
CFR中国报价980美元(-50);
东南亚报价840美元(-60)

图5、PVC中国到岸价走势



来源: wind 瑞达期货研究院

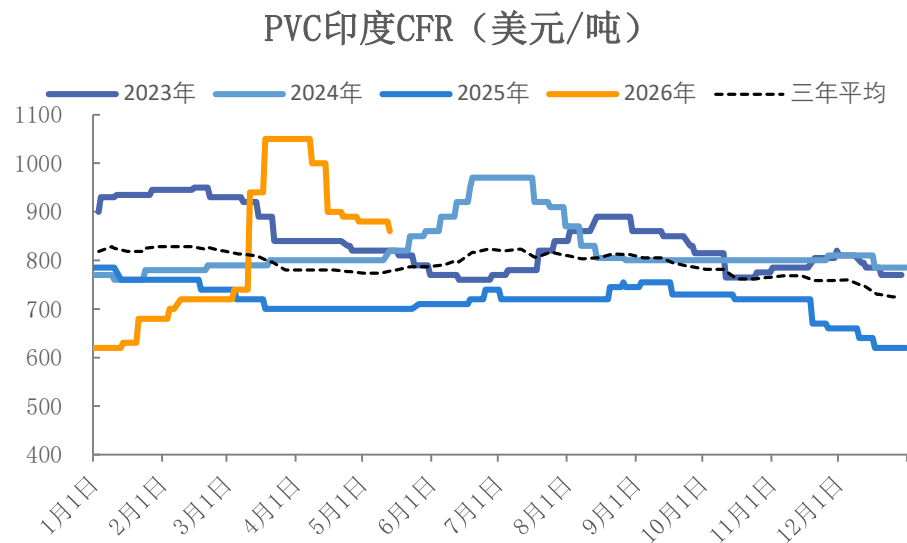
图6、PVC国际价格走势



来源: wind 瑞达期货研究院

印度报价860美元(-20);

图7、PVC国际价格走势

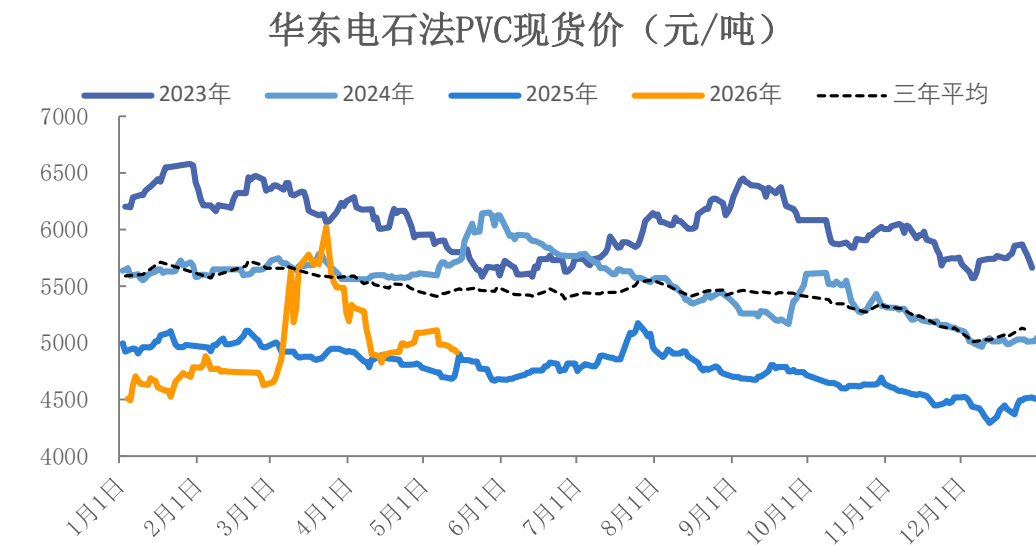


来源：wind 瑞达期货研究院

「现货市场情况-现货价：国内电石法、乙烯法」

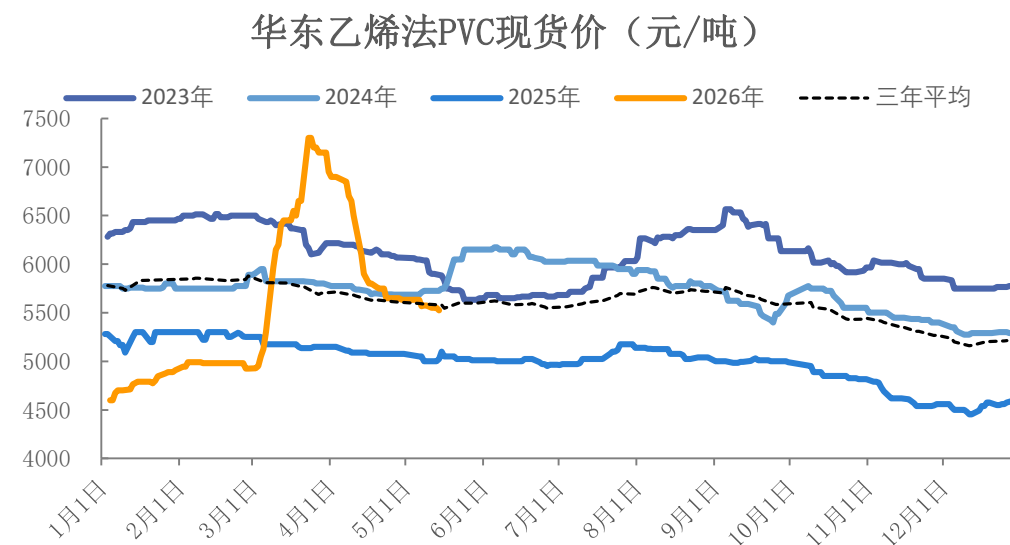
本周华东电石法、乙烯法现货价格环比下降

图10、PVC现货价格走势



来源：wind 瑞达期货研究院

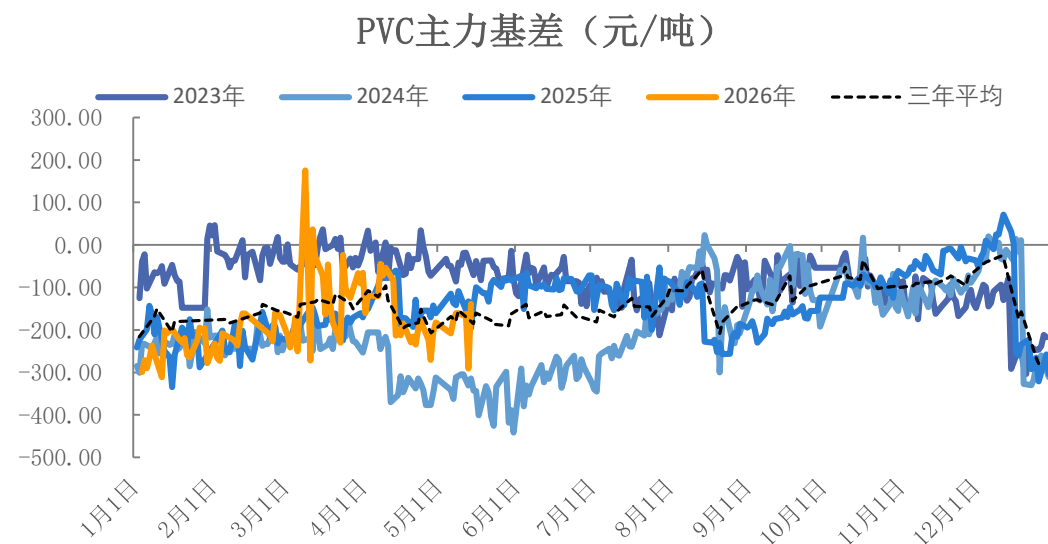
图11、PVC现货价格走势



来源：wind 瑞达期货研究院

现货贴水09合约

图12、PVC基差走势

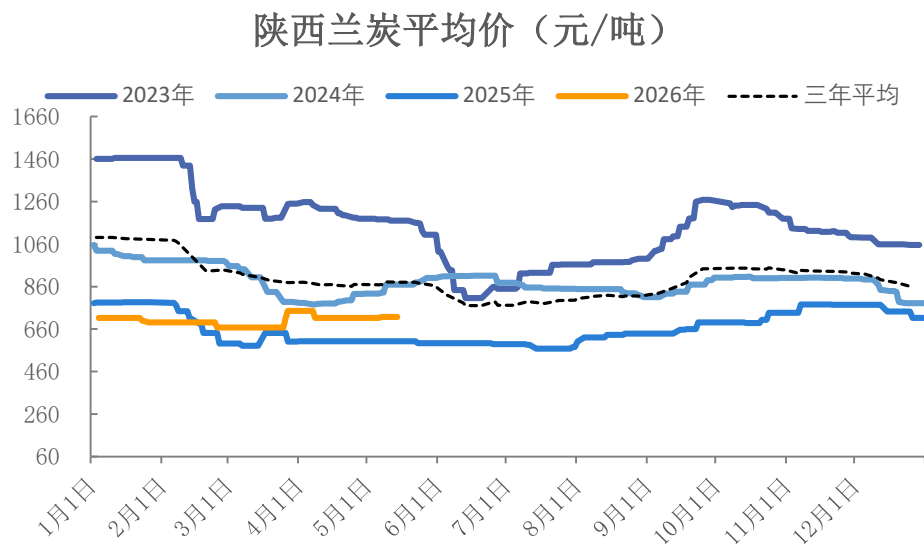


来源: wind 瑞达期货研究院

「上游情况-兰炭、电石」

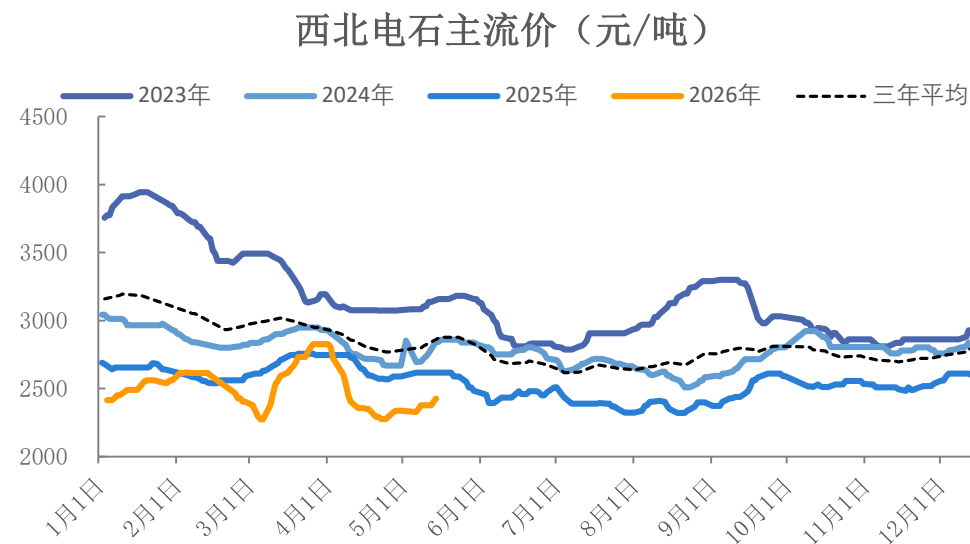
本周兰炭价格维稳，电石价格环比上升

图13、国内兰炭市场价



来源: wind 瑞达期货研究院

图14、国内电石价格

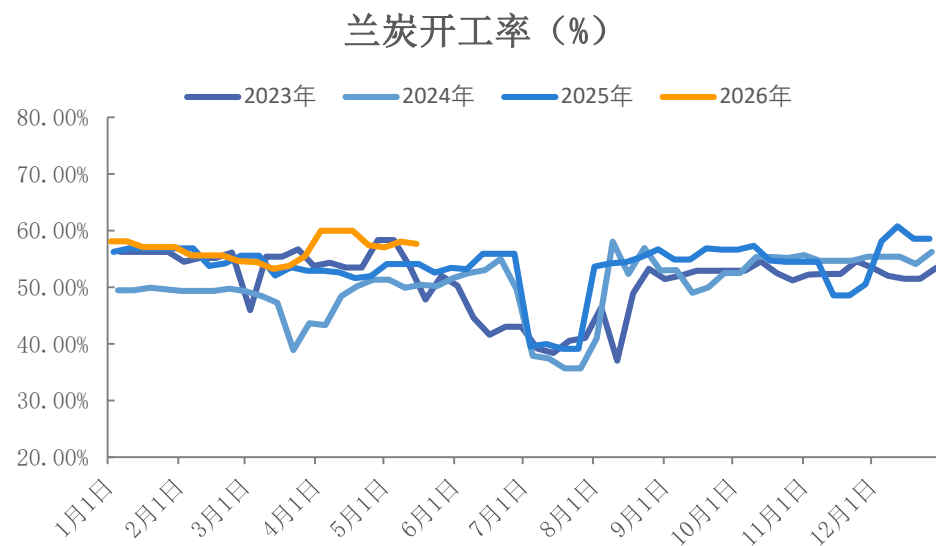


来源: 同花顺 瑞达期货研究院

「上游情况-兰炭、电石」

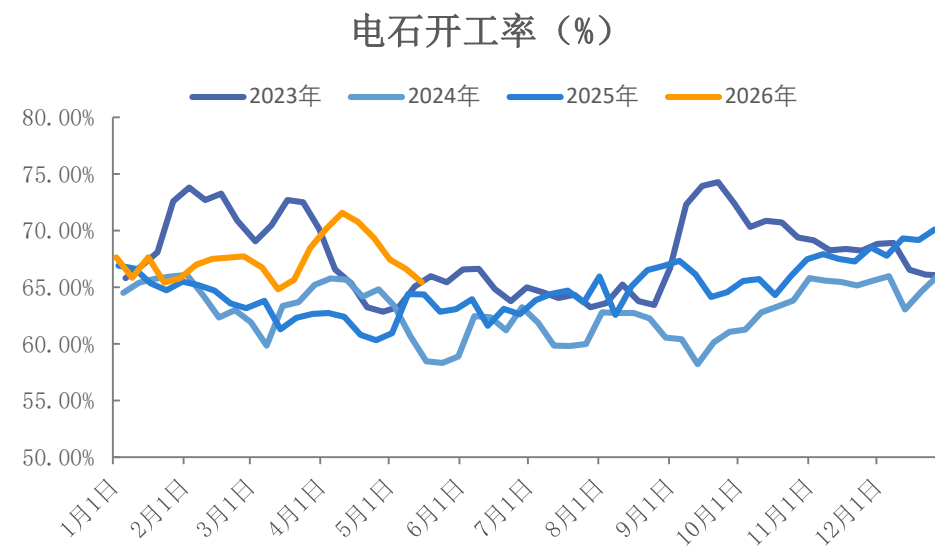
兰炭开工率57.64%，电石开工率65.43%

图15、兰炭开工率



来源：隆众资讯 瑞达期货研究院

图16、电石开工率

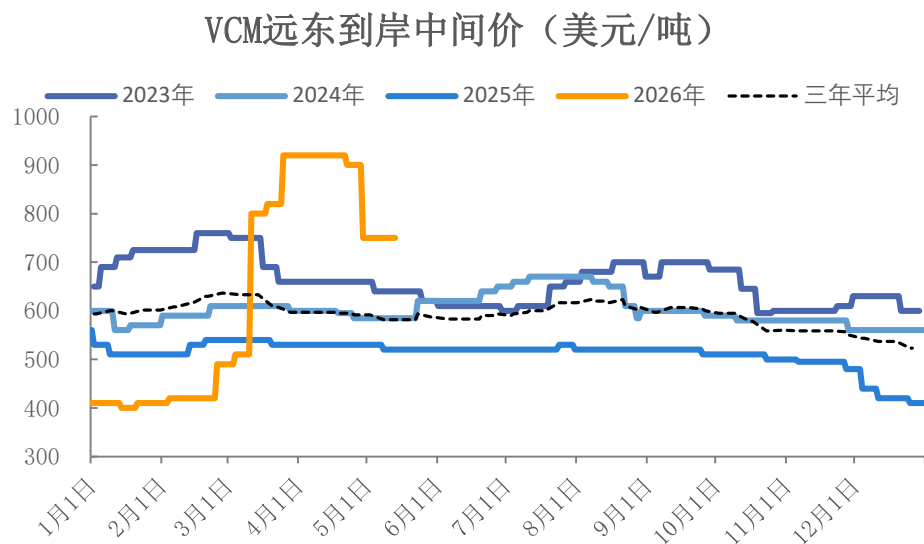


来源：隆众资讯 瑞达期货研究院

「上游情况-EDC、VCM」

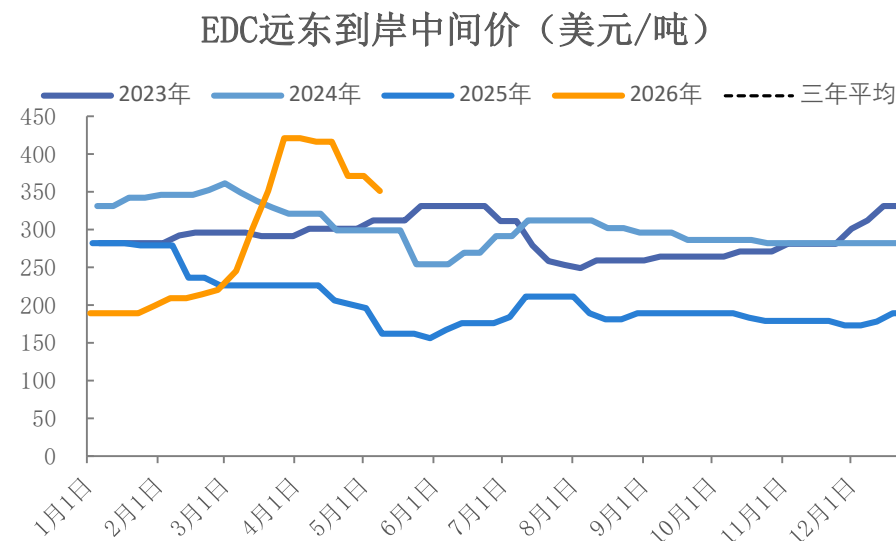
VCM到岸中间价750美元/吨
EDC国际价格351美元/吨

图17、国际VCM价格走势



来源: wind 瑞达期货研究院

图18、国际EDC价格走势

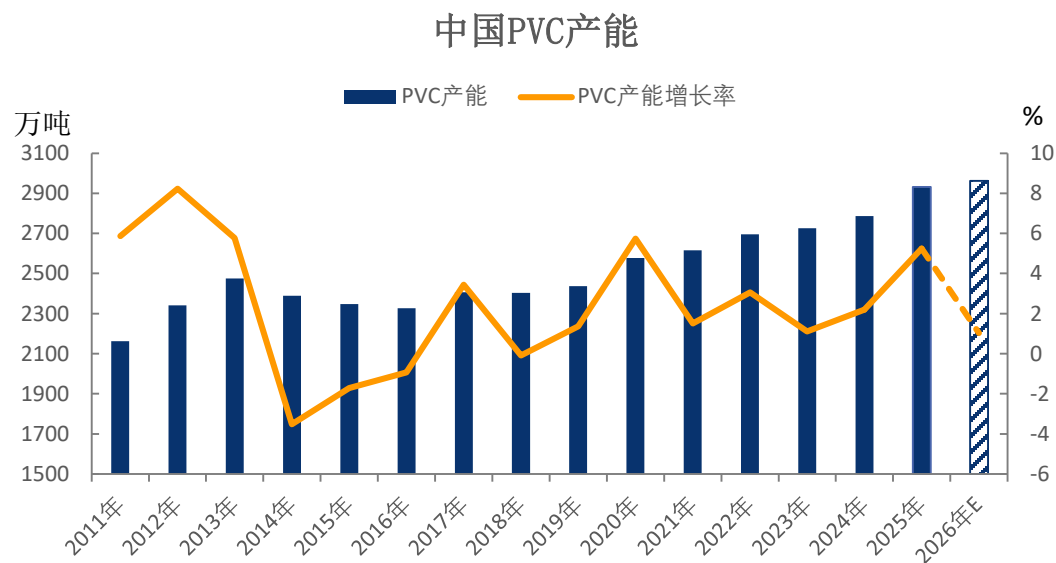


来源: wind 瑞达期货研究院

「产业链情况-供应：产能、产量」

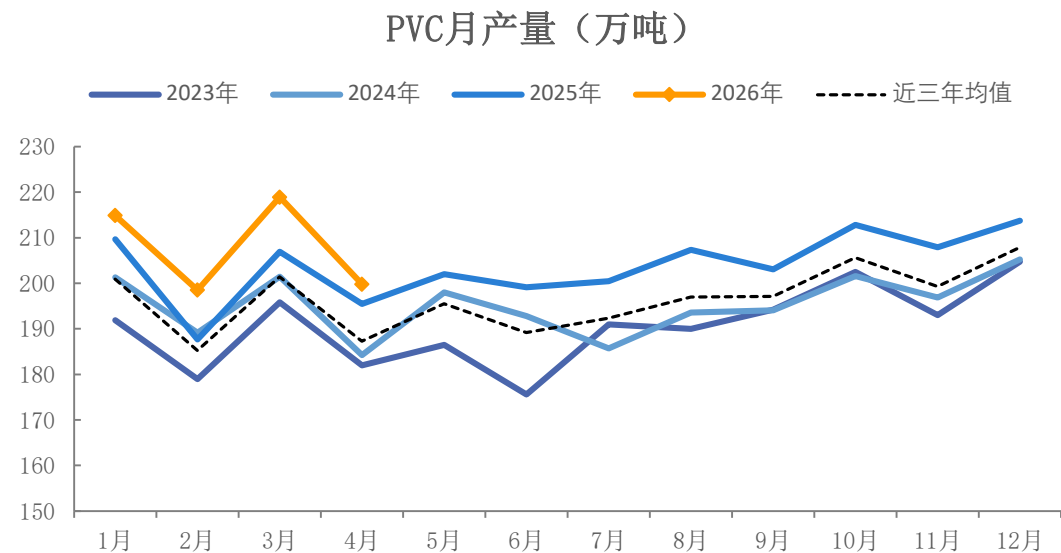
2026年国内仅30万吨PVC装置投产 4月产量199.8万吨，环比下降

图19、PVC产能



来源：隆众资讯 瑞达期货研究院

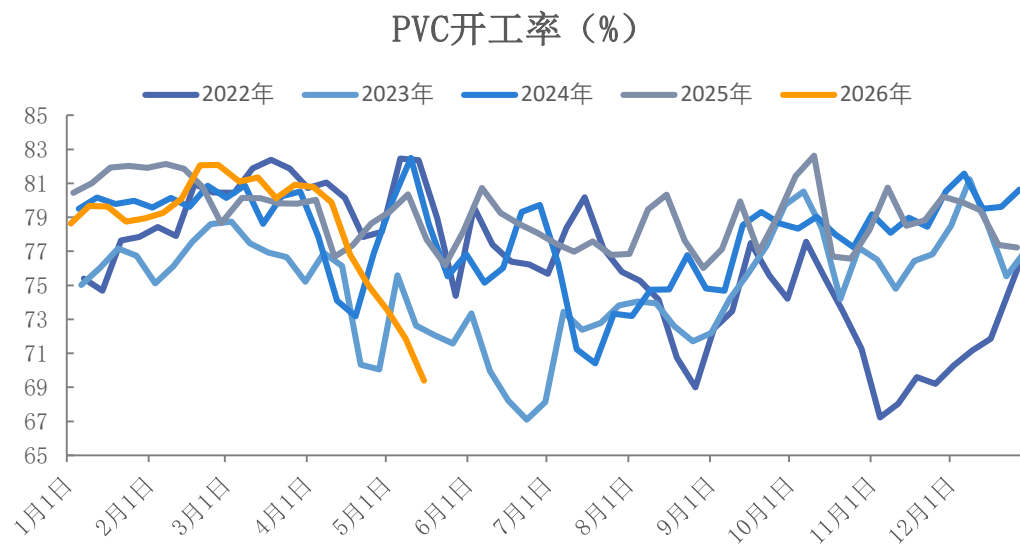
图20、PVC产量



来源：同花顺 瑞达期货研究院

本周PVC产能利用率环比下降

图21、PVC产能利用率

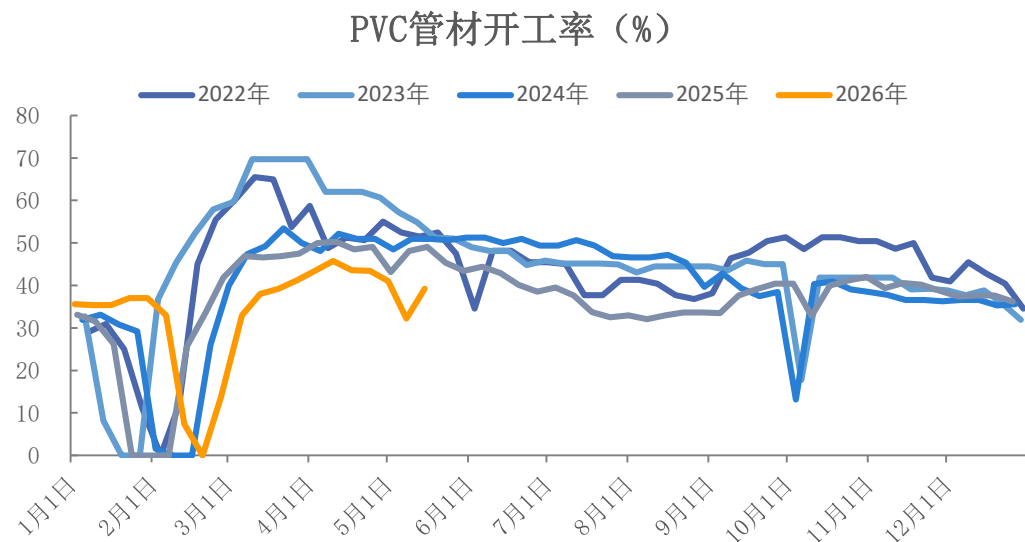


来源：隆众资讯、瑞达期货研究院

「产业链情况-需求：下游开工率」

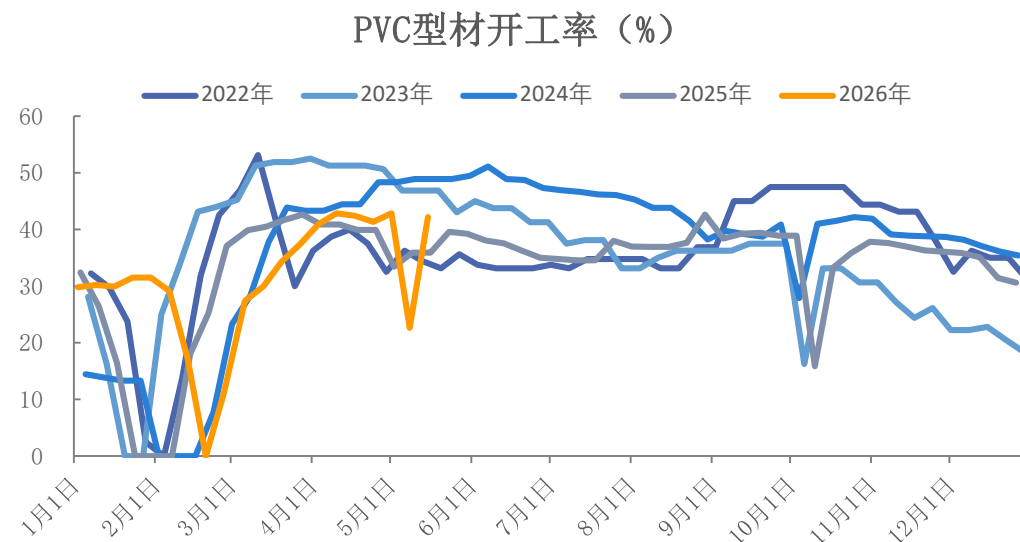
管材开工率39.24%， 型材开工率42.17%

图22、PVC管材开工率



来源：隆众资讯 瑞达期货研究院

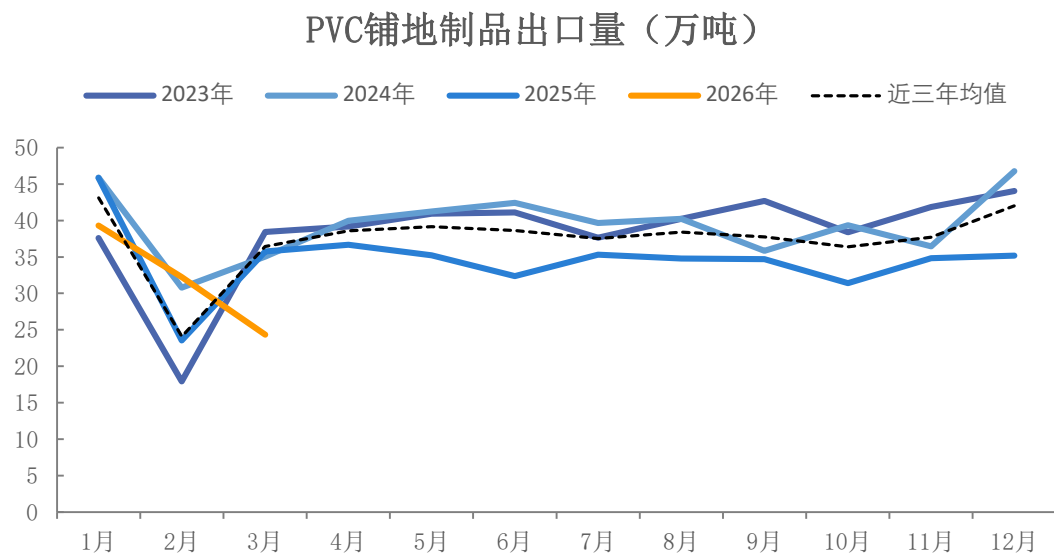
图23、PVC型材开工率



来源：同花顺 瑞达期货研究院

PVC铺地制品3月出口24.31万吨

图24、PVC铺地制品出口

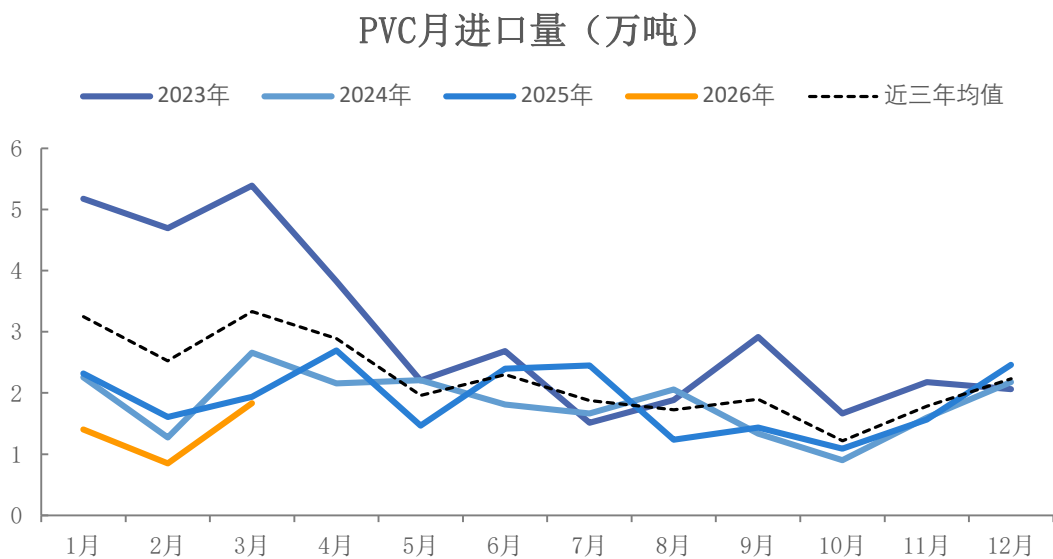


来源: wind 瑞达期货研究院

「产业链情况-进出口」

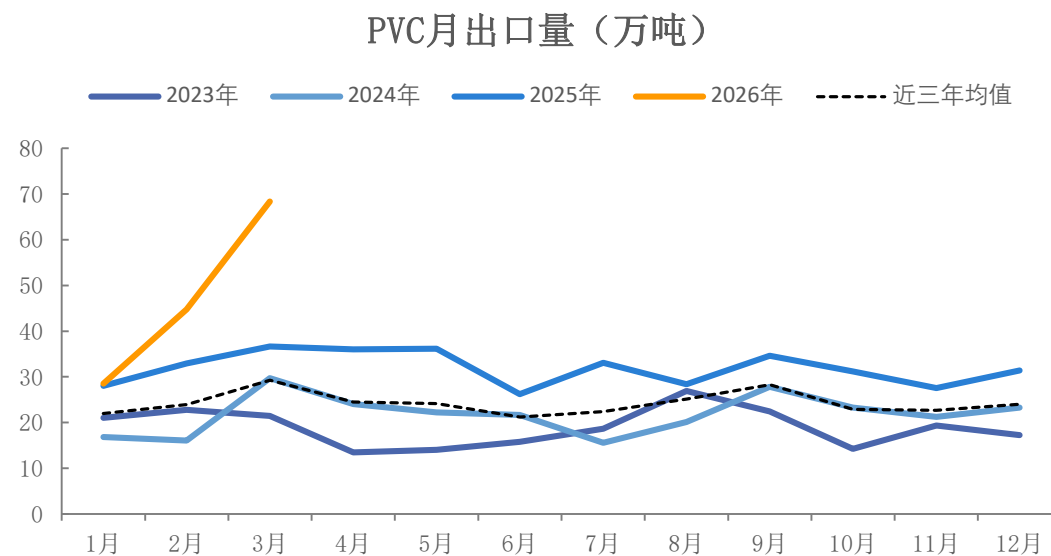
3月进口1.83万吨
3月出口68.40万吨

图25、PVC进口



来源: wind 瑞达期货研究院

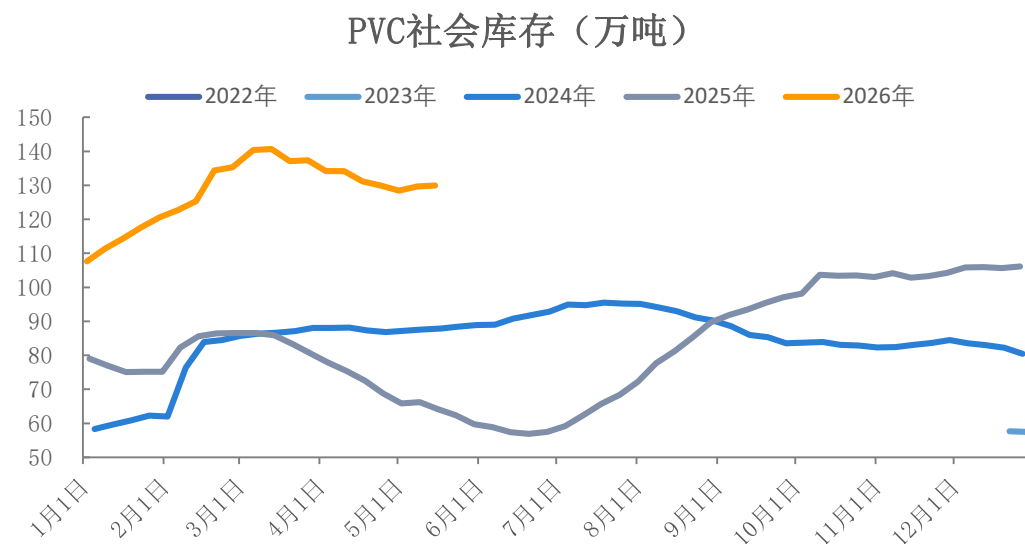
图26、PVC出口



来源: wind 瑞达期货研究院

本周PVC社会库存环比上升，库存偏高

图27、PVC库存走势

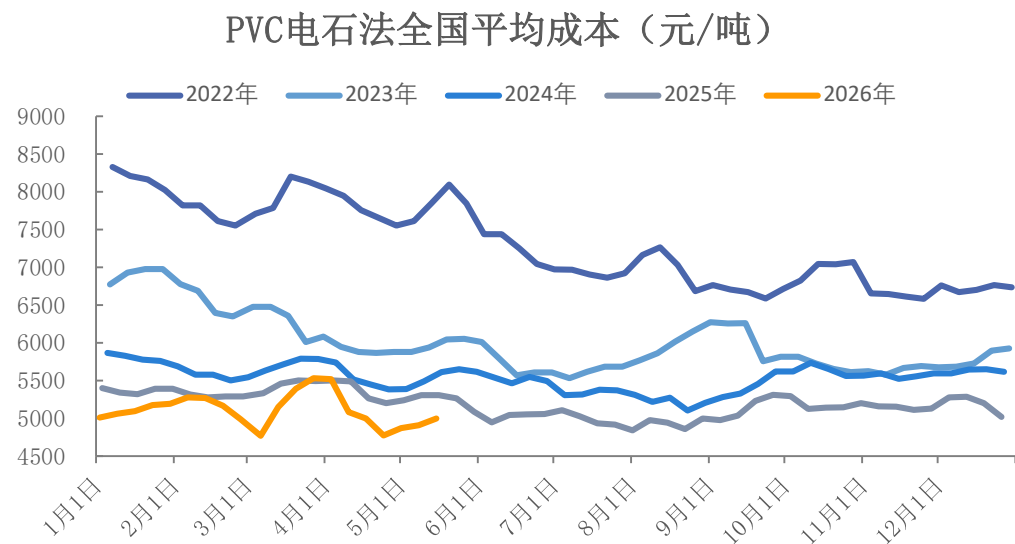


来源：隆众资讯 瑞达期货研究院

「产业链情况-成本」

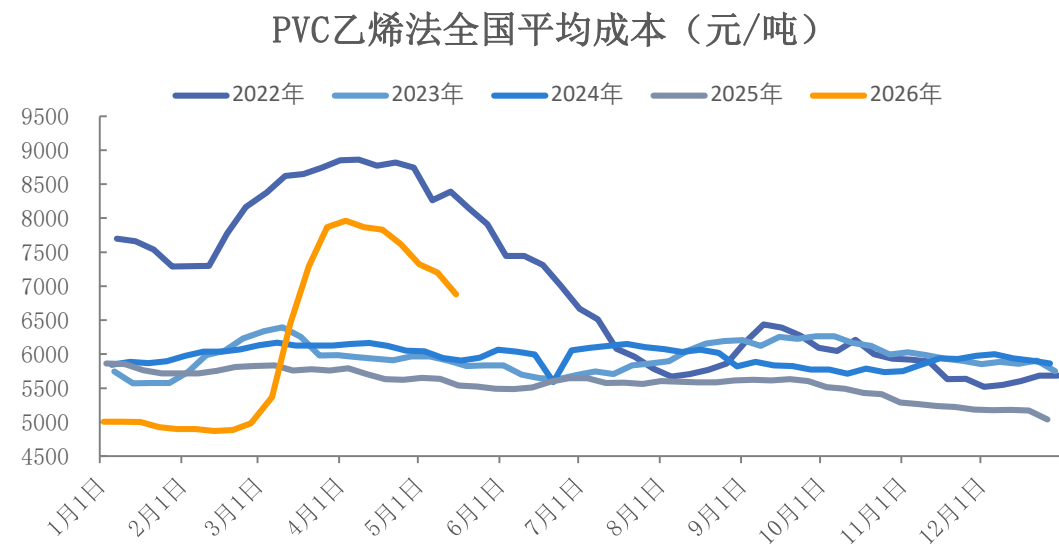
本周电石法成本环比上升 本周乙烯法成本环比下降

图28、聚氯乙烯 电石法成本



来源：隆众 同花顺 瑞达期货研究院

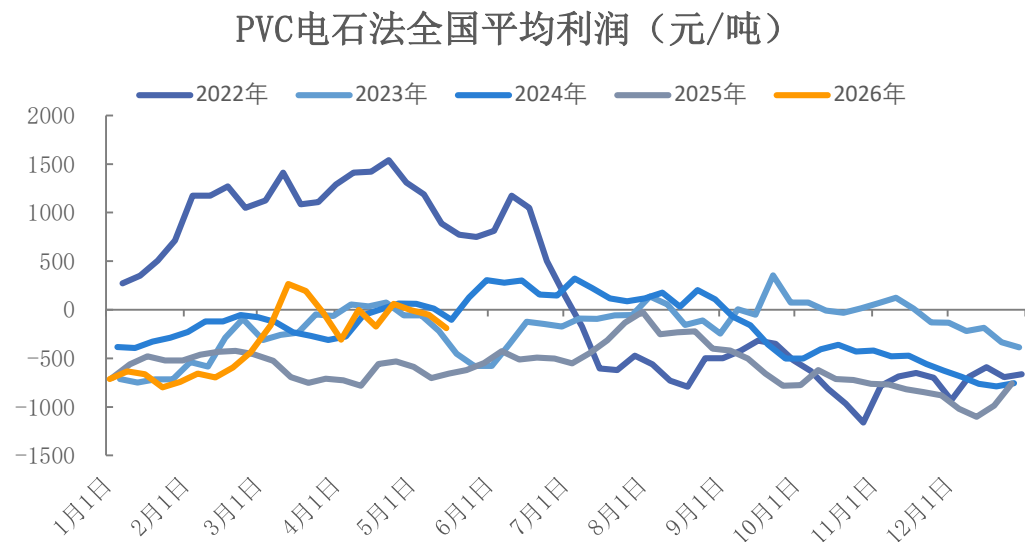
图29、聚氯乙烯 乙烯法成本



来源：隆众 同花顺 瑞达期货研究院

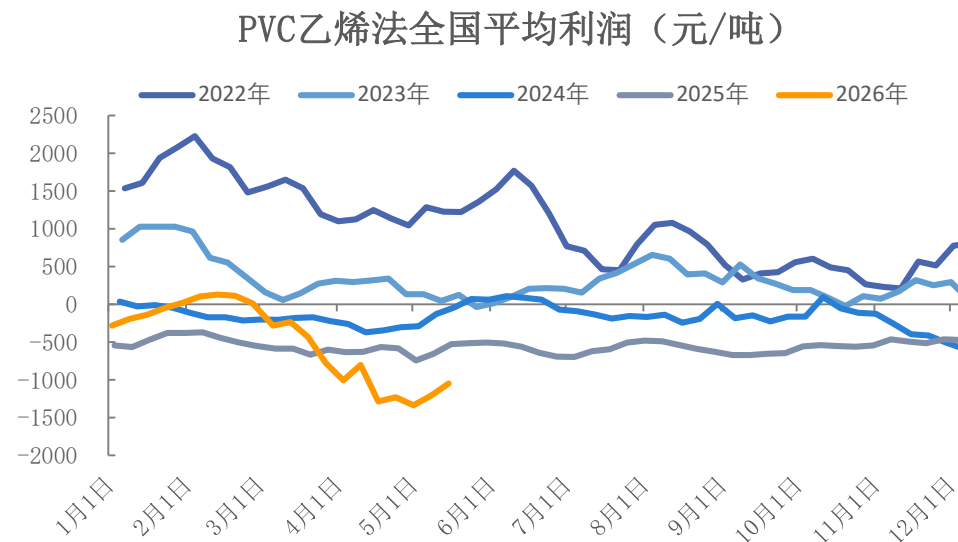
本周电石法利润环比下降，乙烯法利润环比上升

图30、聚氯乙烯 电石法利润



来源：隆众 同花顺 瑞达期货研究院

图31、聚氯乙烯 乙烯法利润



来源：隆众 同花顺 瑞达期货研究院

「期权市场-波动率」

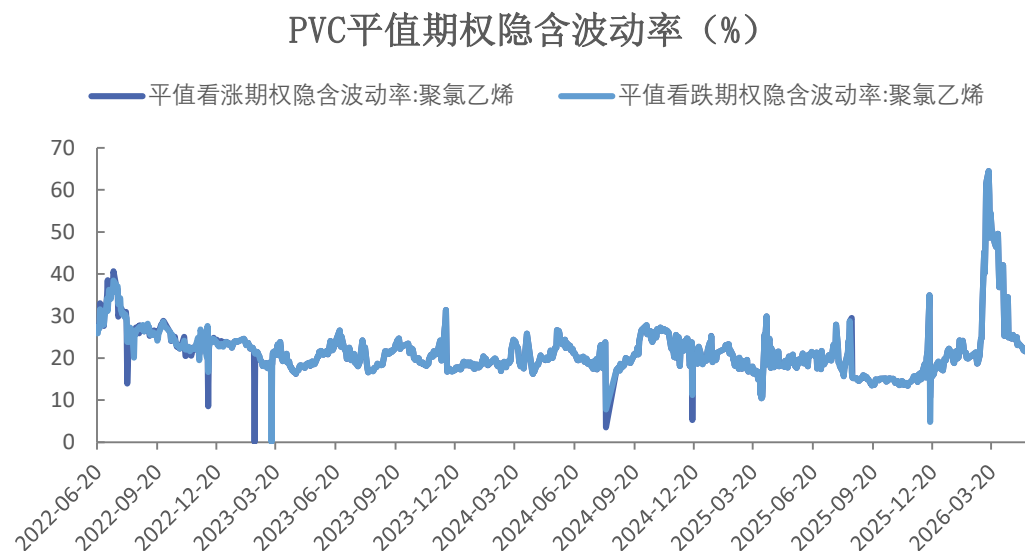
PVC20日历史波动率报24.50% 平值看涨、看跌期权隐含波动率在22.1%附近

图32、历史波动率



来源：同花顺 瑞达期货研究院

图33、隐含波动率



来源：同花顺 瑞达期货研究院

免责声明

本报告中的信息均来源于公开可获得资料，瑞达期货股份有限公司力求准确可靠，但对这些信息的准确性及完整性不做任何保证，据此投资，责任自负。本报告不构成个人投资建议，客户应考虑本报告中的任何意见或建议是否符合其特定状况。本报告版权仅为我公司所有，未经书面许可，任何机构和个人不得以任何形式翻版、复制和发布。如引用、刊发，需注明出处为瑞达期货股份有限公司研究院，且不得对本报告进行有悖原意的引用、删节和修改。

瑞达期货研究院简介

瑞达期货股份有限公司创建于1993年，目前在全国设立40多家分支机构，覆盖全国主要经济地区，是国内大型全牌照期货公司之一，是目前国内拥有分支机构多、运行规范、管理先进的专业期货经营机构。2012年12月完成股份制改制工作，并于2019年9月5日成功在深圳证券交易所挂牌上市，成为深交所期货第一股、是第二家登陆A股的期货上市公司。

研究院拥有完善的报告体系，除针对客户的个性化需要提供的投资报告和套利、套保操作方案外，还有晨会纪要、品种日评、周报、月报等策略分析报告。研究院现有特色产品有短信通、套利通、市场资金追踪、持仓分析系统、投顾策略、交易诊断系统、数据管理系统以及金尝发服务体系专供策略产品等。在创新业务方面，积极参与创新业务的前期产品研究，为创新业务培养大量专业人员，成为公司的信息数据中心、产品策略中心和人才储备中心。

瑞达期货研究院将继续往开来，向更深更广的投资领域推进，为客户的期货投资奉上贴心、专业、高效的优质服务。