

「2025.07.11」

聚氯乙烯市场周报

业务咨询
添加客服



关注我们获
取更多资讯



研究员：林静宜
期货从业资格号F03139610
期货投资咨询从业证书号Z0021558
助理研究员：徐天泽
期货从业资格号F03133092

目录



1、周度要点小结



2、期现市场



3、产业情况



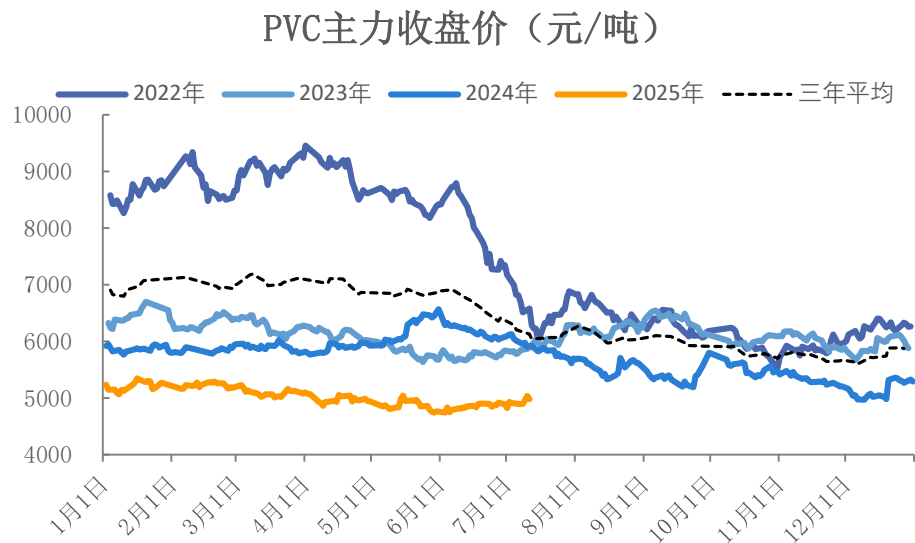
4、期权市场分析

- ◆ 价格：本周市场情绪受落后产能退出政策改善，PVC期货震荡上涨。截至2025年7月11日收盘，V2509合约报收于4980元/吨，较上周收盘上涨1.51%。
- ◆ 基本面：供应端，前期停车的山西榆社、新疆天业、盐湖海纳装置影响扩大，导致本周PVC产能利用率环比-0.47%至76.97%。需求端，本周PVC下游开工率环比-1.77%至41.11%，其中管材开工率环比-1.83%至37.67%，型材开工率环比-0.2%至34.55%。本周PVC社会库存环比+5.37%至62.36万吨。成本方面，本周电石法全国平均成本环比-81元/吨至5028元/吨；乙烯法全国平均成本环比-71元/吨至5576元/吨。现货价格偏强叠加成本下降，本周电石法、乙烯法利润修复。
- ◆ 展望：7月国内PVC装置集中检修。下周伊东东兴30万吨装置计划停车检修，前期部分停车装置重启，预计产能利用率环比上升。7月万华、渤化、天津大沽装置计划投产，中长期增加行业供应压力。国内下游需求淡季，印度市场需求受雨季抑制。印度BIS认证延期至12月中旬，反倾销政策或将于本月落地。成本方面，内蒙古地区电石限产仍有不确定性；由于美国乙烷对华出口解禁，国内乙烯供应趋于宽松，乙烯法成本短期或持续下降。随着前期宏观利好消化，供需偏弱背景下PVC价格上升空间不大。下周V2509预计偏弱震荡，技术上关注4810附近支撑。

「期货市场情况-期货价、仓单」

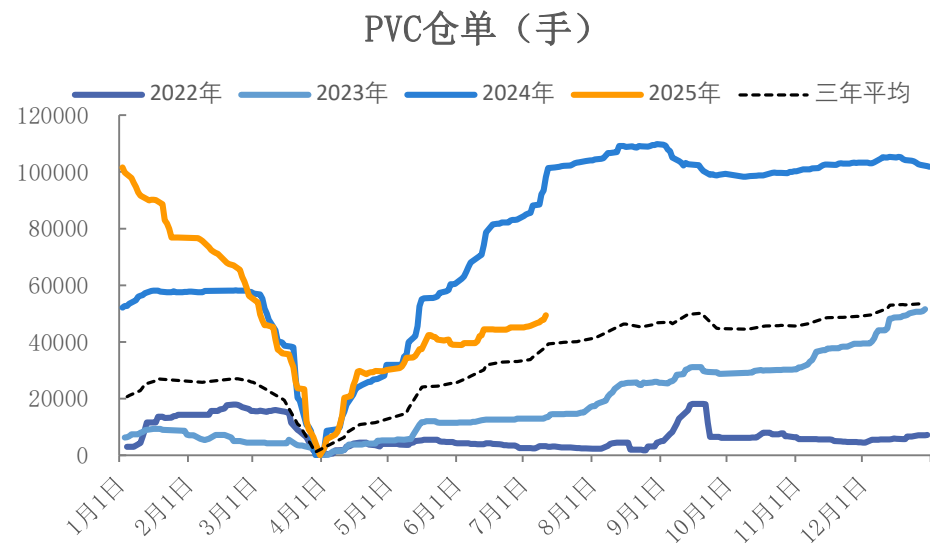
V2509震荡上涨 本周注册仓单量小幅上升

图1、聚氯乙烯主力合约价格走势



来源: wind 瑞达期货研究院

图2、聚氯乙烯仓单走势



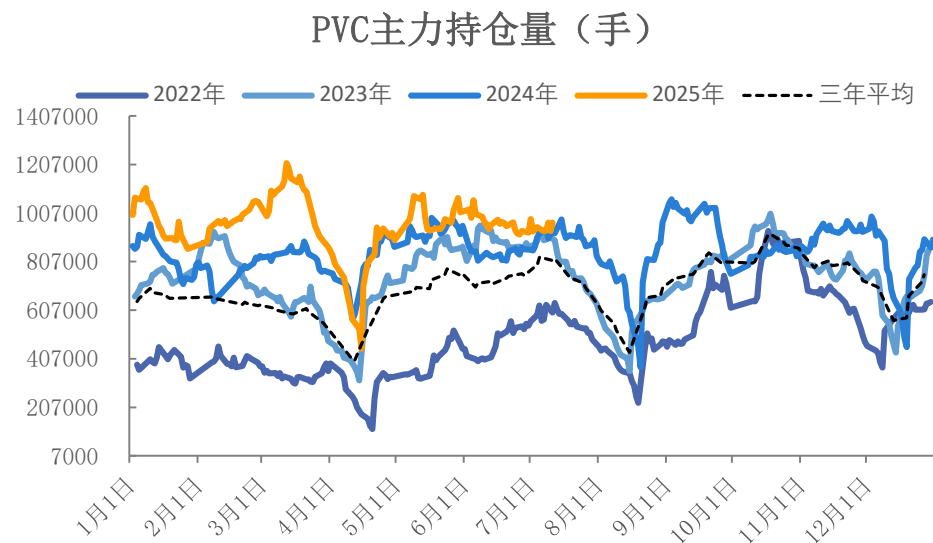
来源: wind 瑞达期货研究院

「期货市场情况-持仓、月差」

本周主力合约持仓量小幅波动

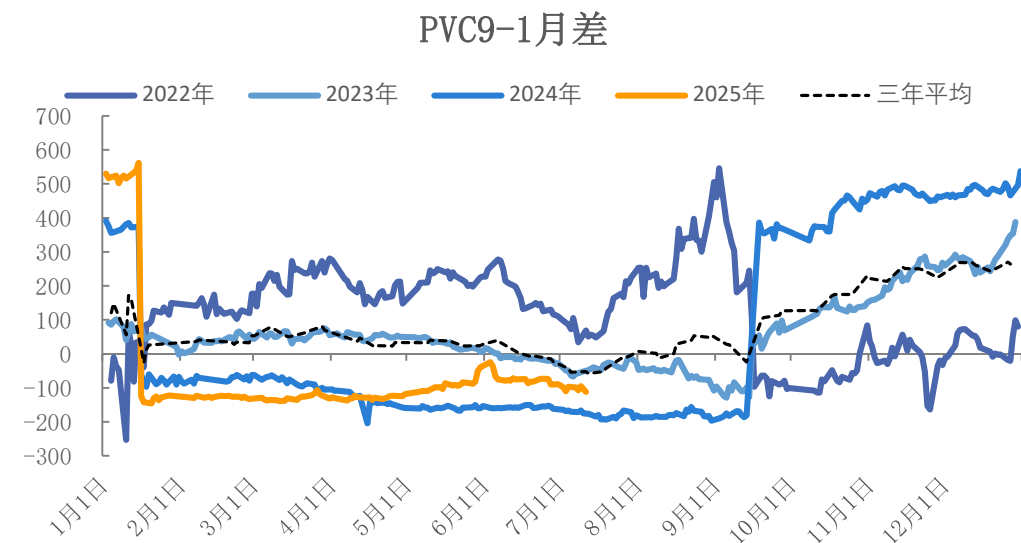
9-1价差区间震荡

图3、聚氯乙烯主力合约持仓量



来源: wind 瑞达期货研究院

图4、品种价差走势图

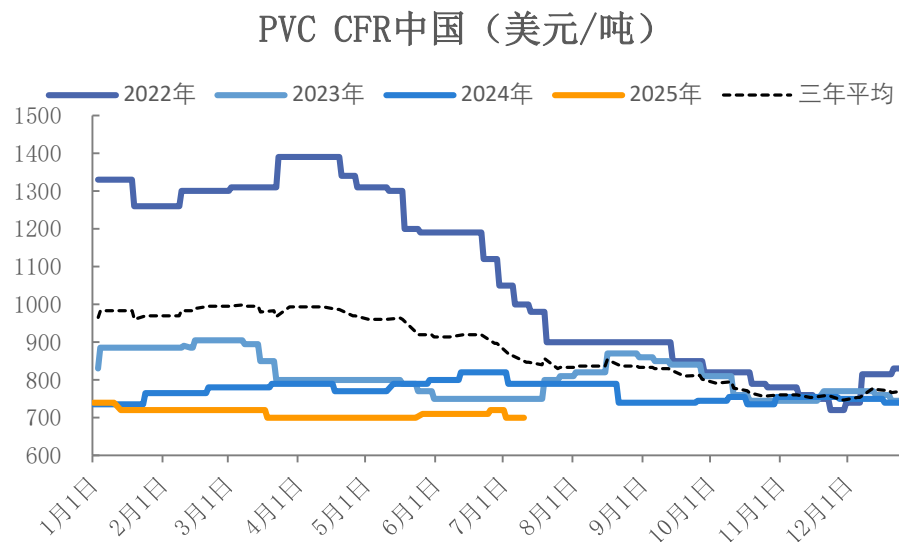


来源: wind 瑞达期货研究院

「现货市场情况-现货价：进出口」

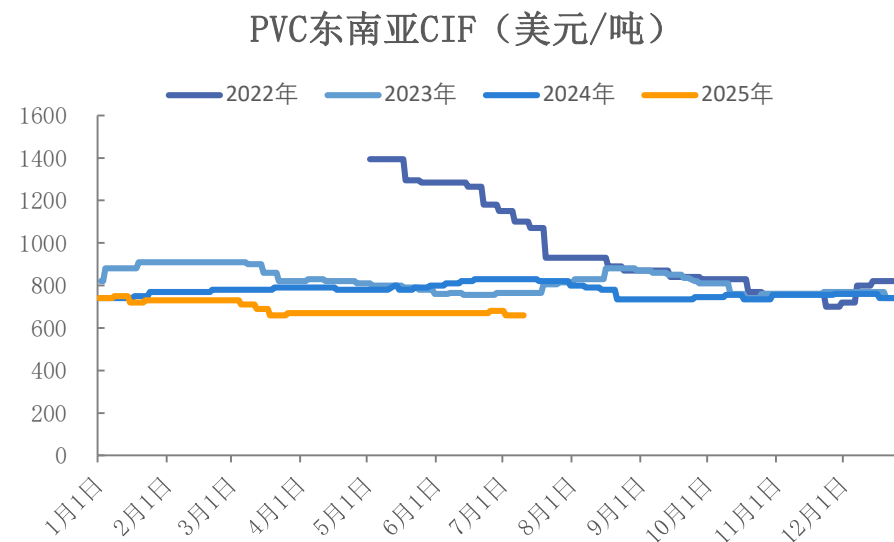
CFR中国报价700美元(+0);
东南亚报价660美元(+0)

图5、PVC中国到岸价走势



来源：wind 瑞达期货研究院

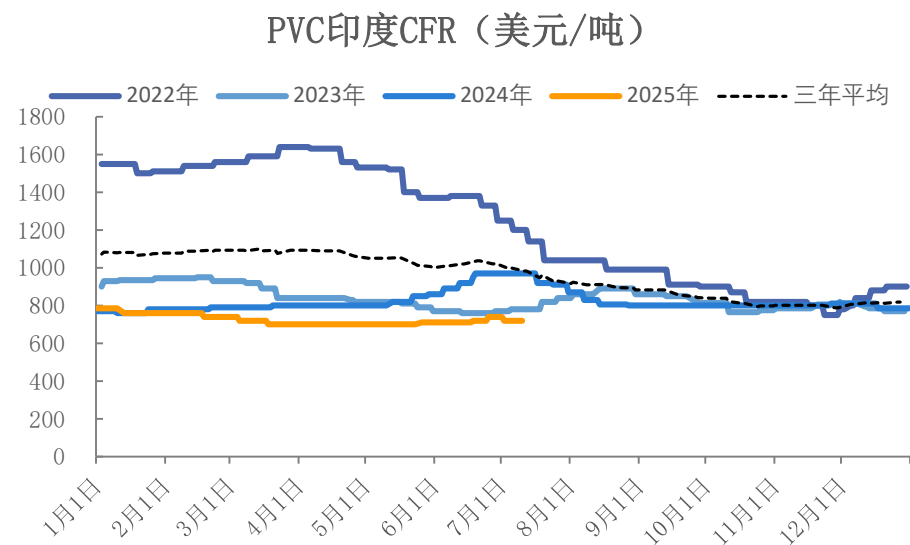
图6、PVC国际价格走势



来源：wind 瑞达期货研究院

印度报价720美元(+0);

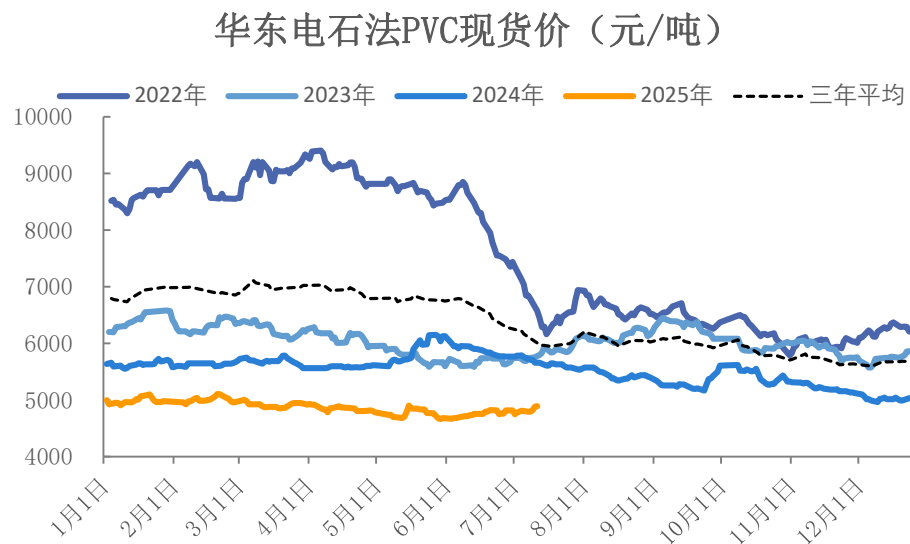
图7、PVC国际价格走势



来源：wind 瑞达期货研究院

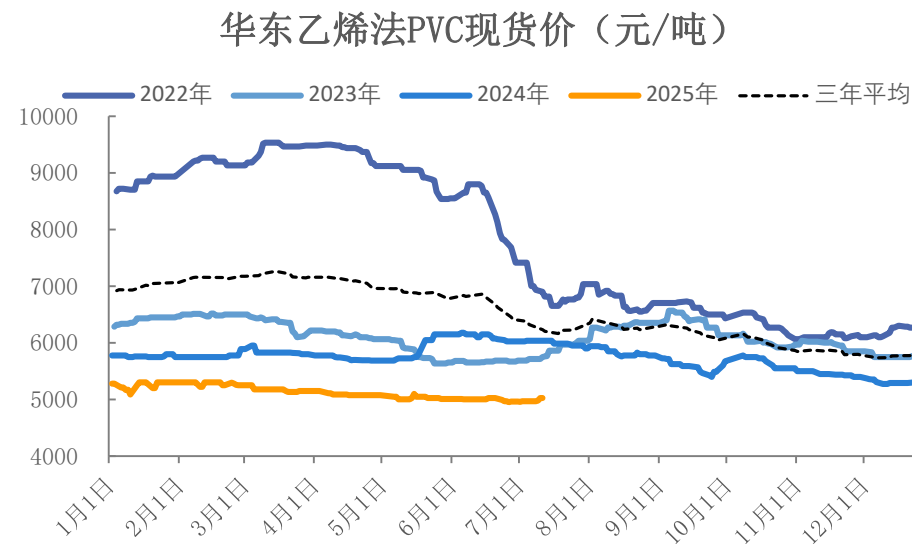
本周华东电石法、乙烯法PVC现货价格上涨

图10、PVC现货价格走势



来源：wind 瑞达期货研究院

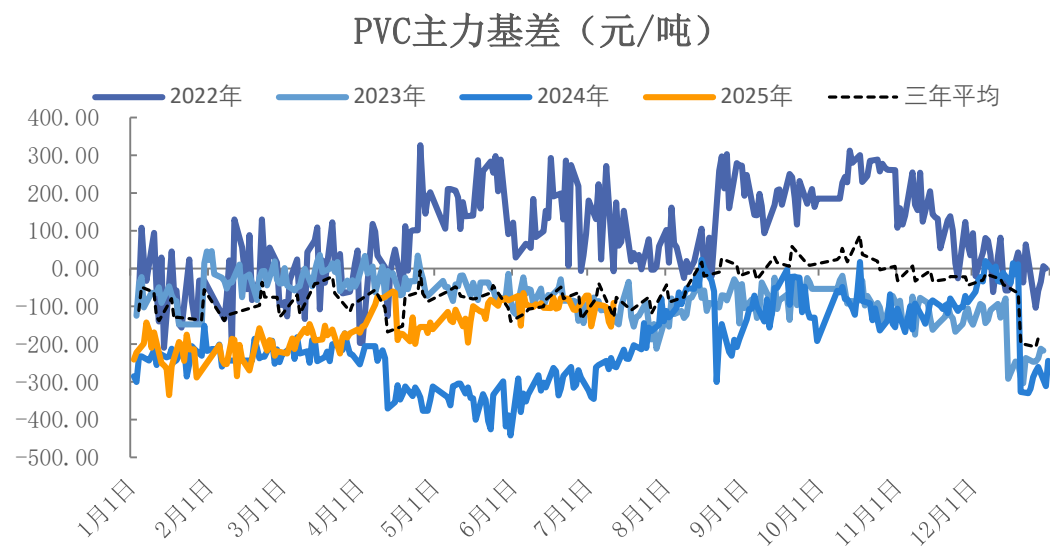
图11、PVC现货价格走势



来源：wind 瑞达期货研究院

基差小幅波动，期货盘面维持升水状态

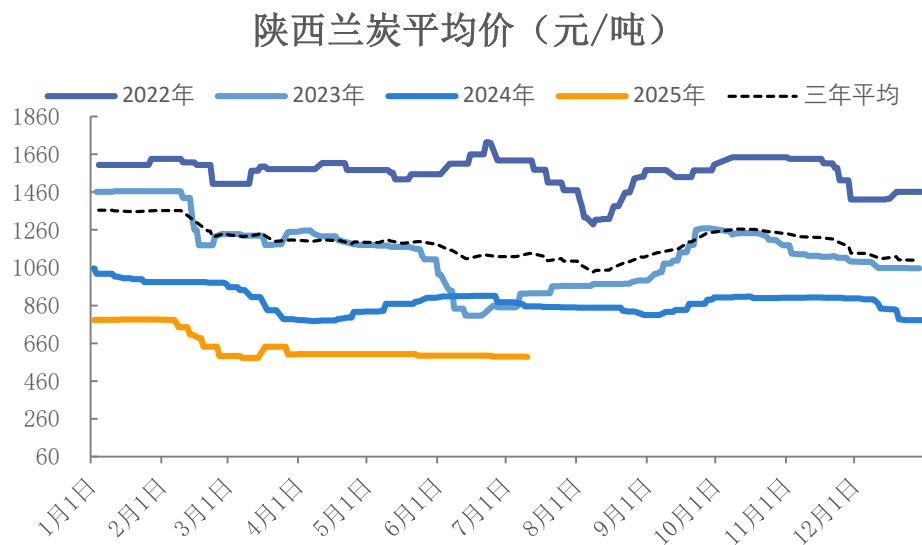
图12、PVC基差走势



来源: wind 瑞达期货研究院

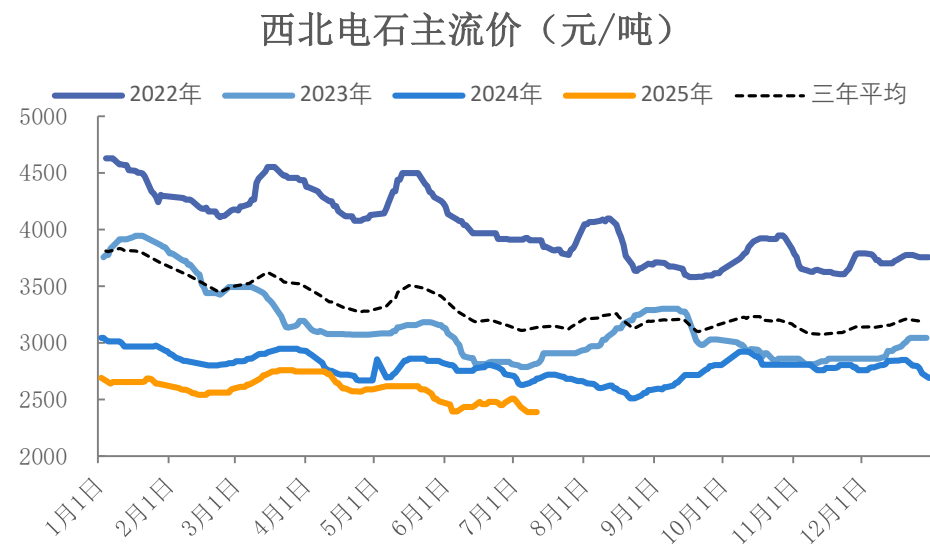
本周兰炭价格维稳，电石价格下跌

图13、国内兰炭市场价



来源：wind 瑞达期货研究院

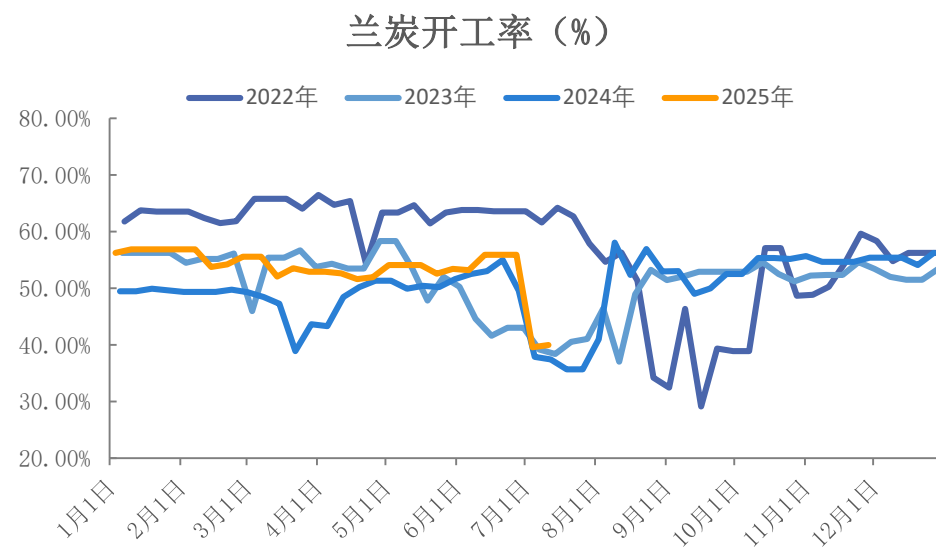
图14、国内电石价格



来源：同花顺 瑞达期货研究院

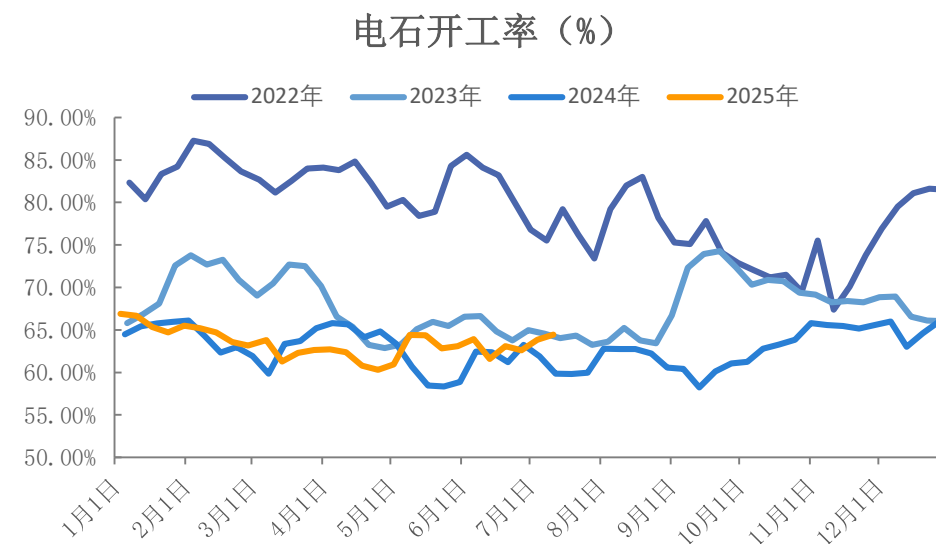
本周兰炭开工率39.96%，电石开工率64.44%

图15、兰炭开工率



来源：隆众资讯 瑞达期货研究院

图16、电石开工率

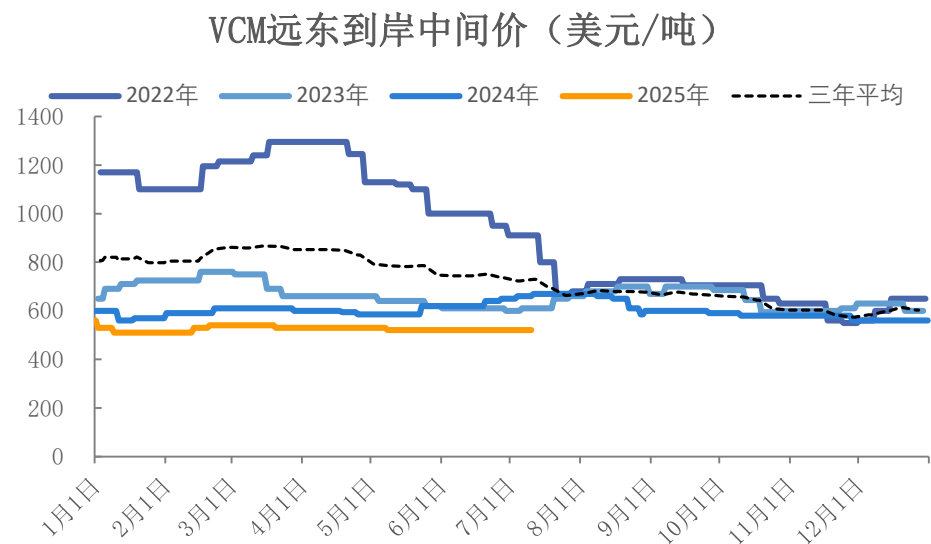


来源：隆众资讯 瑞达期货研究院

「上游情况-EDC、VCM」

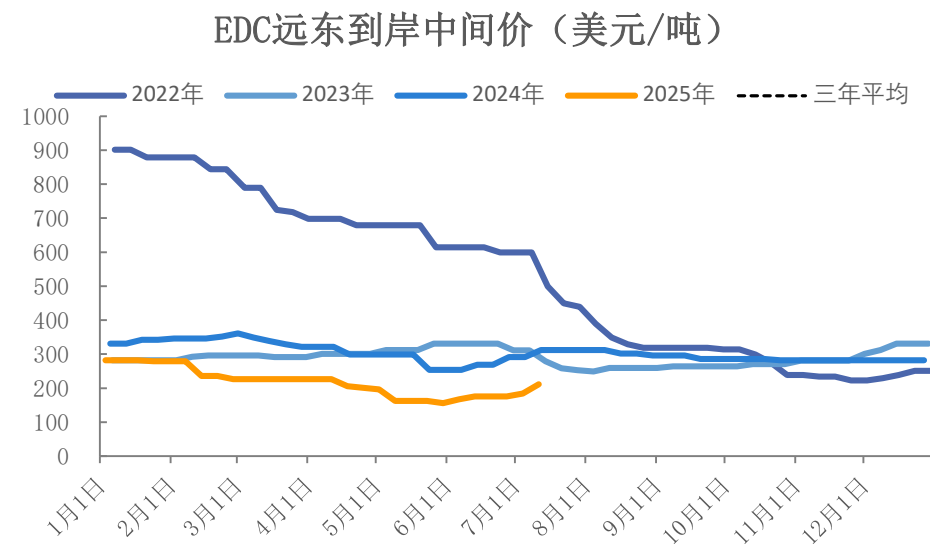
VCM到岸中间价520美元/吨
EDC国际价格211美元/吨

图17、国际VCM价格走势



来源: wind 瑞达期货研究院

图18、国际EDC价格走势

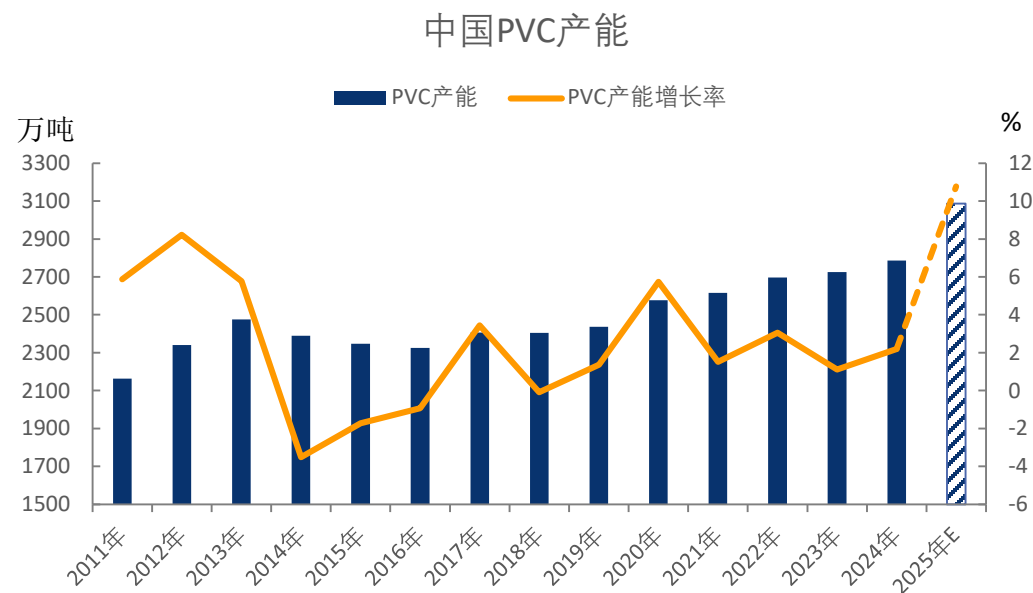


来源: wind 瑞达期货研究院

「产业链情况-供应：产能、产量」

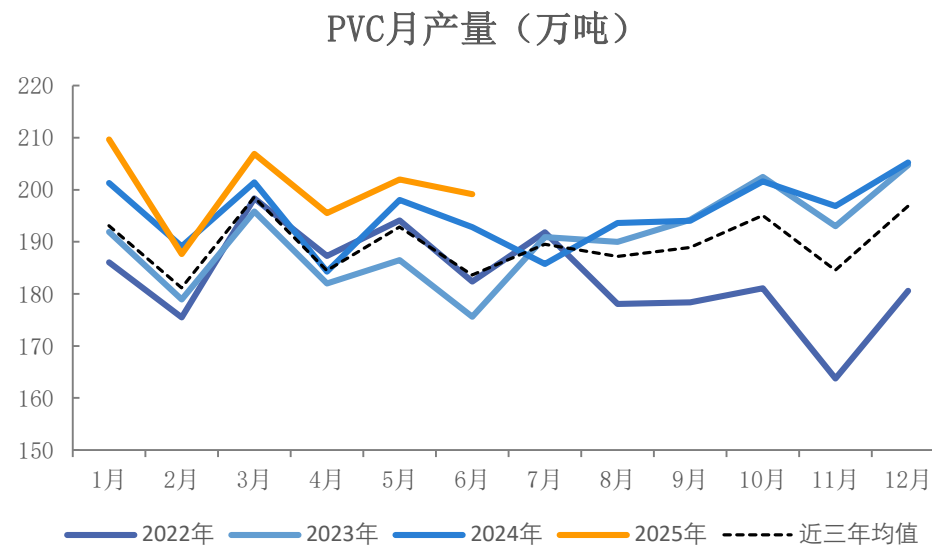
2025年PVC产能增速预计在10.77%
6月产量199.13万吨，环比下降

图19、PVC产能



来源：隆众资讯 瑞达期货研究院

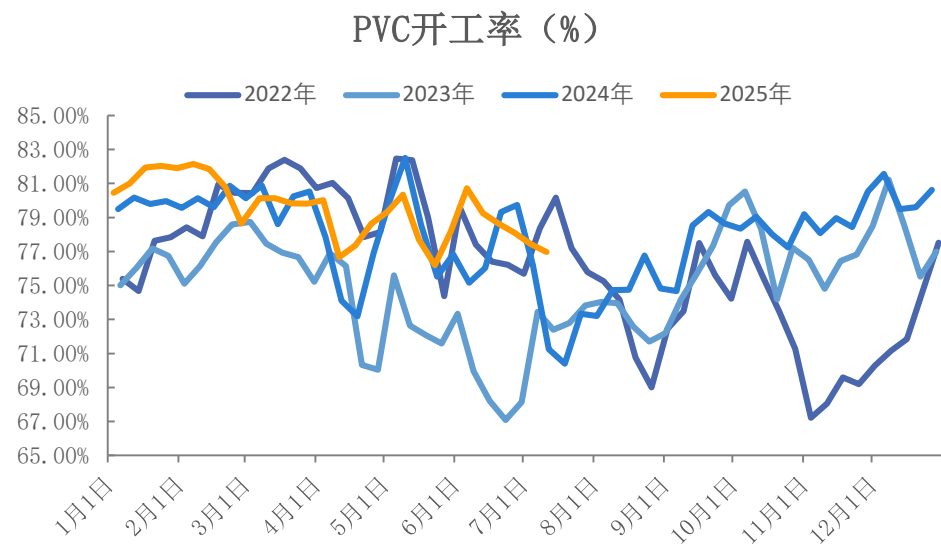
图20、PVC产量



来源：同花顺 瑞达期货研究院

本周PVC产能利用率环比下降

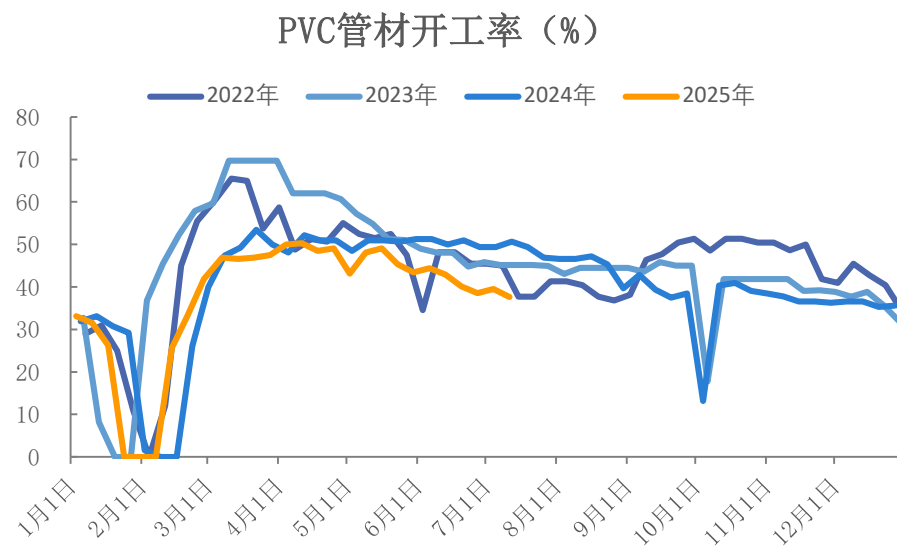
图21、PVC产能利用率



来源：隆众资讯、瑞达期货研究院

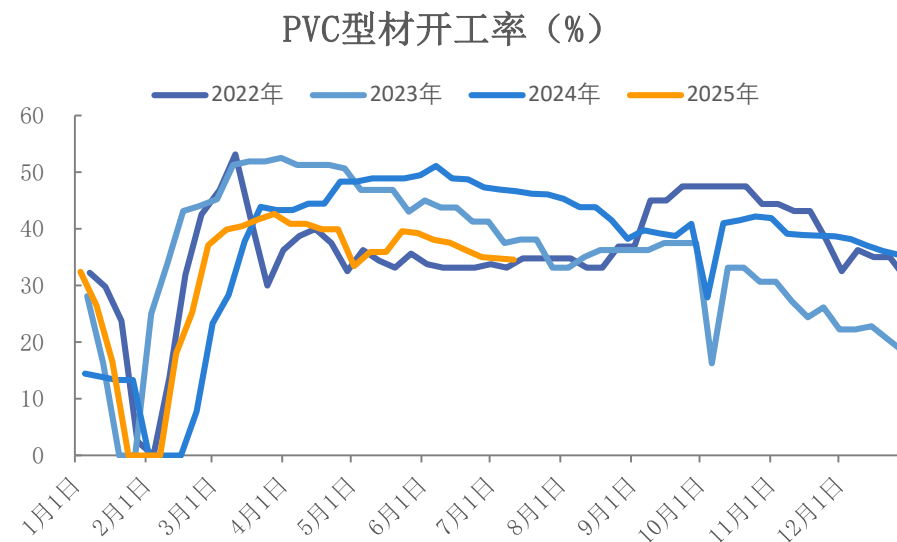
本周管材开工率环比下降，型材开工率环比下降

图22、PVC管材开工率



来源：隆众资讯 瑞达期货研究院

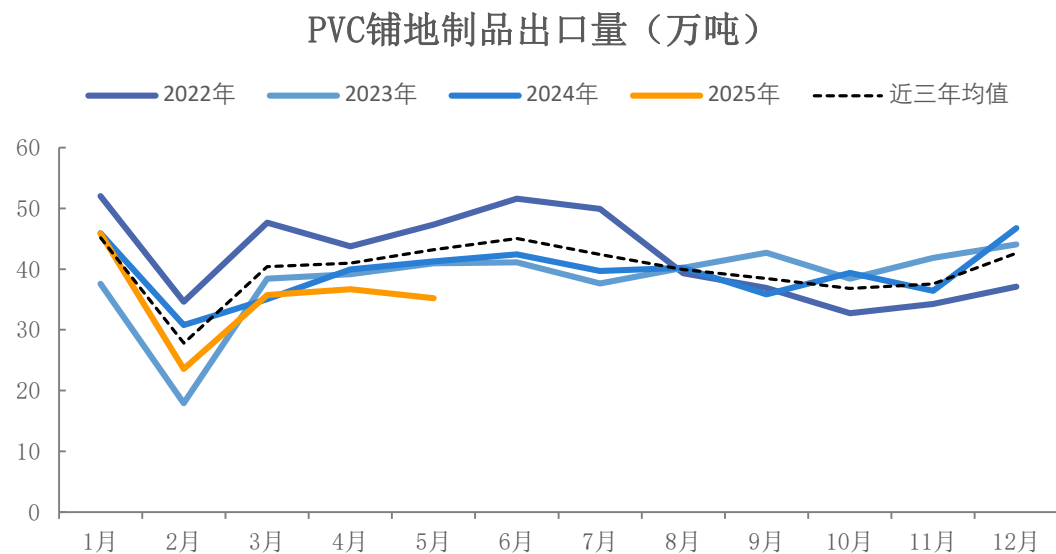
图23、PVC型材开工率



来源：同花顺 瑞达期货研究院

PVC铺地制品5月出口环比下降

图24、PVC铺地制品出口

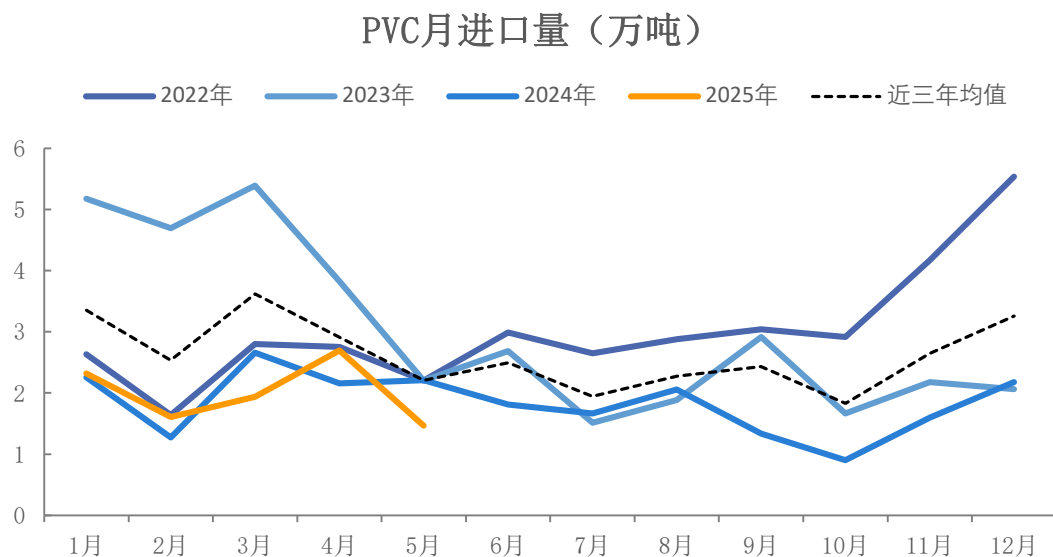


来源：wind 瑞达期货研究院

「产业链情况-进出口」

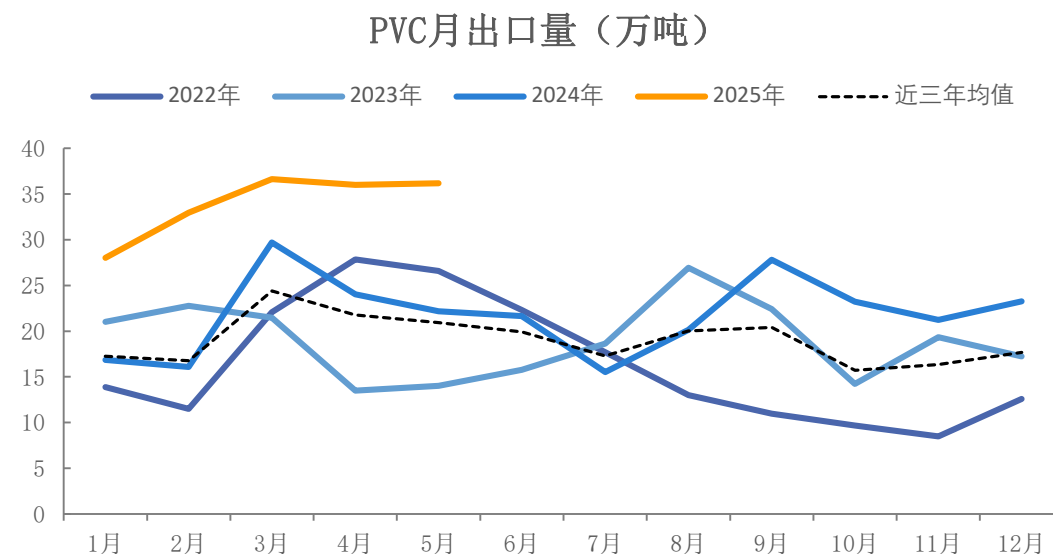
5月进口环比下降，同比下降
5月出口环比上升，同比上升

图25、PVC出口



来源: wind 瑞达期货研究院

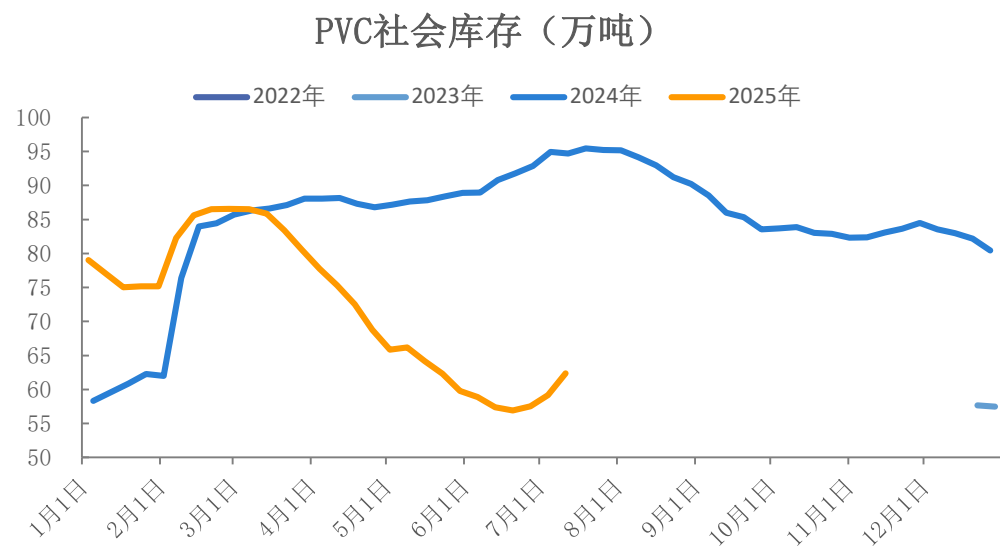
图26、PVC进口



来源: wind 瑞达期货研究院

PVC社会库存低位累库

图27、PVC库存走势

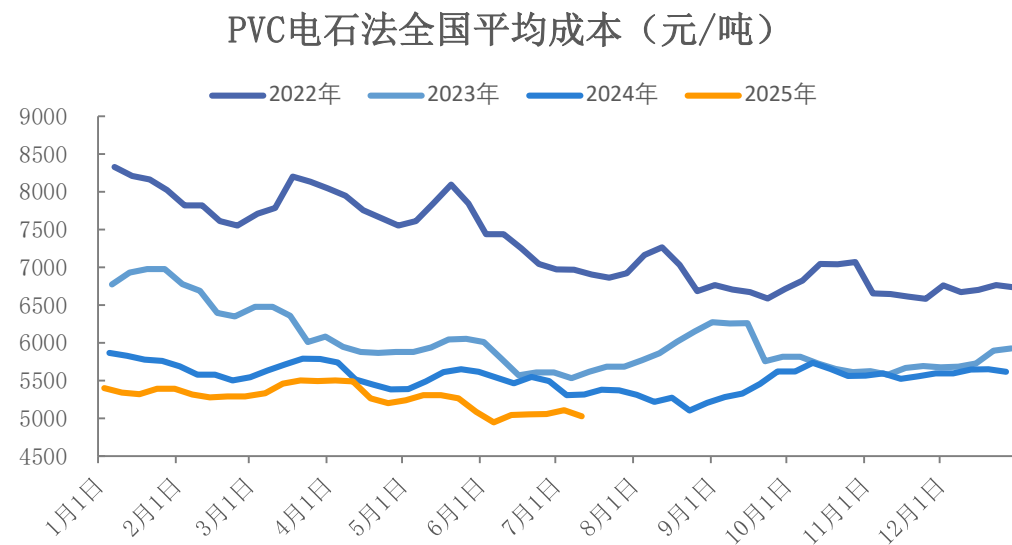


来源：隆众资讯 瑞达期货研究院

「产业链情况-成本」

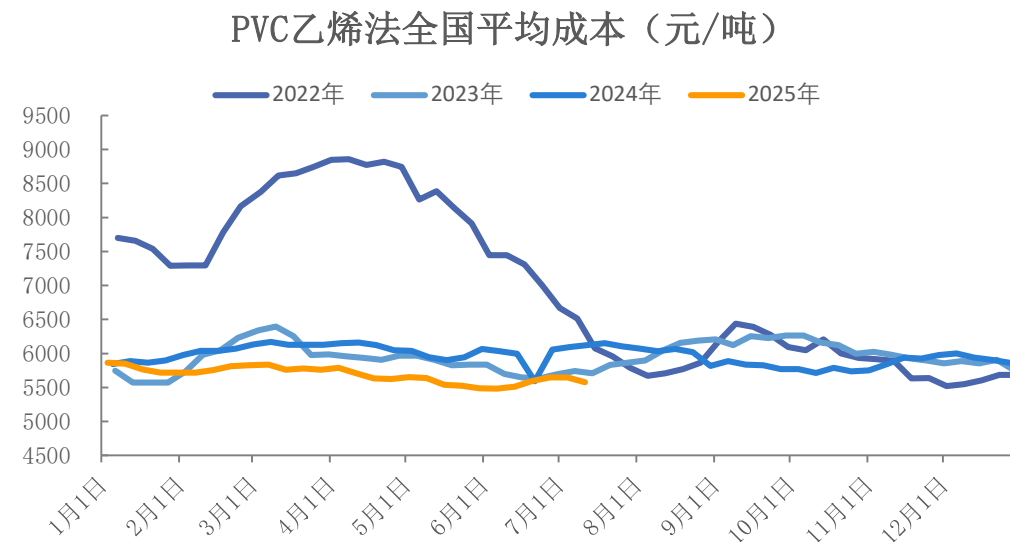
本周电石法成本环比下降 本周乙烯法成本环比下降

图28、聚氯乙烯 电石法成本



来源：隆众 同花顺 瑞达期货研究院

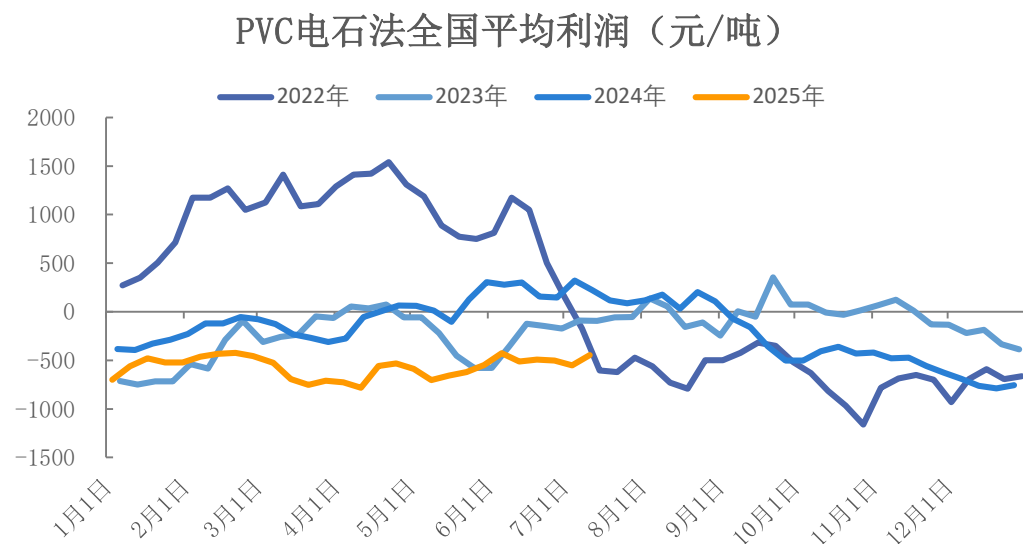
图29、聚氯乙烯 乙烯法成本



来源：隆众 同花顺 瑞达期货研究院

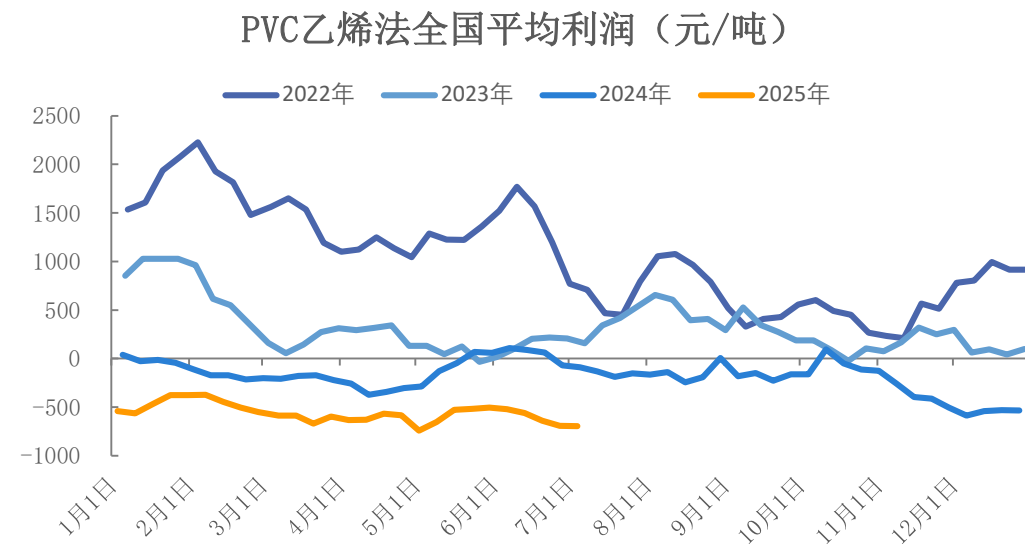
本周电石法、乙烯法利润修复

图30、聚氯乙烯 电石法利润



来源：隆众 同花顺 瑞达期货研究院

图31、聚氯乙烯 乙烯法利润



来源：隆众 同花顺 瑞达期货研究院

「期权市场-波动率」

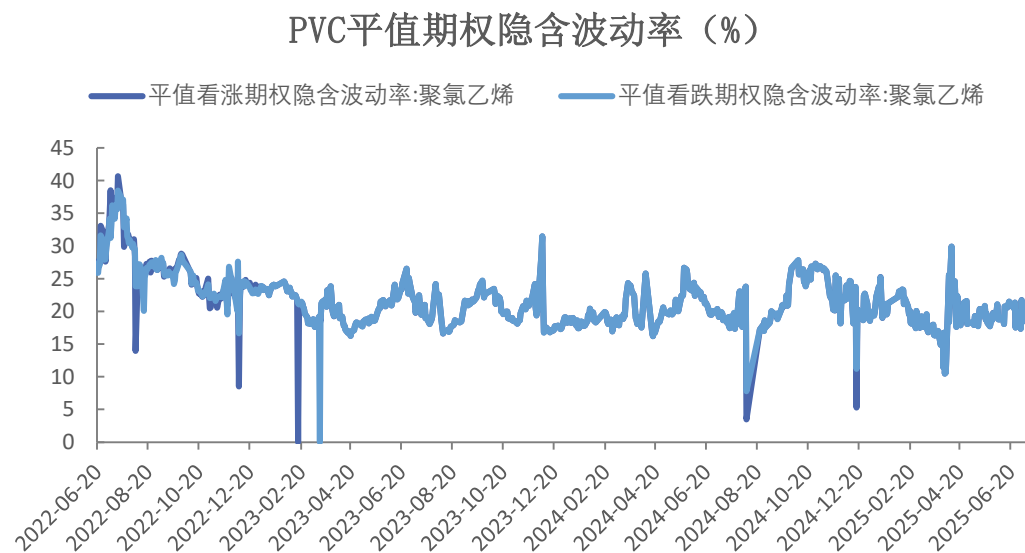
PVC20日历史波动率报15.26%
平值看涨、看跌期权隐含波动率在19.7%附近

图32、历史波动率



来源：同花顺 瑞达期货研究院

图33、隐含波动率



来源：同花顺 瑞达期货研究院



免责声明

本报告中的信息均来源于公开可获得资料，瑞达期货股份有限公司力求准确可靠，但对这些信息的准确性及完整性不做任何保证，据此投资，责任自负。本报告不构成个人投资建议，客户应考虑本报告中的任何意见或建议是否符合其特定状况。本报告版权仅为我公司所有，未经书面许可，任何机构和个人不得以任何形式翻版、复制和发布。如引用、刊发，需注明出处为瑞达期货股份有限公司研究院，且不得对本报告进行有悖原意的引用、删节和修改。

瑞达期货研究院简介

瑞达期货股份有限公司创建于1993年，目前在全国设立40多家分支机构，覆盖全国主要经济地区，是国内大型全牌照期货公司之一，是目前国内拥有分支机构多、运行规范、管理先进的专业期货经营机构。2012年12月完成股份制改制工作，并于2019年9月5日成功在深圳证券交易所挂牌上市，成为深交所期货第一股、是第二家登陆A股的期货上市公司。

研究院拥有完善的报告体系，除针对客户的个性化需要提供的投资报告和套利、套保操作方案外，还有晨会纪要、品种日评、周报、月报等策略分析报告。研究院现有特色产品有短信通、套利通、市场资金追踪、持仓分析系统、投顾策略、交易诊断系统、数据管理系统以及金尝发服务体系专供策略产品等。在创新业务方面，积极参与创新业务的前期产品研究，为创新业务培养大量专业人员，成为公司的信息数据中心、产品策略中心和人才储备中心。

瑞达期货研究院将继往开来，向更深更广的投资领域推进，为客户的期货投资奉上贴心、专业、高效的优质服务。