

M
A
R
K
E
T

R
E
S
E
A
R
C
H

R
E
P
O
R
T

市场研报



瑞达期货
RUIDA FUTURES



金尝发



瑞达期货研究院

化工组 LPG期货周报 2021年7月16日

联系方式：研究院微信号或者小组微信号



关注瑞达研究院微信公众号

Follow us on WeChat

液化石油气 (LPG)

一、核心要点

1、周度数据

观察角度	名称	上一周	本周	涨跌
期货	收盘 (元/吨)	4840	4831	-9
	持仓 (手)	59273	67326	+8053
	前 20 名净持仓	649	2460	净多增加 1811
现货	广州国产气报价 (元/吨)	4500	4500	0
	基差	-340	-331	+9
	广州进口气报价 (元/吨)	4520	4510	-10
	国产与进口价差	-20	-10	+10

2、多空因素分析

利多因素	利空因素
沙特阿美 7 月 CP 出台，丙烷报 620 美元/吨，较上月上涨 90 美元/吨；丁烷报 620 美元/吨，较上月上涨 95 美元/吨。丙烷折合到岸成本在 4665 元/吨左右，丁烷 4700 元/吨左右。	华东码头 LPG 库存约 59.68 万吨，库存率为 74.46%，环比增加 4.87 个百分点；华南码头库存约 45.3 万吨，库存率为 61.54%，环比增加 2.09 个百分点。
	南方地区气温升高，下游燃烧需求放缓。

周度观点策略总结：

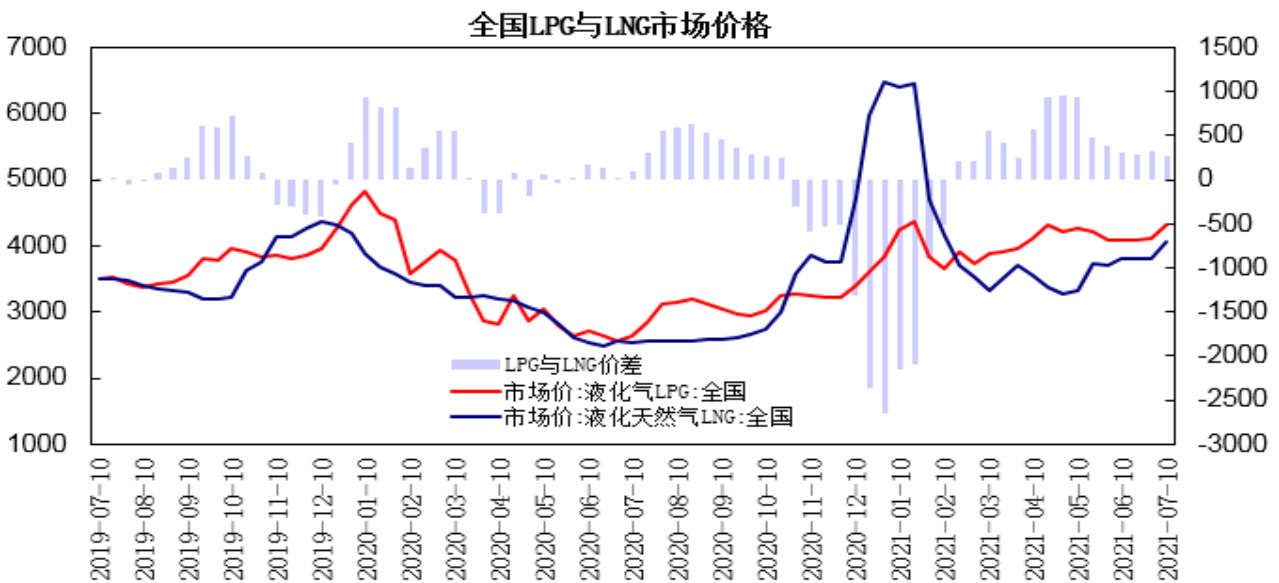
华东液化气市场先跌后涨，区域间表现不一，炼厂销售压力较为明显。华南市场价格呈现震荡，主营炼厂小幅上调，港口供应增加，高位有所优惠，下游需求平淡；7月沙特 CP 处于高位，外盘丙烷丁烷价格处于高位，进口高成本支撑期价，而需求处于淡季及港口供应增加限制上方空间。LPG 期货升水较上周缩窄；前二十名持仓方面，PG2109 合约增仓，多单增幅大于空单，净多单呈现增加，短期 LPG 市场呈现高位震荡走势。

技术上，PG2109 合约考验 4700 区域支撑，上方受 5000 关口压力，短期液化气期价呈现高位震荡走势，建议 4700-5000 区间交易。

二、周度市场数据

1、全国价格

图1：全国LPG与LNG市场价格



数据来源：瑞达研究院 国家统计局

据国家统计局数据，截至7月上旬，全国液化气LPG市场价为4323.8元/吨，环比上涨202.7元/吨；全国液化天然气LNG市场价为4050.3元/吨，环比上涨254.9元/吨；LPG与LNG市场价的价差为273.5元/吨。

2、液化气出厂价格

图2：广东液化气出厂价

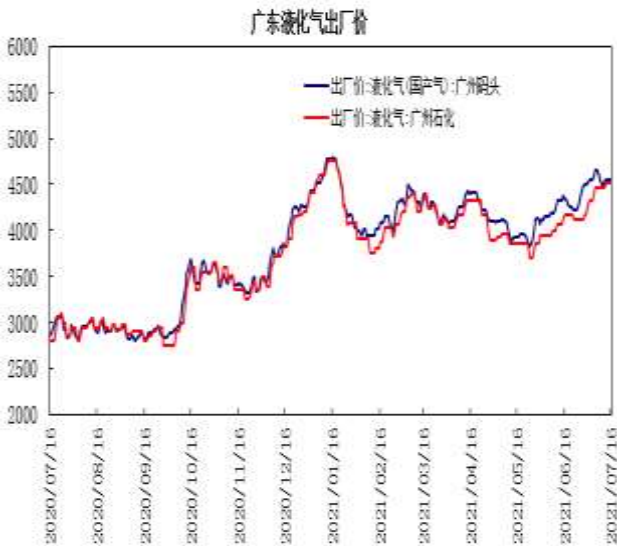
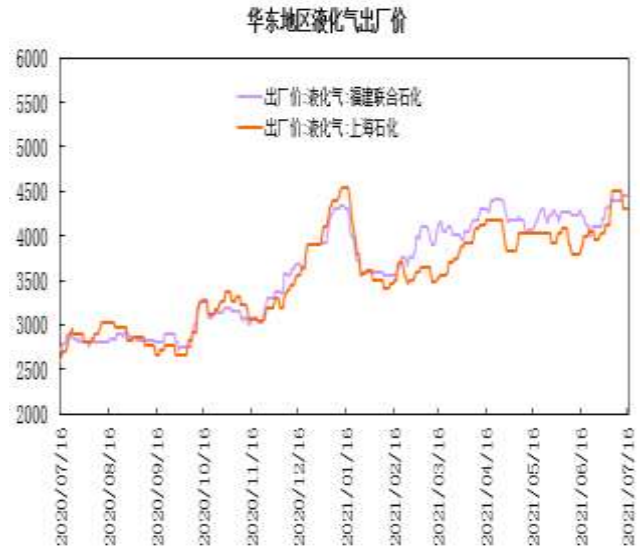


图3：华东地区液化气出厂价

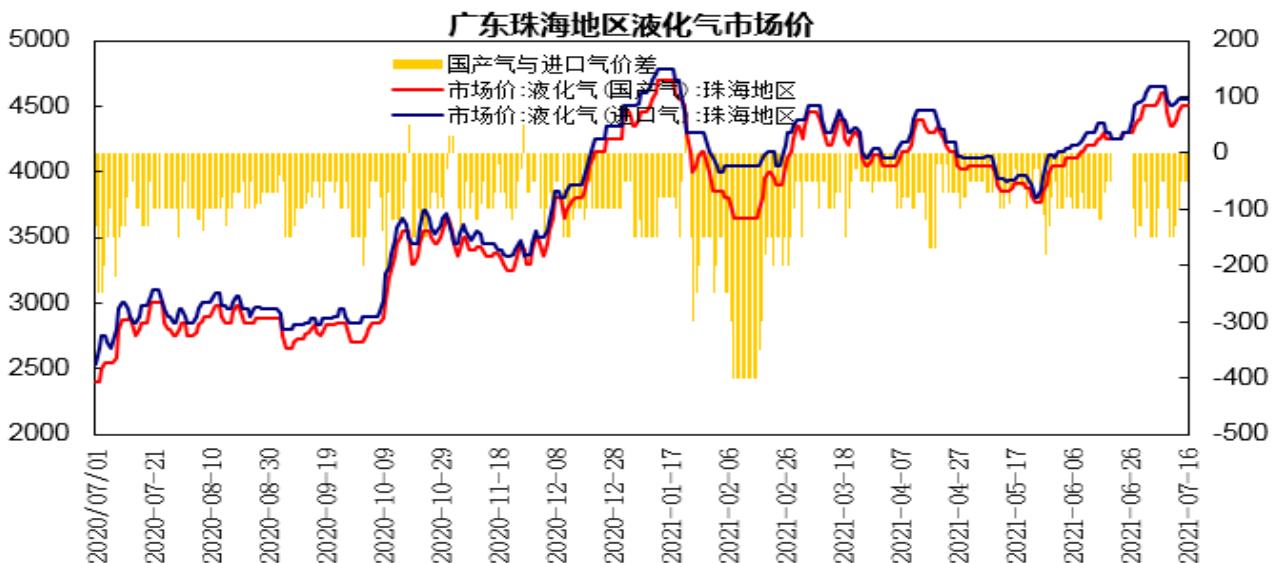


数据来源：瑞达研究院 WIND

广州码头液化气（国产气）出厂价报4550元/吨，较上周上涨持平，广州石化液化气出厂价报4518元/吨，较上周上涨50元/吨；华东地区主流炼厂液化气出厂价报4300至4450元/吨。

3、液化气进口气价格

图4：广东珠海地区液化气价格

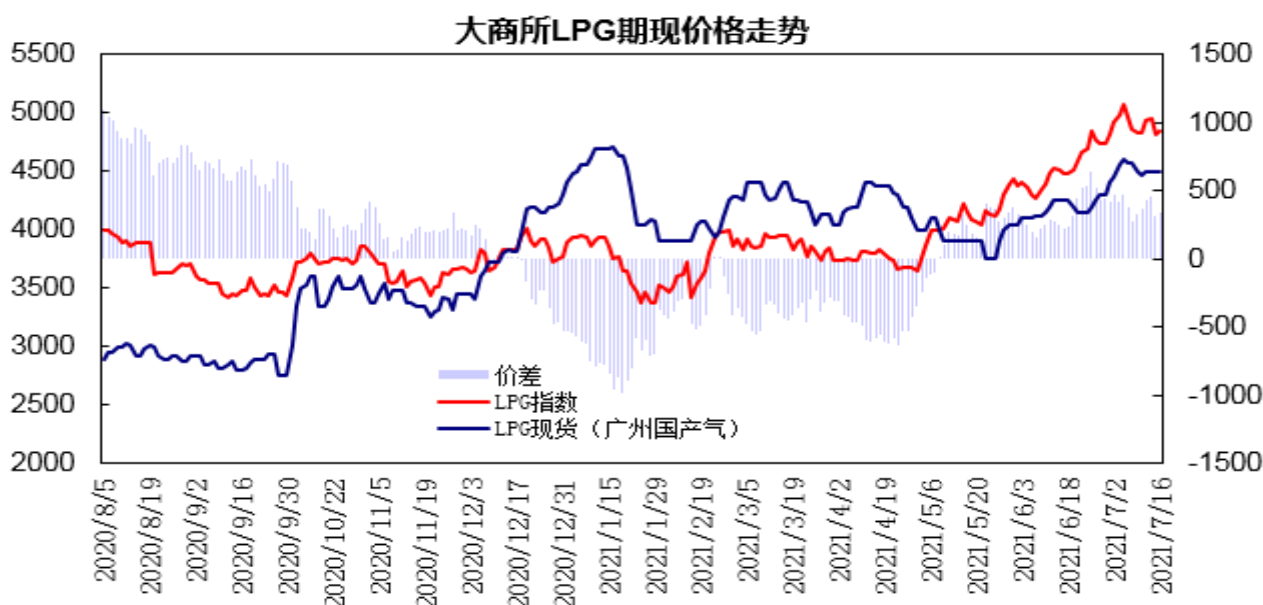


数据来源：瑞达研究院 WIND

广东珠海地区液化气（国产气）市场价报4500元/吨，珠海地区液化气（进口气）市场价报4550元/吨；国产气与进口气价差为-50元/吨。

4、LPG期现走势

图5：大商所LPG指数与现货走势

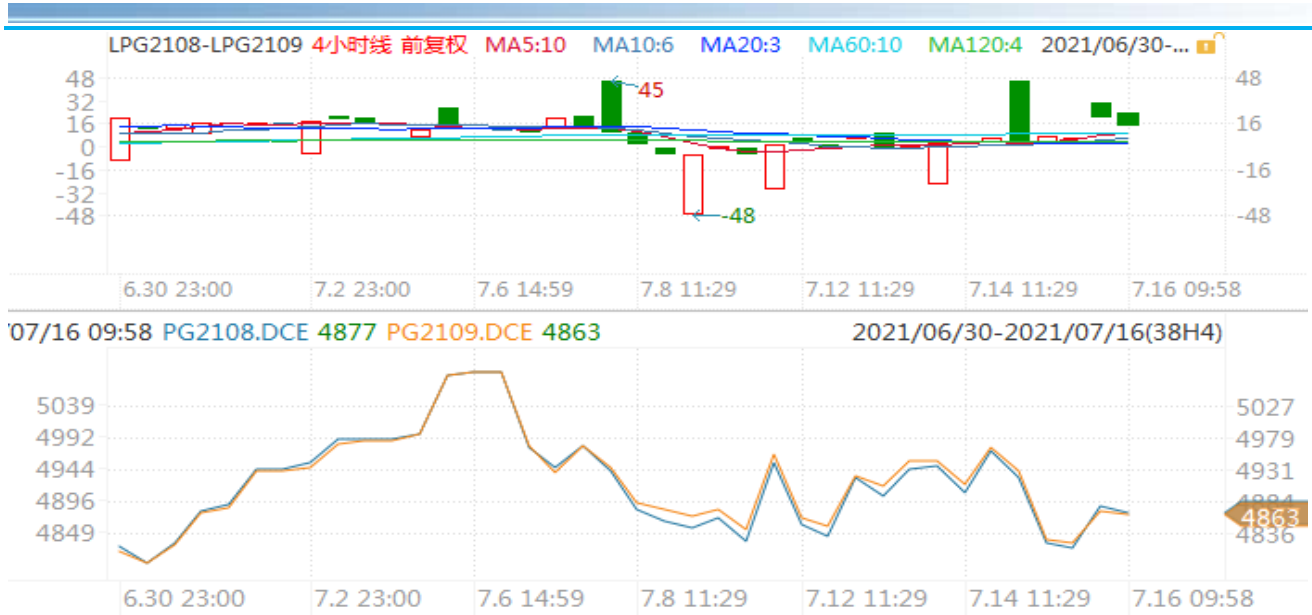


数据来源：瑞达研究院 大连商品交易所

大商所LPG指数与广州液化气（国产气）现货价差处于460至310元/吨区间，华南LPG现货价格持稳为主，LPG期货高位回落，期货升水较上周小幅回落。

5、大商所LPG期货跨期价差

图6：PG2108-2109合约价差

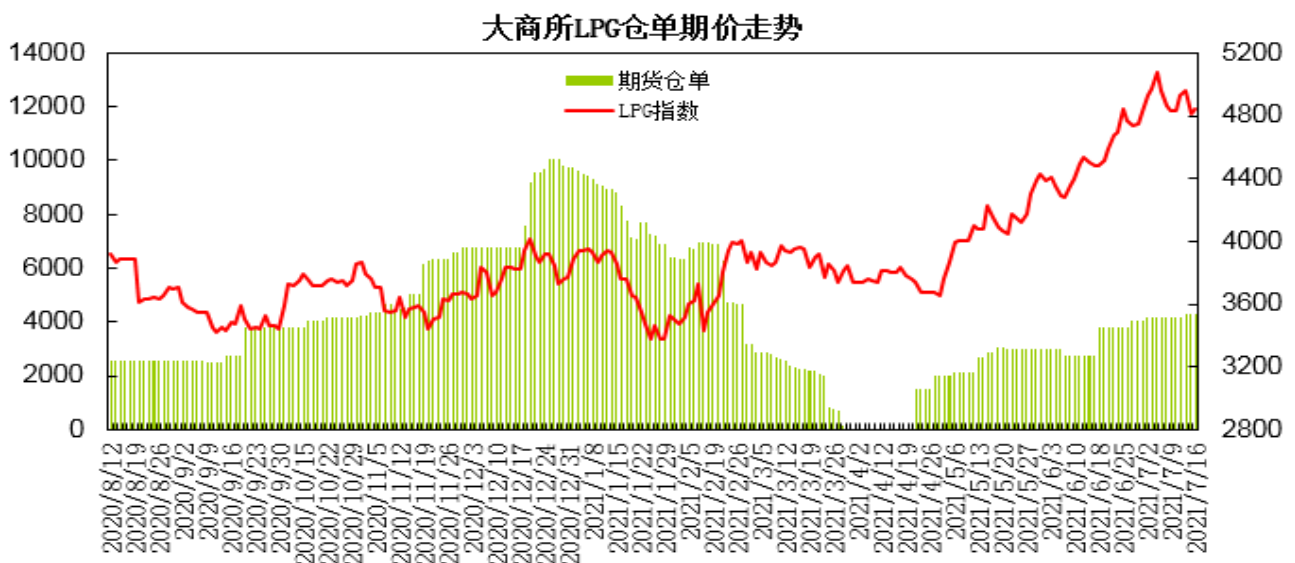


数据来源：瑞达研究院 WIND

PG2108合约与2109合约价差处于-30至45元/吨区间，2108合约呈现小幅升水。

6、大商所仓单

图7：LPG仓单期价走势



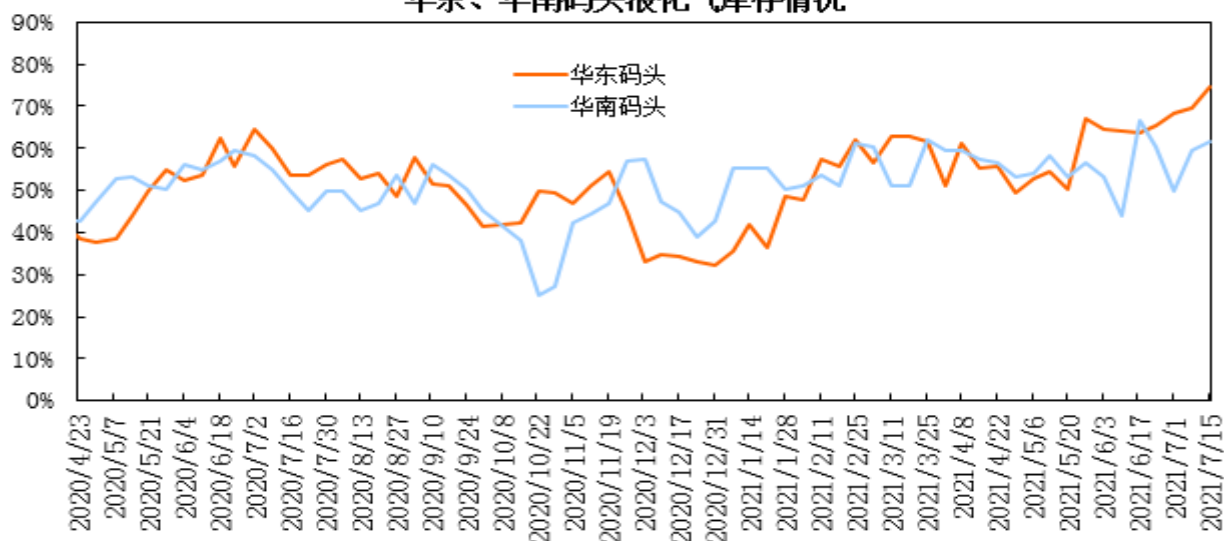
数据来源：瑞达研究院 大连商品交易所

大连商品交易所LPG期货注册仓单为4361手，较上周增加166手。

7、码头库存情况

图8：华东、华南液化气库存

华东、华南码头液化气库存情况



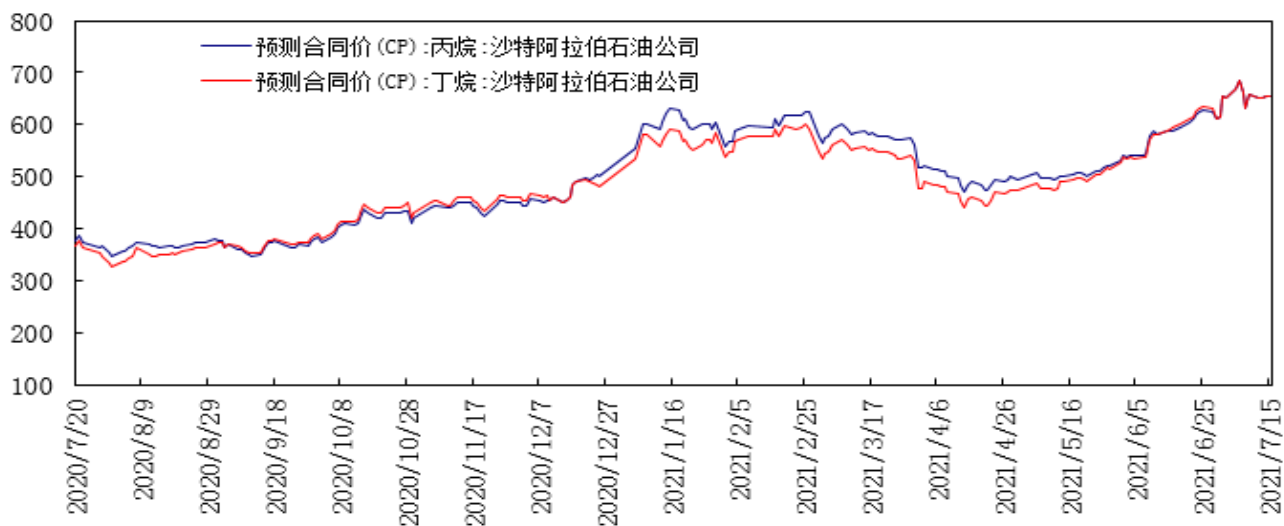
数据来源：瑞达研究院 隆众资讯

据隆众对华东、华南地区具有代表性活跃度高的码头企业样本统计数据显示，华东码头LPG库存约59.68万吨，库存率为74.46%，环比增加4.87个百分点；华南码头库存约45.3万吨，库存率为61.54%，环比增加2.09个百分点。截至7月15日当周进口到货量船期共计38万吨左右；华南、华东港口库存呈现增加。

8、沙特丙烷及丁烷预测合同价

图9：沙特丙烷及丁烷预测合同价

沙特丙烷及丁烷预测合同价



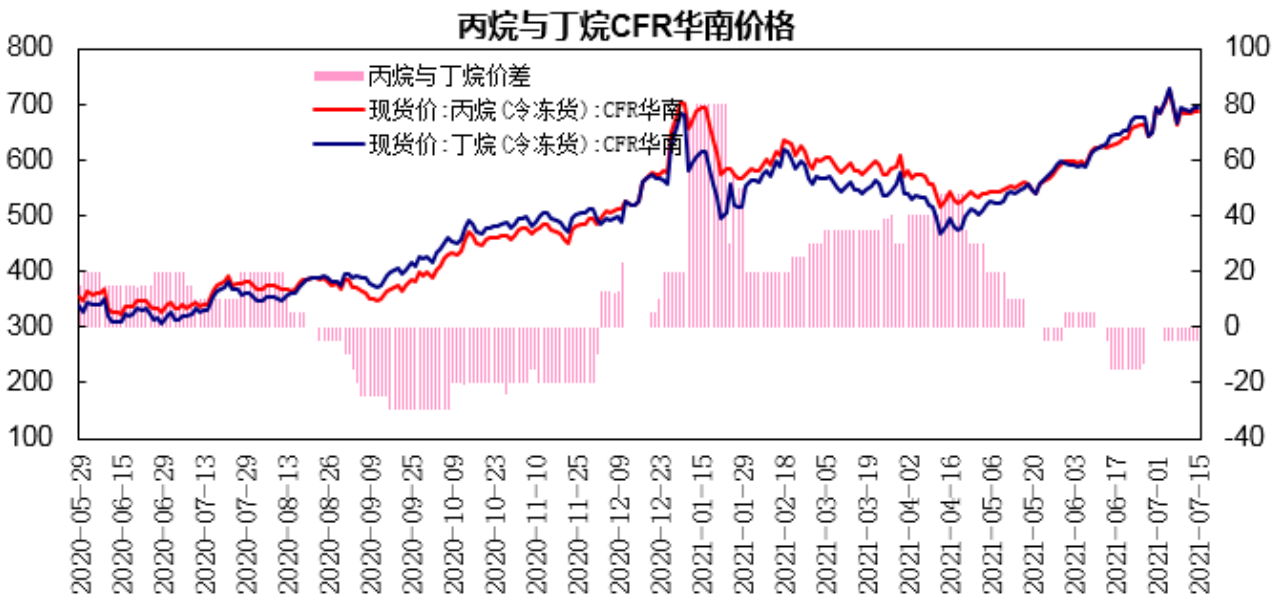
数据来源：瑞达研究院 WIND

沙特阿美7月CP出台，丙烷报620美元/吨，较上月上涨90美元/吨；丁烷报620美元/吨，较上月上涨95美元/吨。丙烷折合到岸成本在4665元/吨左右，丁烷4700元/吨左右。

7月15日，8月份的CP预期，丙烷报653美元/吨，丁烷报653美元/吨。

9、丙烷及丁烷外盘报价

图11：丙烷与丁烷CFR华南价格



数据来源：瑞达研究院 隆众资讯

丙烷CFR华南价格报687美元/吨，较上周持平；丁烷CFR华南价格报692美元/吨，较上周持平；丙烷与丁烷价格价差为-5元/吨。

瑞达期货化工林静宜
 资格证号：F0309984
 Z0013465
 联系电话：4008-878766

免责声明

本报告中的信息均来源于公开可获得资料，瑞达期货股份有限公司力求准确可靠，但对这些信息的准确性及完整性不做任何保证，据此投资，责任自负。本报告不构成个人投资建议，客户应考虑本报告中的任何意见或建议是否符合其特定状况。本报告版权仅为我公司所有，未经书面许可，任何机构和个人不得以任何形式翻版、复制和发布。如引用、刊发，需注明出处为瑞达期货股份有限公司研究院，且不得对本报告进行有悖原意的引用、删节和修改。