

「2026.01.23」

天然橡胶市场周报

研究员：林静宜

期货从业资格号F03139610

期货投资咨询证书号Z0021558

关注我们获取
更多资讯



业务咨询
添加客服



目录



1、周度要点小结



2、期现市场



3、产业情况



4、期权市场分析

- ◆ 行情回顾：本周天然橡胶市场先抑后扬，胶价收涨。进口胶市场贸易商轮仓换月，套利平仓出货，工厂适量逢低采购。国产天然橡胶现货市场内交投氛围一般，下游企业仅维持少量刚需询盘，实际成交订单跟进力度不足。
- ◆ 行情展望：当前国内天然橡胶主产区处于停割期，泰国南部产区仍处旺产期。近期青岛港口总库存延续累库状态，保税库及一般贸易库均呈现累库，总累库幅度环比波动不大，海外船货到港多以非洲胶入库为主，总量持续增加，保税仓库延续累库为主，下游企业逢低备货情绪好转，总出库量环比增加，一般贸易累库幅度环比收窄，短期部分轮胎企业逢低备货，出库量预计仍有小幅增加。需求方面，本周国内轮胎企业产能利用率涨跌互现，半钢胎部分企业外贸订单支撑，装置排产小幅提升，其他多数企业排产维持稳定。全钢胎出货压力加大，部分企业存适度控产现象，拖拽产能利用率小幅走低，预计短期轮胎企业产能利用率稳中偏弱运行。
- ◆ 策略建议： ru2605合约和nr2603合约短线关注前期高点附近压力，暂以观望为主。

天然橡胶期货价格走势

沪胶主力期货价格走势



来源：博易大师 瑞达期货研究院

20号胶主力合约价格走势



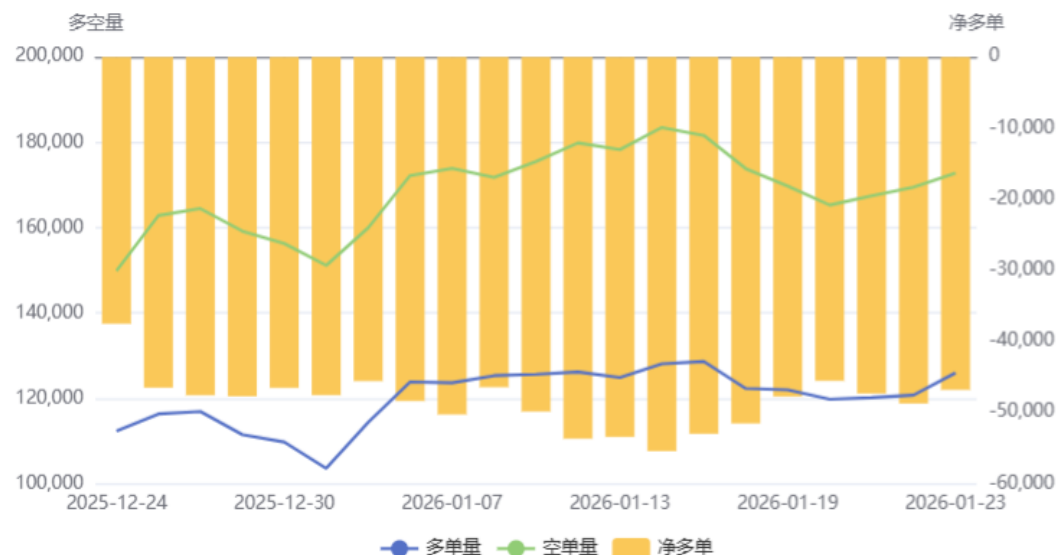
来源：博易大师 瑞达期货研究院

- 本周沪胶期货主力价格震荡收涨，周度+3.03%；20号胶主力合约价格震荡收涨，周度+2.75%。

持仓分析

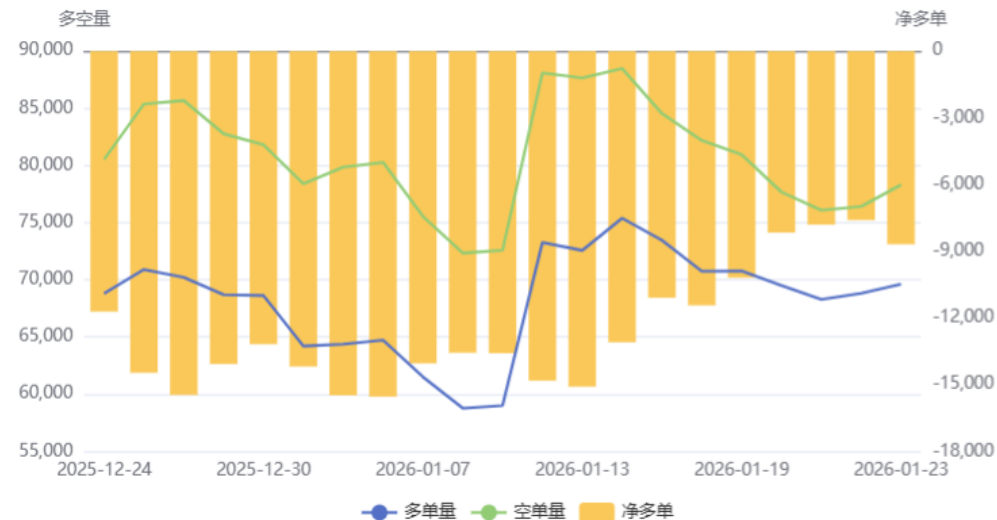
沪胶前20名持仓变化

天然橡胶(RU)前20持仓量变化



20号胶前20名持仓变化

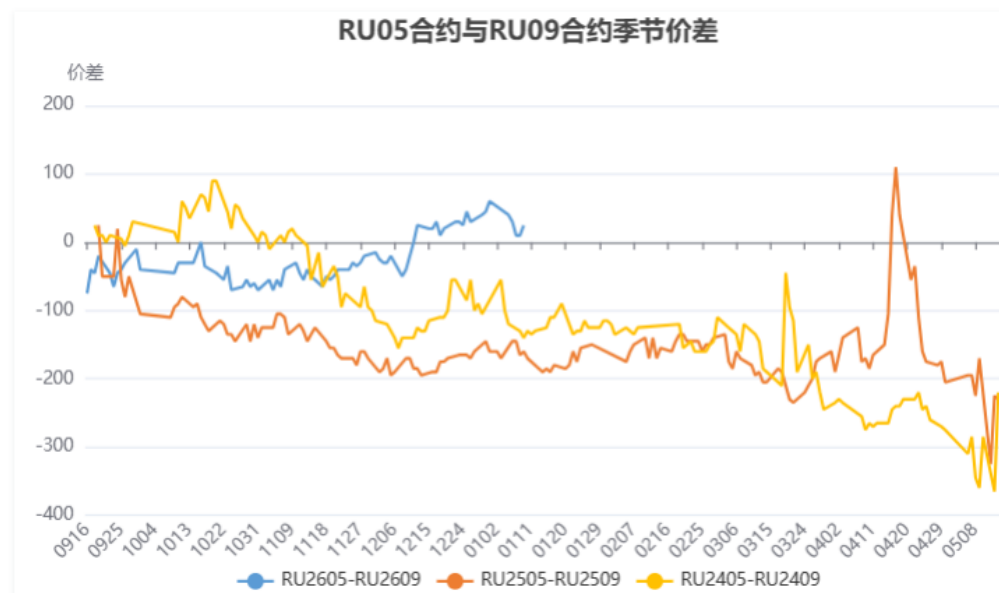
20号胶(NR)前20持仓量变化



来源：上期所 瑞达期货研究院

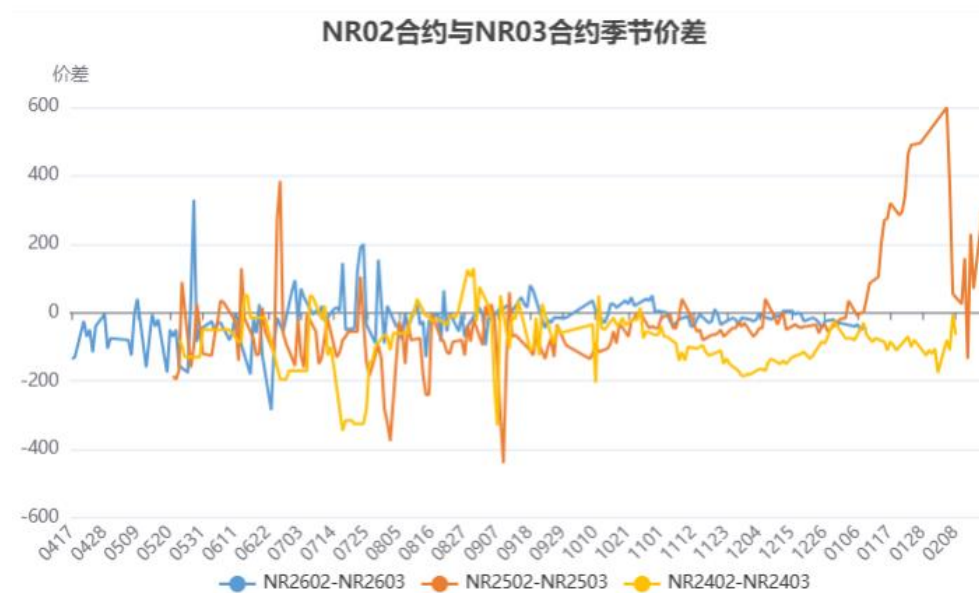
跨期价差

沪胶5-9价差



来源：上期所 瑞达期货研究院

20号胶3-4价差



来源：上期所 瑞达期货研究院

- 截止1月23日，沪胶5-9价差为95，20号胶3-4价差为-30。

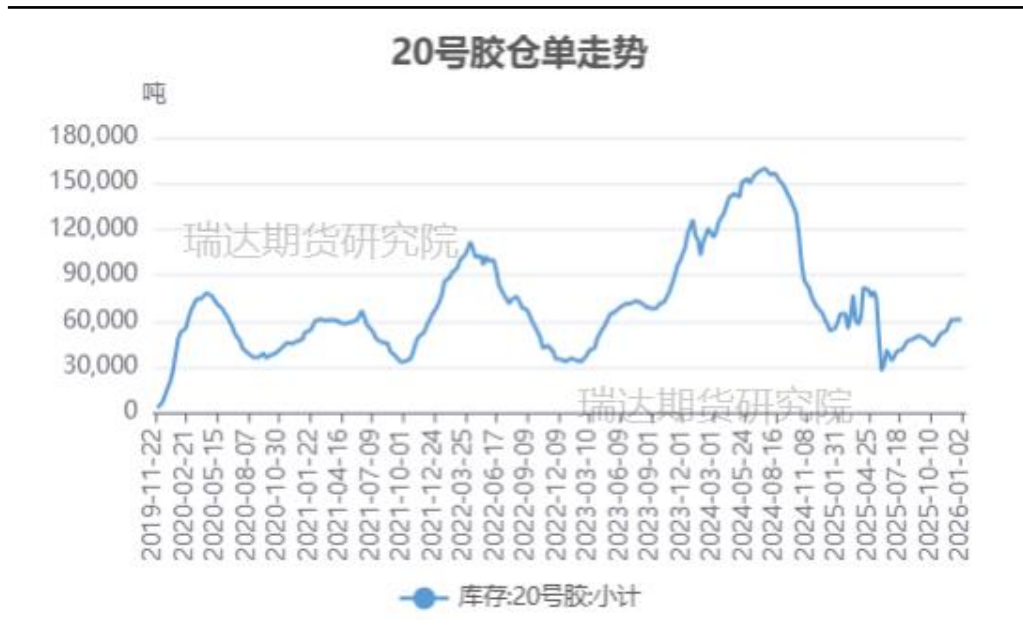
沪胶期货仓单及20号胶仓单变化

沪胶期价与仓单变化对比



来源：上期所 瑞达期货研究院

20号胶仓单变化



- 截至1月22日，沪胶仓单109870吨，较上周+1480吨；20号胶仓单55339吨，较上周-1411吨。

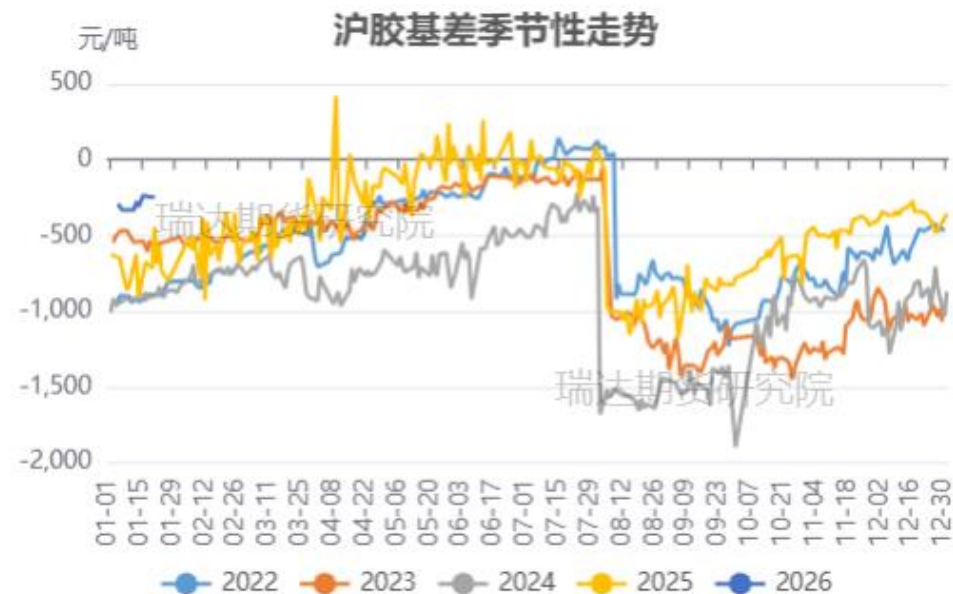
国内天然橡胶现货价格及沪胶基差走势

天然橡胶现货市场价格走势



来源: wind 瑞达期货研究院

沪胶基差走势

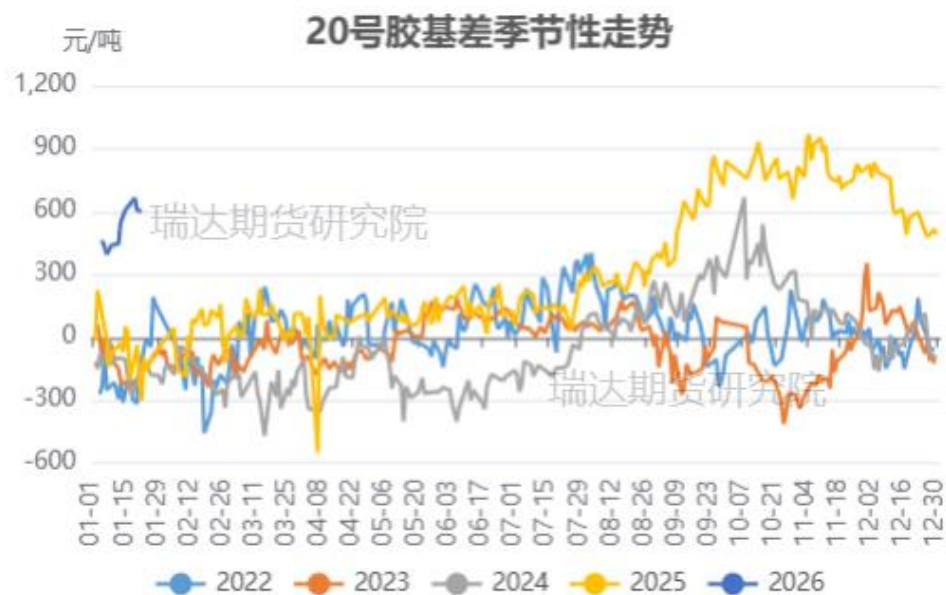


来源: wind 瑞达期货研究院

- 截至1月22日，国营全乳胶报15600元/吨，较上周+0元/吨。

20号胶基差及非标基差走势

20号胶基差走势



来源：wind 瑞达期货研究院

非标基差走势



来源：wind 瑞达期货研究院

- 截至1月22日，20号胶基差为530元/吨，较上周-5元/吨。
- 截至1月22日，非标基差为-970元/吨，较上周+25元/吨。

泰国合艾原料价格走势及加工利润变化

泰国天然橡胶原料价格走势



来源：隆众资讯 瑞达期货研究院

标胶理论加工利润



来源：隆众资讯 瑞达期货研究院

- 截至1月23日，泰国天然橡胶原料市场田间胶水57.6 (-0.4) 泰铢/公斤；杯胶53 (+0.8) 泰铢/公斤。
- 截至1月23日，标胶理论加工利润-5美元/吨，较上周-17美元/吨。

国内产区原料价格走势

云南原料价格走势



来源：隆众资讯 瑞达期货研究院

海南原料价格走势



来源：隆众资讯 瑞达期货研究院

- 国内云南产区、海南产区均处于停割期。

进口情况数量

国内标准胶进口量



来源：wind 瑞达期货研究院

国内混合胶进口量

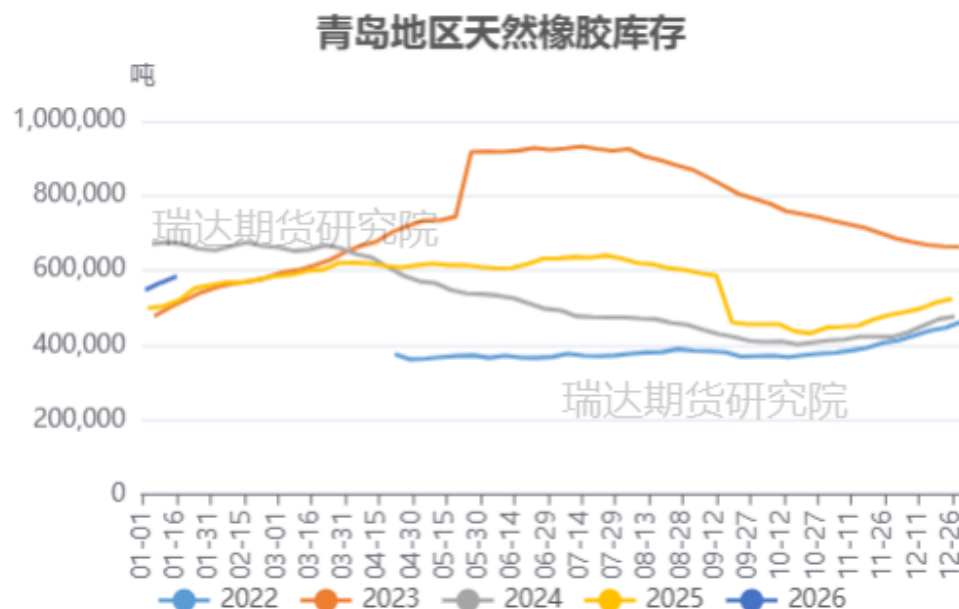


来源：wind 瑞达期货研究院

- 海关总署公布的数据显示，2025年12月中国天然橡胶（含技术分类、胶乳、烟胶片、初级形状、混合胶、复合胶）进口量80.34万吨，环比增加24.84%，同比增加25.4%，2025年1-12月累计进口数量667.51万吨，累计同比增加17.94%。

青岛地区库存变化

青岛地区天然橡胶保税和一般贸易合计周度库存数据趋势

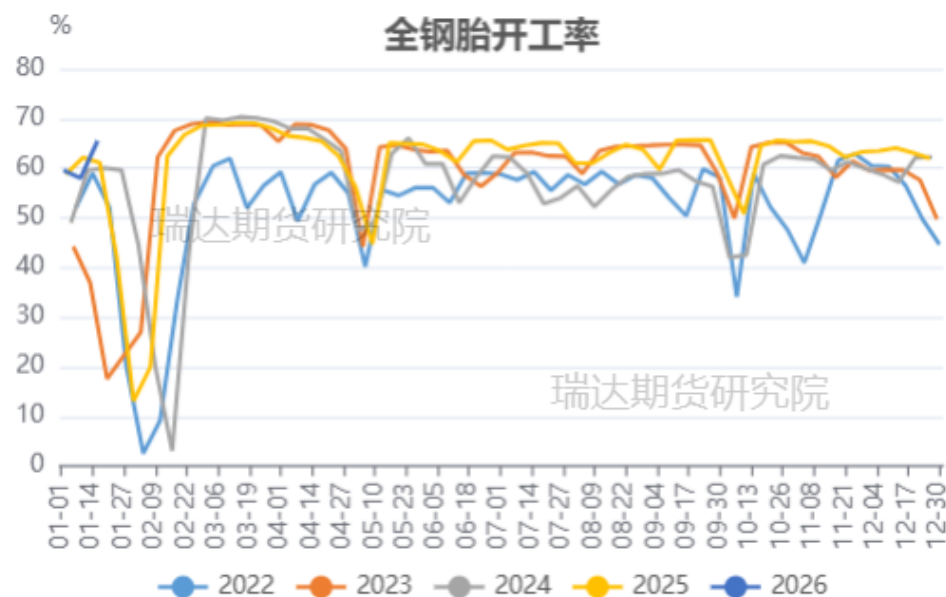


来源：隆众资讯 瑞达期货研究院

- 据隆众资讯统计，截至2026年1月18日，青岛地区天胶保税和一般贸易合计库存量58.49万吨，环比上期增加1.67万吨，增幅2.94%。保税区库存9.95万吨，增幅6.42%；一般贸易库存48.54万吨，增幅2.26%。青岛天然橡胶样本保税仓库入库率增加0.85个百分点，出库率增加0.05个百分点；一般贸易仓库入库率增加0.72个百分点，出库率增加1.55个百分点。

轮胎开工率环比变动

国内全钢胎开工率



来源：隆众资讯

国内半钢胎开工率



来源：隆众资讯

- 据隆众资讯统计，截至1月22日，中国半钢胎样本企业产能利用率为73.84%，环比+1.31个百分点，同比+8.92个百分点；全钢胎样本企业产能利用率为62.53%，环比-0.49个百分点，同比+22.14个百分点。周内样本企业产能利用率涨跌互现，半钢胎部分企业外贸订单支撑，装置排产小幅提升，其他多数企业排产维持稳定。全钢胎出货压力加大，部分企业存适度控产现象，拖拽产能利用率小幅走低。

出口需求——轮胎出口量

国内轮胎出口量

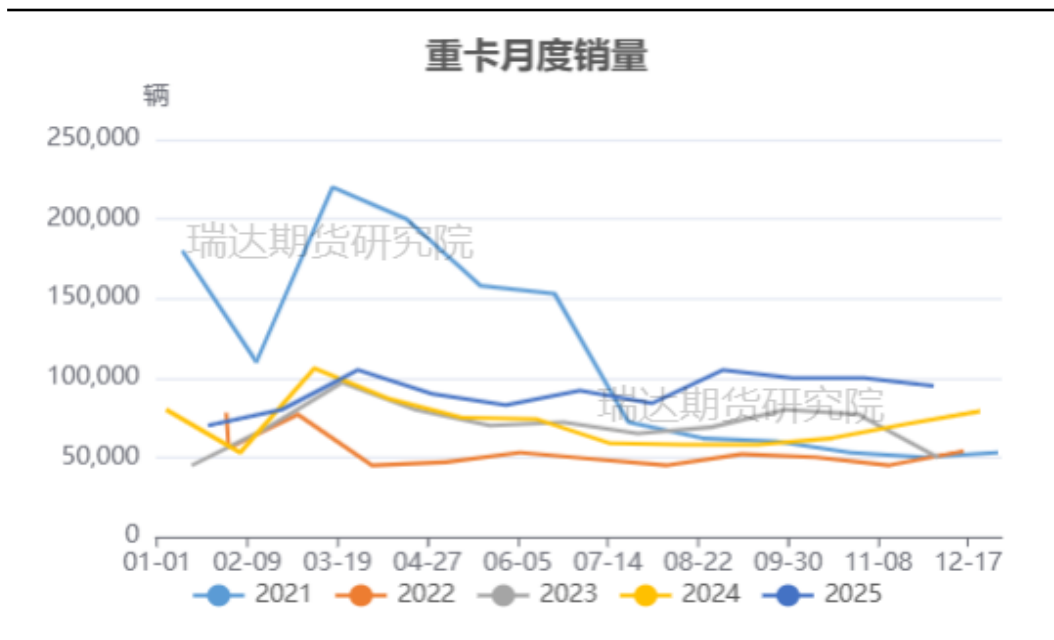


来源: wind 瑞达期货研究院

- 海关数据显示, 2025年12月, 中国轮胎出口量在69.85万吨, 环比+1.48%, 同比+1.94%, 1-12月中国轮胎累计出口843.07万吨, 累计同比+3.38%。其中小客车轮胎出口量为25.17万吨, 环比+6.14%, 同比-7.79%, 1-12月小客车轮胎累计出口量321.54万吨, 累计同比-1.27%; 卡客车轮胎出口量为41.37万吨, 环比-1.15%, 同比+8.40%, 1-12月卡客车轮胎累计出口量485.86万吨, 累计同比+5.87%。

国内需求

国内重卡销量



来源：第一商用车网 瑞达期货研究院

- 根据第一商用车网初步掌握的数据，2025年12月份，我国重卡市场共计销售9.5万辆左右（批发口径，包含出口和新能源），环比2025年11月下降约16%，比上年同期的8.42万辆增长约13%。2025年，我国重卡市场以接近114万辆收官。

免责声明

本报告中的信息均来源于公开可获得资料，瑞达期货股份有限公司力求准确可靠，但对这些信息的准确性及完整性不做任何保证，据此投资，责任自负。本报告不构成个人投资建议，客户应考虑本报告中的任何意见或建议是否符合其特定状况。本报告版权仅为我公司所有，未经书面许可，任何机构和个人不得以任何形式翻版、复制和发布。如引用、刊发，需注明出处为瑞达期货股份有限公司研究院，且不得对本报告进行有悖原意的引用、删节和修改。

瑞达期货研究院简介

瑞达期货股份有限公司创建于1993年，目前在全国设立40多家分支机构，覆盖全国主要经济地区，是国内大型全牌照期货公司之一，是目前国内拥有分支机构多、运行规范、管理先进的专业期货经营机构。2012年12月完成股份制改制工作，并于2019年9月5日成功在深圳证券交易所挂牌上市，成为深交所期货第一股、是第二家登陆A股的期货上市公司。

研究院拥有完善的报告体系，除针对客户的个性化需要提供的投资报告和套利、套保操作方案外，还有晨会纪要、品种日评、周报、月报等策略分析报告。研究院现有特色产品有短信通、套利通、市场资金追踪、持仓分析系统、投顾策略、交易诊断系统、数据管理系统以及金发服务体系专供策略产品等。在创新业务方面，积极参与创新业务的前期产品研究，为创新业务培养大量专业人员，成为公司的信息数据中心、产品策略中心和人才储备中心。

瑞达期货研究院将继续往开来，向更深更广的投资领域推进，为客户的期货投资奉上贴心、专业、高效的优质服务。