

# 「2022.11.11」

## 聚氯乙烯市场周报

作者：林静宜

期货投资咨询证号：Z0013465

联系电话：0595-86778969

关注我们获  
取更多资讯



业务咨询  
添加客服



## 目录

---



### 1、周度要点小结



### 2、期现市场



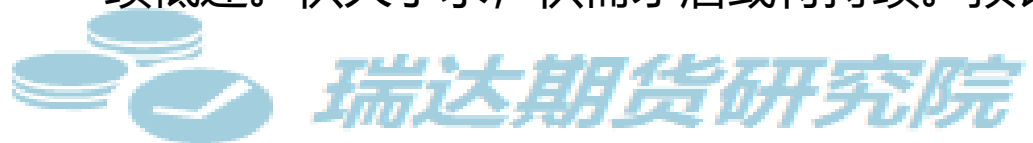
### 3、产业情况



### 4、期权市场分析

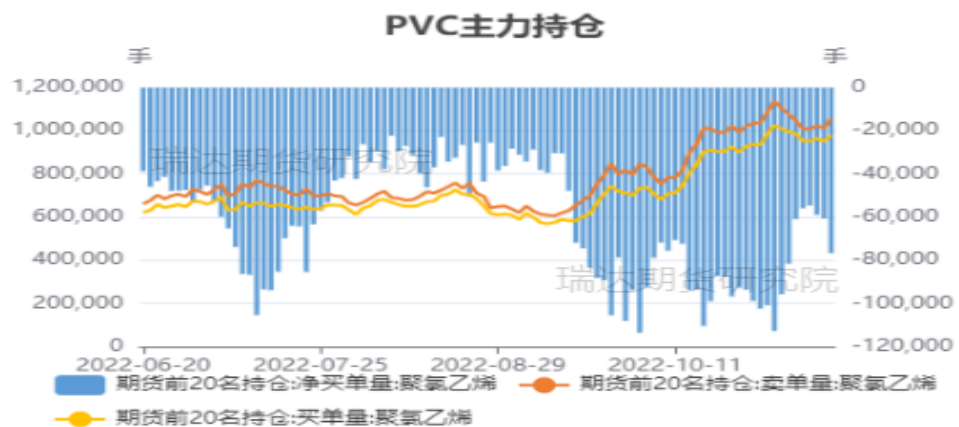
## 「周度要点小结」

- ◆ 本周PVC2301合约震荡整理为主，截至2022年11月11日当周，PVC2301合约报5909元/吨，较上周相比下跌0.30%，成交量报5508911，持仓量报666660。数据显示，本周PVC生产企业产能利用率环比增加0.82%在68.04%，同比减少5.87%；其中电石法环比增加0.96%在66.81%，同比减少7.76%，乙烯法环比增加0.35%在72.32%，同比增加0.09%；PVC总产量报37.59万吨，环比增加1.57%，同比下降7.46%。中国PVC企业减损量在17.2万吨，较上期减损0.6万吨，环比减少3.4%。本周期减损量减少且部分检修企业重启复工，因此产量小幅上涨，但仍低于去年同期水平。下周部分企业结束检修，预计供应压力增加。需求面，本周PVC制品企业开工变化不大，多维持4-6成开工负荷，维持原有负荷为主，下游订单增加有限，市场成交氛围一般，预计下周需求维持疲软。截至2022年11月11日，中国PVC生产企业在库库存天数在5.4天，环比增加。国内PVC社会库存在31.36万吨，环比减少5.40%，同比增加103.90%；其中华东地区在25.16万吨，环比减少6.29%，同比增加110.02%；华南地区在6.2万吨，环比减少1.59%，同比增加82.35%。社会库存受到上游生产企业供应减少的影响总体呈现下跌趋势，预计下周将维持去库状态。成本方面，中国PVC东部电石法企业生产成本在7012元/吨，环比下降2.92%；乙烯法（外采氯乙烯企业样本）成本报6300元/吨，环比下降3.08%。PVC生产成本受原料电石价格下调的影响环比下降。
- ◆ 下周来看，OPEC+减产氛围仍在且西方持续推进对俄新制裁计划，原油端成本支撑仍在。供应端来看，下周PVC检修企业陆续复工，预计供应压力增加。需求面，受到公共事件以及北方地区降温的影响，需求持续低迷。供大于求，供需矛盾或将持续。预计下周PVC价格将弱势运行。



# 「期现市场情况」

图1、聚氯乙烯前二十名持仓



对比解读：

截至2022-11-10,期货前20名持仓:净买单量:聚氯乙烯报-76604手,环比上涨26.51%期货前20名持仓:卖单量:聚氯乙烯报1057003手,环比上涨4.43%期货前20名持仓:买单量:聚氯乙烯报980399手,环比上涨3.02%

来源: wind 瑞达期货研究院

图2、品种价差走势图

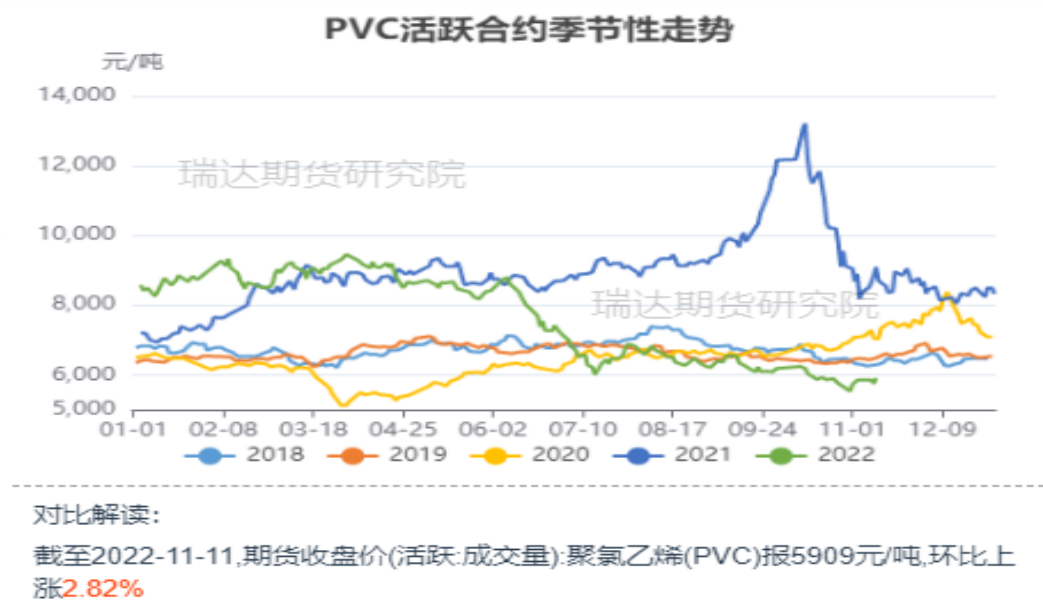


对比解读：

截至2022-11-10,PVC1-5合约价差报-19,环比下跌480.00%

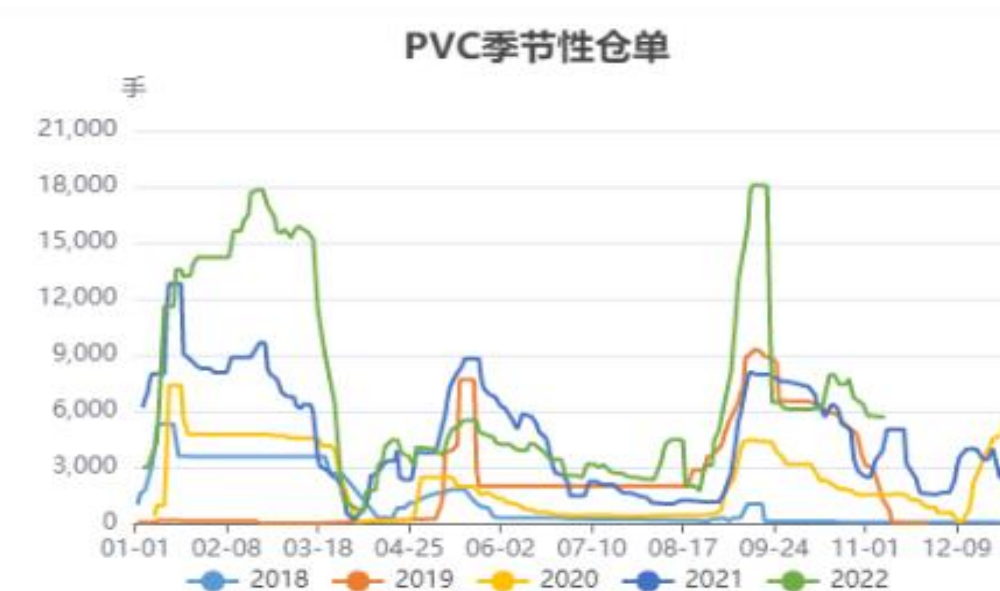
来源: wind 瑞达期货研究院

图3、聚氯乙烯主力合约价格走势



来源: wind 瑞达期货研究院

图4、聚氯乙烯仓单走势



来源: wind 瑞达期货研究院

## 本周国内PVC现货价格走势

图5、PVC国际价格走势



来源: wind 瑞达期货研究院

图6、PVC现货价格走势



来源: wind 瑞达期货研究院

## 本周亚洲PVC价格走势

图7、PVC装置开工率

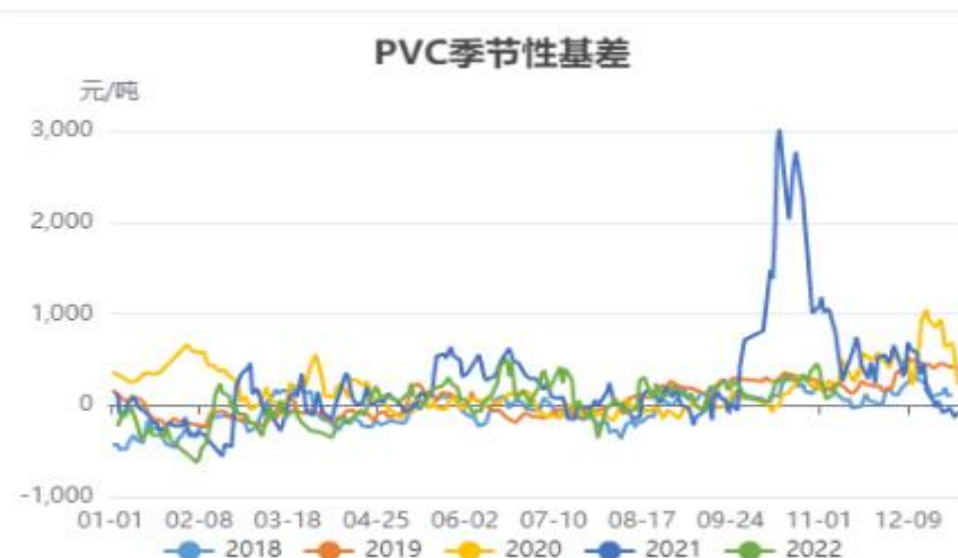


对比解读:

截至2022-11-04,开工率:聚氯乙烯(PVC)报67.22%,环比下跌**5.68%**开工率:聚氯乙烯(PVC):电石法报65.85%,环比下跌**5.94%**开工率:聚氯乙烯(PVC):乙烯法报71.98%,环比下跌**4.84%**

来源: wind 瑞达期货研究院

图8、PVC基差走势



来源: wind 瑞达期货研究院

## 本周国内兰炭电石价格走势

图9、国内兰炭市场价



对比解读:

截至2022-11-10,国内市场价:兰炭(中料):陕西:主流价报1730元/吨,环比下跌0.00%  
国内市场价:兰炭(中料):内蒙古:主流价报1800元/吨,环比下跌0.00%

来源: wind 瑞达期货研究院

图10、国内电石价格



对比解读:

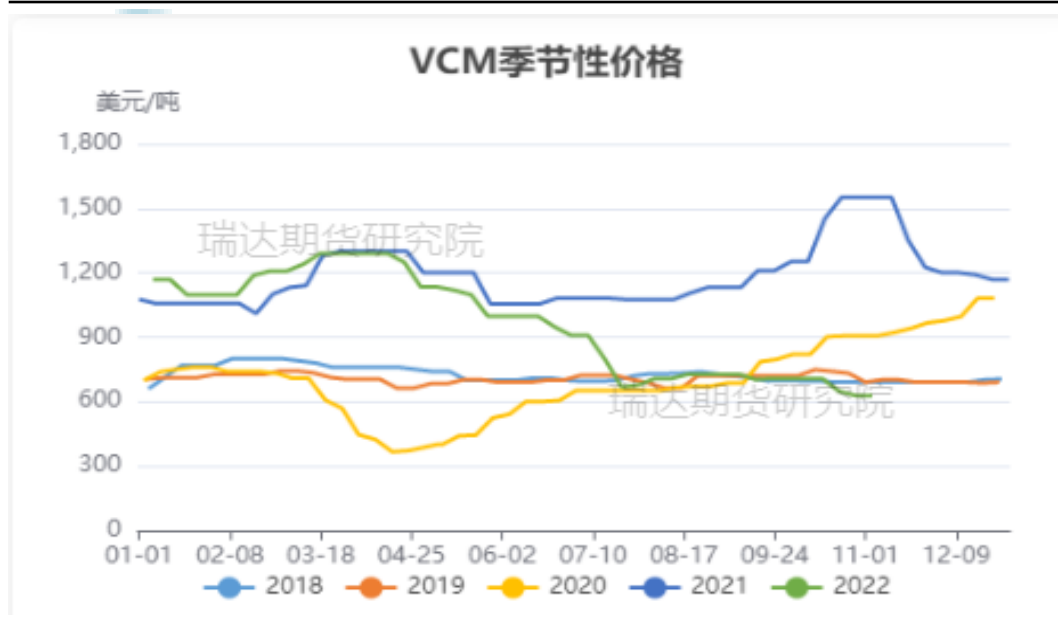
截至2022-11-10,电石:西北:主流均价报3639元/吨,环比上涨0.41%

来源: wind 瑞达期货研究院



## 本周远东VCM的价格基本平稳

图11、国际VCM价格走势



来源：wind 瑞达期货研究院

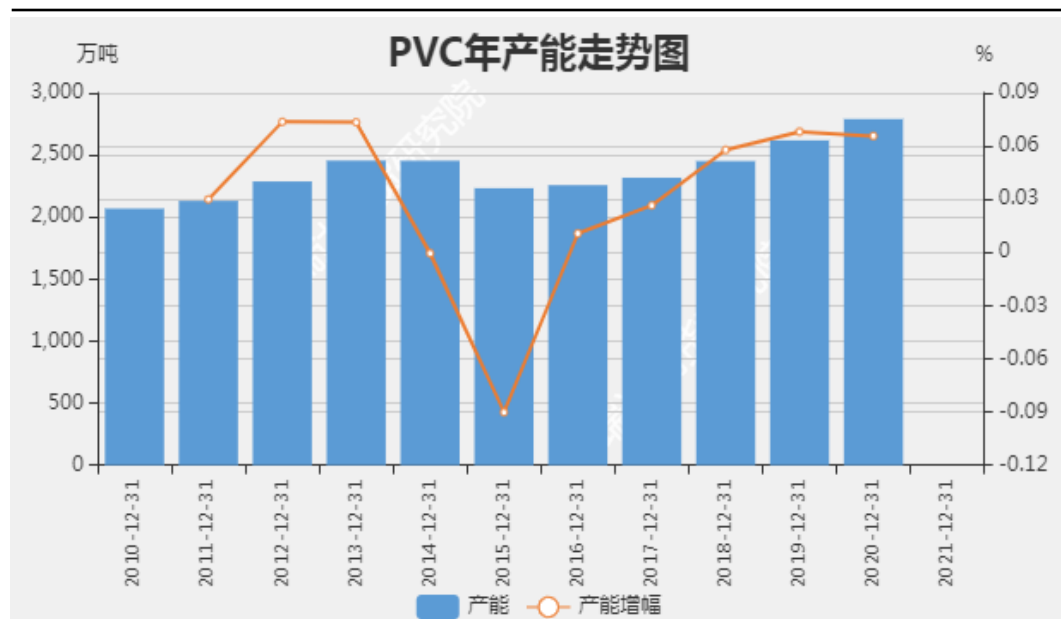
图12、国际EDC价格走势



来源：wind 瑞达期货研究院

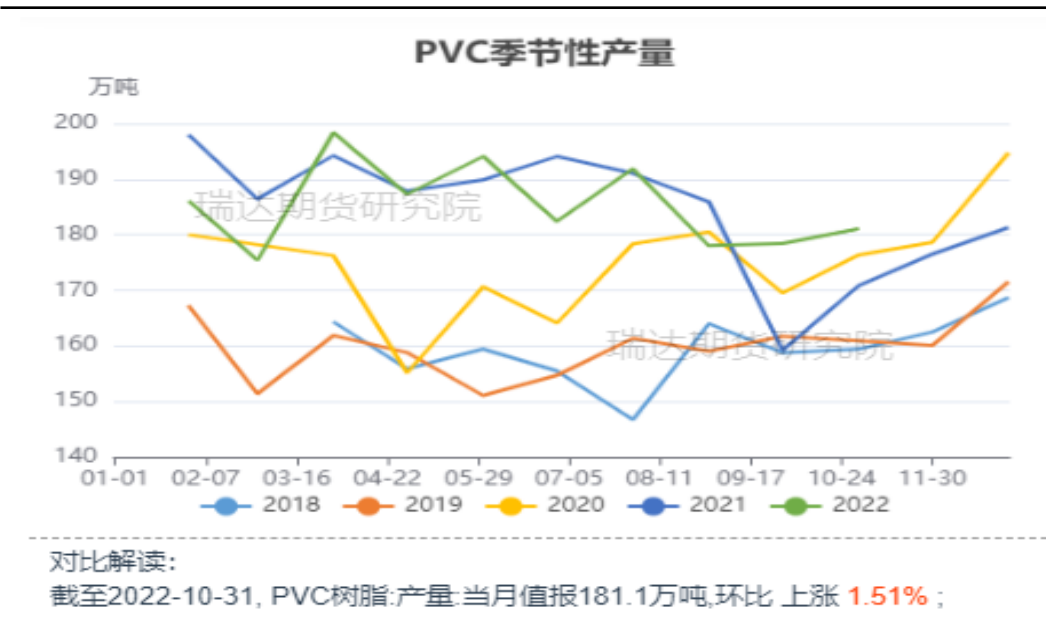
## 2022年PVC产能继续增加，3月产量明显上升

图13、PVC产能



来源：wind 瑞达期货研究院

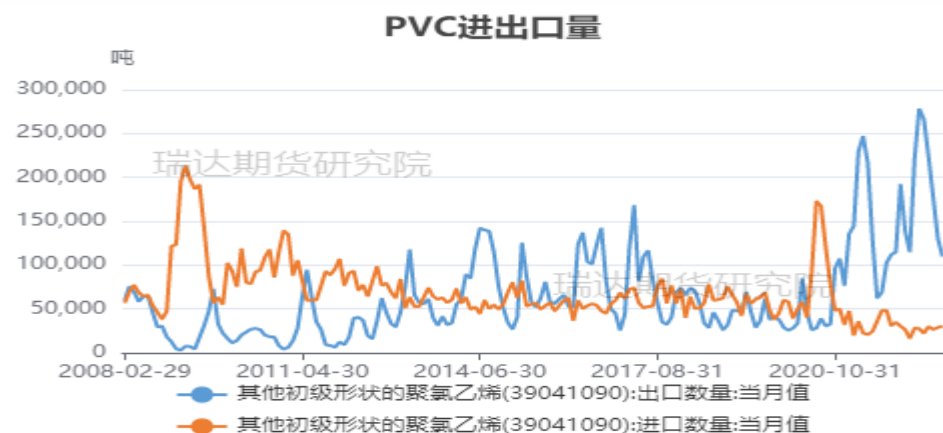
图14、PVC产量



来源：wind 瑞达期货研究院

## 2月份PVC进出口量环比明显回落

图15、PVC进出口量



对比解读:

截至2022-09-30, 其他初级形状的聚氯乙烯(39041090):出口数量:当月值报109688.362吨,环比 下跌 15.64%; 其他初级形状的聚氯乙烯(39041090):进口数量:当月值报30434.545吨,环比 上涨 5.62%;

来源: wind 瑞达期货研究院

图16、PVC工厂开工率



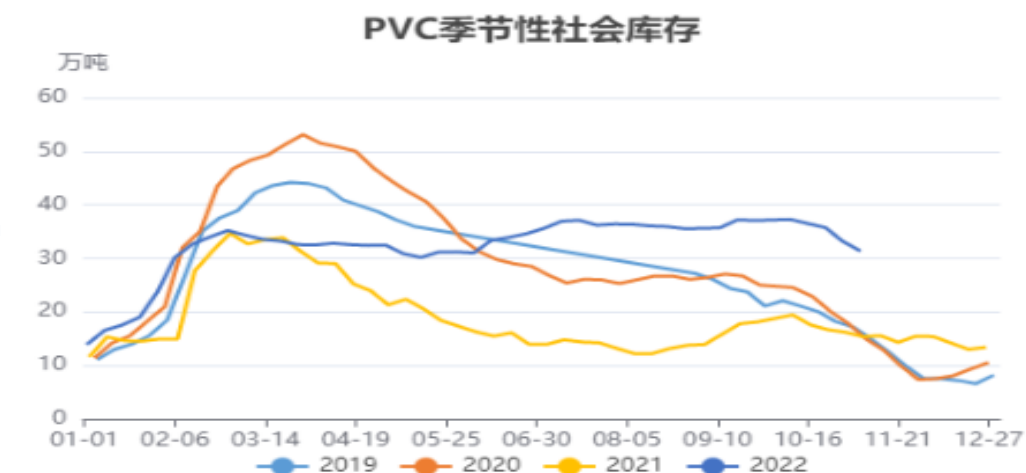
对比解读:

截至2022-11-04,开工率:聚氯乙烯(PVC)报67.22%,环比下跌5.68%

来源: wind 瑞达期货研究院

## 本周PVC社会库存略有下降

图17、PVC库存走势



对比解读：

截至2022-11-06,社会库存:PVC:总计报31.36万吨,环比下跌5.40%

来源：wind 瑞达期货研究院

图18、PVC库存走势



对比解读：

截至2022-11-06,社会库存:PVC:总计报31.36万吨,环比下跌5.40%社会库存:PVC:环比报-5.4%,环比下跌25.52%社会库存:PVC:同比报103.9%,环比下跌0.70%

来源：wind 瑞达期货研究院

## 本周PVC生产利润有所回升

图19、聚氯乙烯加工利润



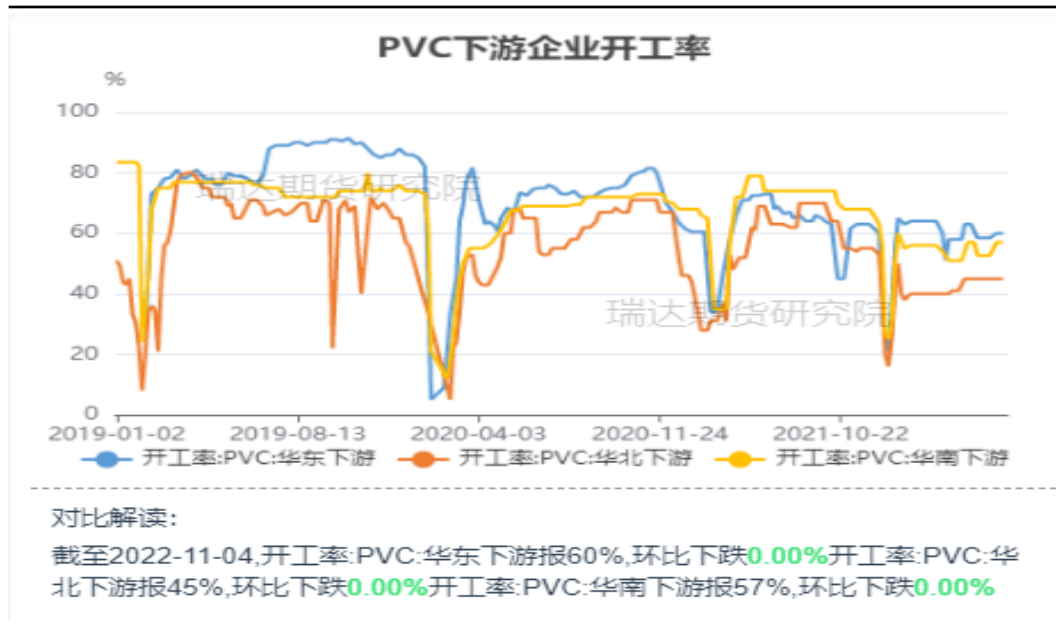
来源：wind 瑞达期货研究院

图20、聚氯乙烯进口利润



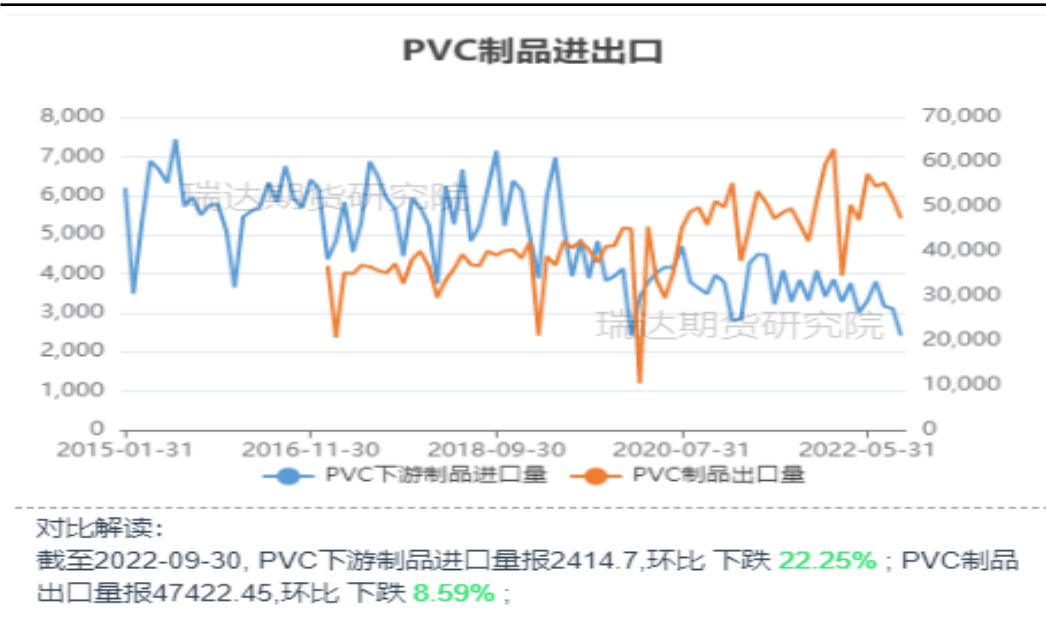
来源：wind 瑞达期货研究院

图21、PVC下游行业开工率



来源: wind 瑞达期货研究院

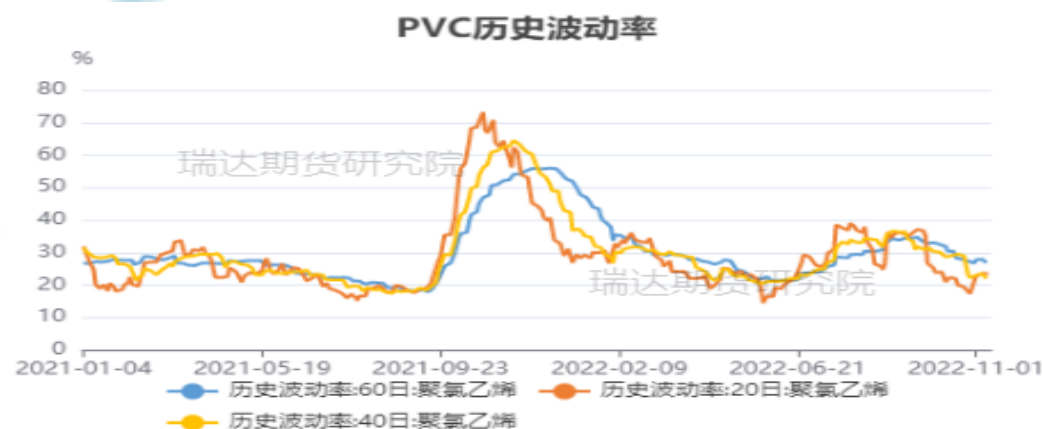
图22、PVC制品进出口



来源: wind 瑞达期货研究院

## PVC2209合约期权走势及波动率

图23、期权价格走势



对比解读:

截至2022-11-10,历史波动率:60日:聚氯乙烯报26.9333%,环比上涨0.70%历史波动率:20日:聚氯乙烯报22.9124%,环比下跌2.22%历史波动率:40日:聚氯乙烯报22.3223%,环比上涨1.59%

来源: wind 瑞达期货研究院

图24、隐含波动率



对比解读:

截至2022-11-10,平值看跌期权隐含波动率:聚氯乙烯报22.03%,环比上涨1.99%平值看涨期权隐含波动率:聚氯乙烯报21.27%,环比下跌1.16%

来源: wind 瑞达期货研究院





## 免责声明

本报告中的信息均来源于公开可获得资料，瑞达期货股份有限公司力求准确可靠，但对这些信息的准确性及完整性不做任何保证，据此投资，责任自负。本报告不构成个人投资建议，客户应考虑本报告中的任何意见或建议是否符合其特定状况。本报告版权仅为我公司所有，未经书面许可，任何机构和个人不得以任何形式翻版、复制和发布。如引用、刊发，需注明出处为瑞达期货股份有限公司研究院，且不得对本报告进行有悖原意的引用、删节和修改。

### 瑞达期货研究院简介

瑞达期货股份有限公司创建于1993年，目前在全国设立40多家分支机构，覆盖全国主要经济地区，是国内大型全牌照期货公司之一，是目前国内拥有分支机构多、运行规范、管理先进的专业期货经营机构。2012年12月完成股份制改制工作，并于2019年9月5日成功在深圳证券交易所挂牌上市，成为深交所期货第一股、是第二家登陆A股的期货上市公司。

研究院拥有完善的报告体系，除针对客户的个性化需要提供的投资报告和套利、套保操作方案外，还有晨会纪要、品种日评、周报、月报等策略分析报告。研究院现有特色产品有短信通、套利通、市场资金追踪、持仓分析系统、投顾策略、交易诊断系统、数据管理系统以及金尝发服务体系专供策略产品等。在创新业务方面，积极参与创新业务的前期产品研究，为创新业务培养大量专业人员，成为公司的信息数据中心、产品策略中心和人才储备中心。

瑞达期货研究院将继往开来，向更深更广的投资领域推进，为客户的期货投资奉上贴心、专业、高效的优质服务。