

「2026.06.18」

铝类市场周报

供稳需增库存去化，铝类或将有所支撑

研究员:陈思嘉

期货从业资格号 F03118799

期货投资咨询

从业证书号 Z0022803

关注我们获
取更多资讯



业务咨询
添加客服



目录



1、周度要点小结



2、期现市场



3、产业情况



4、期权市场分析

「周度要点小结」

行情回顾：沪铝周线震荡偏弱，周涨跌幅-0.77%，报23980元/吨。氧化铝周线震荡偏弱，周涨跌-0.86%，报2898元/吨。

行情展望：

氧化铝：基本面原料端，因几内亚雨季影响以及其出口政策的收紧，铝土矿供应预期或逐步紧张，目前国内土矿港口库存仍充足，土矿价格暂稳，后续存有逐步坚挺走好的可能。供给端，国内氧化铝厂因冶炼利润以及内外价差出口窗口关闭等原因，产量以及开工情况有所回落，后续氧化铝供给预期或逐步修复，当前氧化铝供给量仍显偏多。需求端，虽铝价因宏观局面以及美国加息预期等原因有所回落，但铝厂仍因较好的利润情况而保持接近满产满开工的状态，对氧化铝需求持稳。整体来看，氧化铝基本面或处于供给增速放缓、需求暂稳的阶段。

观点总结：氧化铝主力合约轻仓震荡交易，注意操作节奏及风险控制。

电解铝：基本面供给端，原料氧化铝供应偏多格局压制成本价格，电解铝厂原料拿货较低，其冶炼利润仍保持较好，故在产产能以及开工率几乎满产，故国内电解铝供给维持稳定态势。需求方面，因国际地缘冲突的缓和以及美联储加息预期的走强，铝价有所回调，下游铝材加工企业逢低采买以及询价意愿走好，现货市场成交情况转暖。铝锭社会库存拐点确认，库存逐步回落。整体来看，沪铝基本面或处于供给稳定、需求转好的阶段，产业库存去化。

观点总结：沪铝主力合约轻仓逢低短多交易，注意操作节奏及风险控制。

「周度要点小结」

行情回顾：铸铝主力合约震荡偏强，周涨跌幅+0.43%，报23385元/吨。

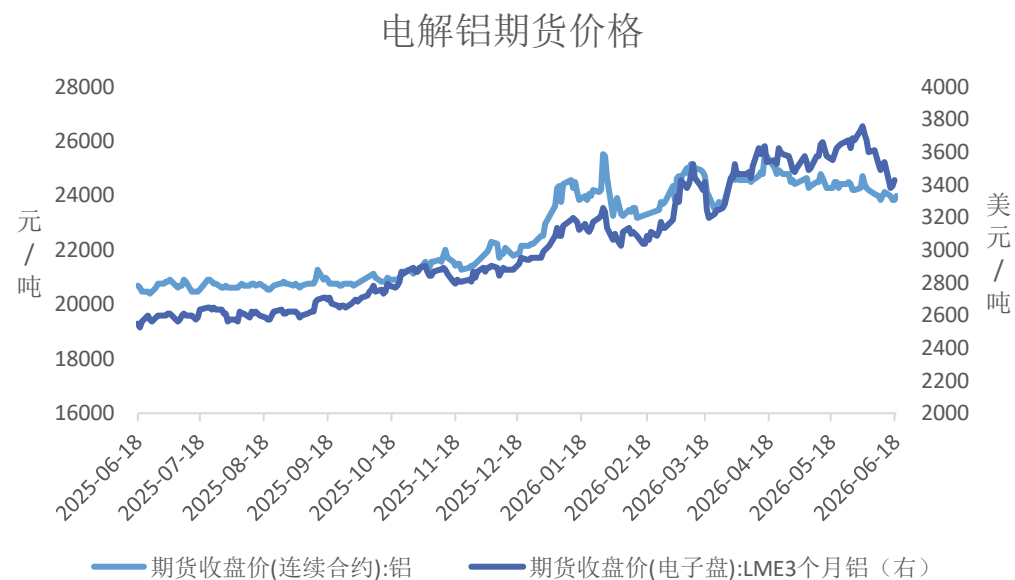
行情展望：

铸造铝合金：基本面原料端，废铝价格随原铝有所回落，原料供应受合规货源影响而紧张，虽有边际放缓，但合规货源供给偏紧趋势未改，对铸造铝合金成本支撑偏强，故铸铝呈现一定抗跌属性。供给端，废铝原料供应偏紧以及国内监管政策趋严支撑，原料供给受限的背景下，再生铝厂主动控开工率，开工情况小幅下移，整体建成产能大致稳定，故国内供应量有所收减。需求端，受到消费淡季的影响，传统燃油汽、摩方面预计仍将小幅走弱，由于新能源对传统燃油的替代效应，在消费端或有一定新兴对传统的对冲，令国内铸铝消费量维持韧性。整体来看，铸造铝合金基本面或处于供给收敛、需求韧性的局面。

观点总结：铸铝主力合约轻仓震荡交易，注意操作节奏及风险控制。

本周沪铝期价走强

沪铝与伦铝期价



来源: wind 瑞达期货研究院

截至2026年6月18日, 沪铝收盘价为23980元/吨, 较6月11日上涨10元/吨, 涨幅0.04%; 截至2026年6月17日, 伦铝收盘价为3424.5美元/吨, 较6月11日下跌69.5美元/吨, 跌幅1.99%。

截至2026年6月18日, 电解铝沪伦比值为6.97, 较6月11日下降0.87。

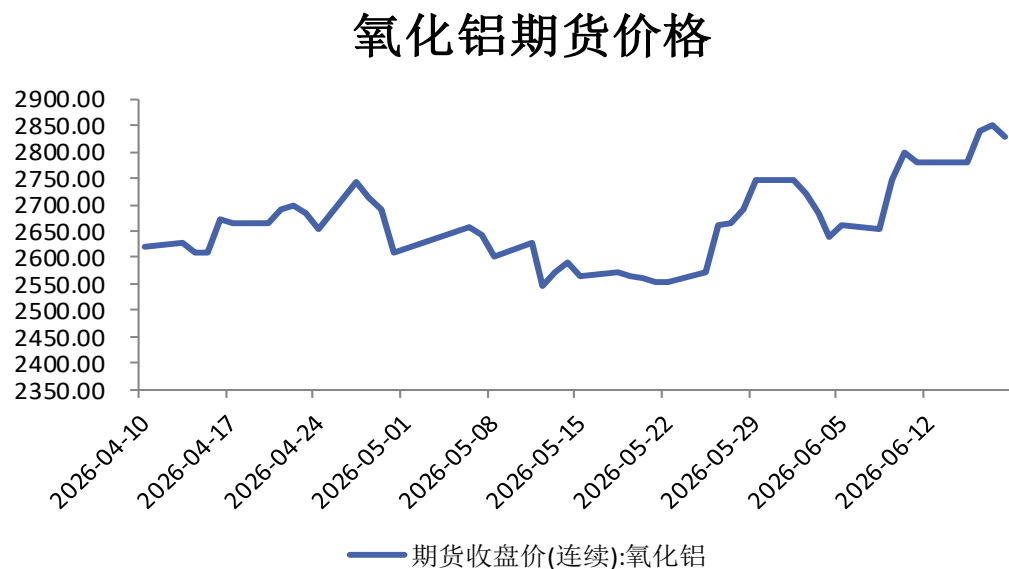
沪伦比值



来源: wind 瑞达期货研究院

氧化铝近月合约走强 铸铝主力合约走强

氧化铝期货合约

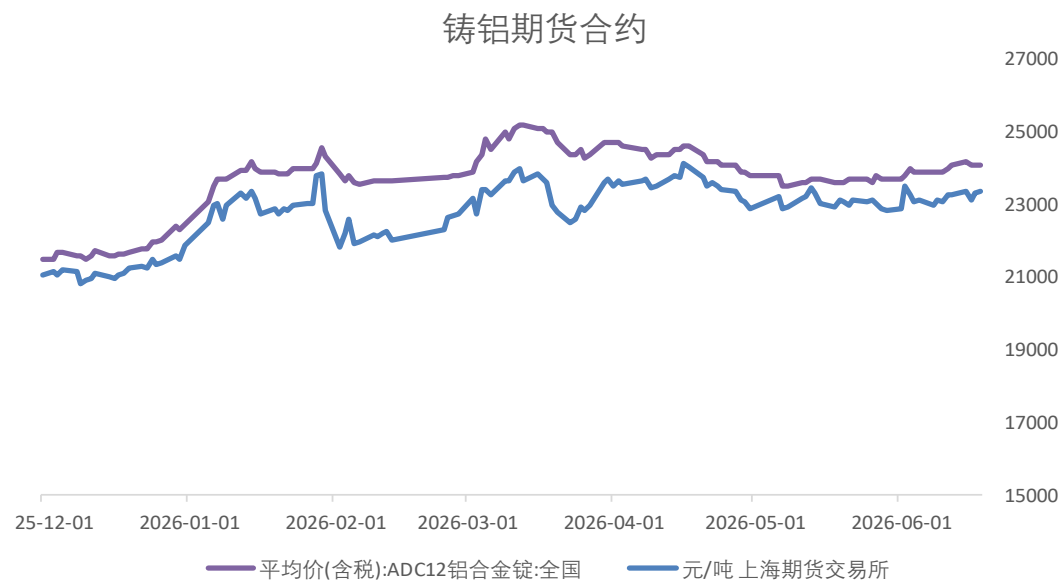


来源: wind 瑞达期货研究院

截至2026年6月18日, 氧化铝期价为2830元/吨, 较2026年6月11日上涨51元/吨, 涨幅1.84%。

截至2026年6月18日, 铸铝合金主力收盘价为23385元/吨, 较6月11日上涨115元/吨, 涨幅46182%。

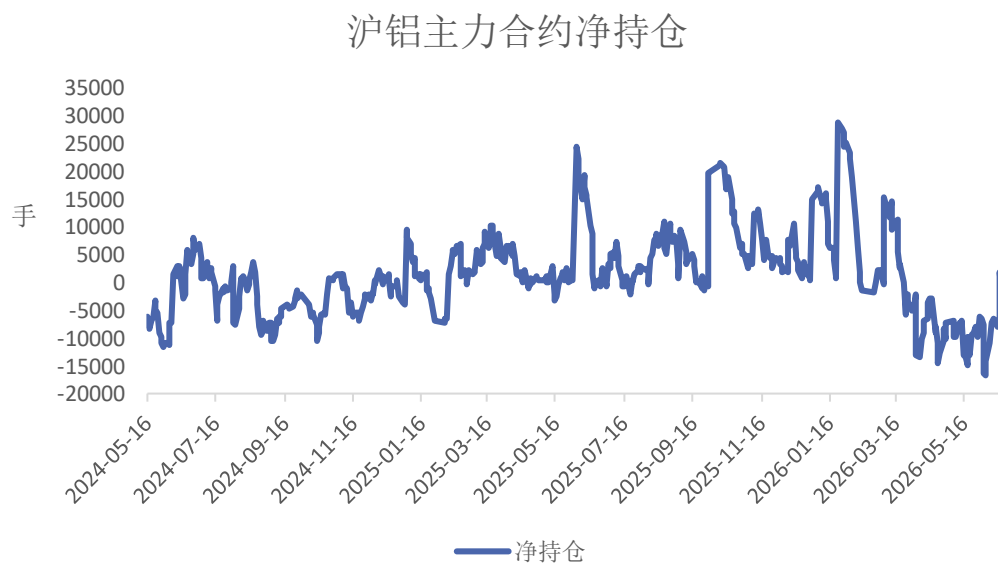
铸铝期货合约



来源: wind 瑞达期货研究院

沪铝持仓量减少

沪铝前20名净持仓



沪铝持仓量



截至2026年6月18日，沪铝持仓量为633472手，较6月11日减少27404手,降幅4.15%。

截至2026年6月18日，沪铝主力合约净持仓（多-空）为-1908手，较2026年6月11日增加4371手。

铜铝价差增加、铝锌价差增加

铝锌期货价差



来源: wind 瑞达期货研究院

铜铝期货价差



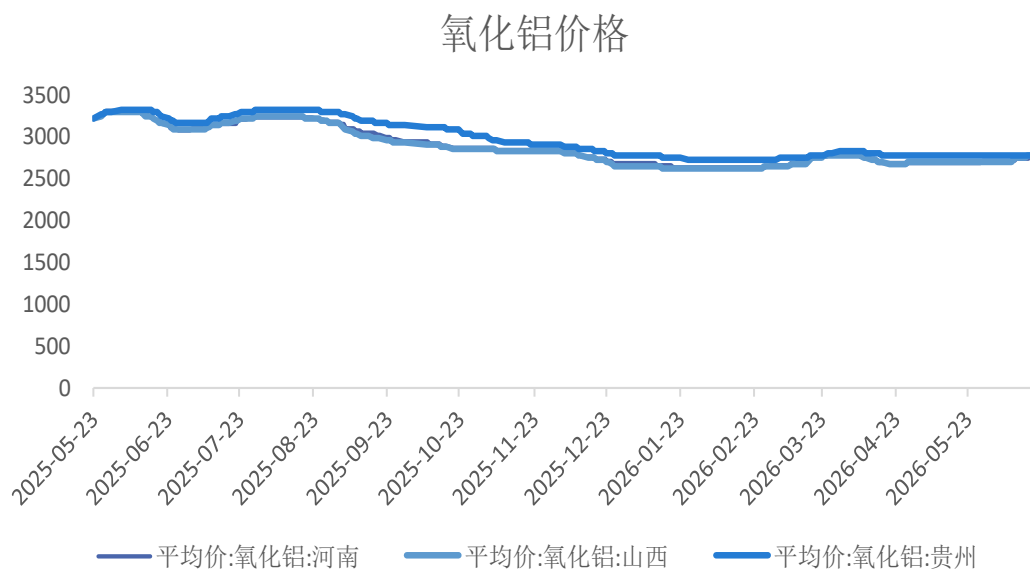
来源: wind 瑞达期货研究院

截至2026年6月18日,铜铝期货价差为80800元/吨,较6月11日增加1695元/吨。

截至2026年6月18日,铝锌期货价差为790元/吨,较6月11日增加680元/吨。

氧化铝现货走强、铸铝现货走强

氧化铝现货走势



来源: wind 瑞达期货研究院

铸铝现货走势



来源: wind 瑞达期货研究院

截至2026年6月18日，河南地区氧化铝均价为2765元/吨，较6月11日上涨45元/吨，涨幅1.65%；山西地区氧化铝均价为2730元/吨，较6月11日上涨55元/吨，涨幅2.01%；贵州地区氧化铝均价为2730元/吨，较6月11日上涨55元/吨，涨幅2.01%。

2026年6月18日，全国铸造铝合金平均价（ADC12）为24100元/吨，较6月11日上涨100元/吨，涨幅0.42%。

国内沪铝现货走弱

国内现货、升贴水



来源: wind 瑞达期货研究院

截至2026年6月18日, A00铝锭现货价为23865元/吨, 较2026年6月11日下跌100元/吨, 跌幅0.42%。现货贴水50元/吨, 较上周下跌40元/吨。

截至2026年6月17日, LME铝近月与3月价差报价为-1.52美元/吨, 较6月10日减少1.65美元/吨。

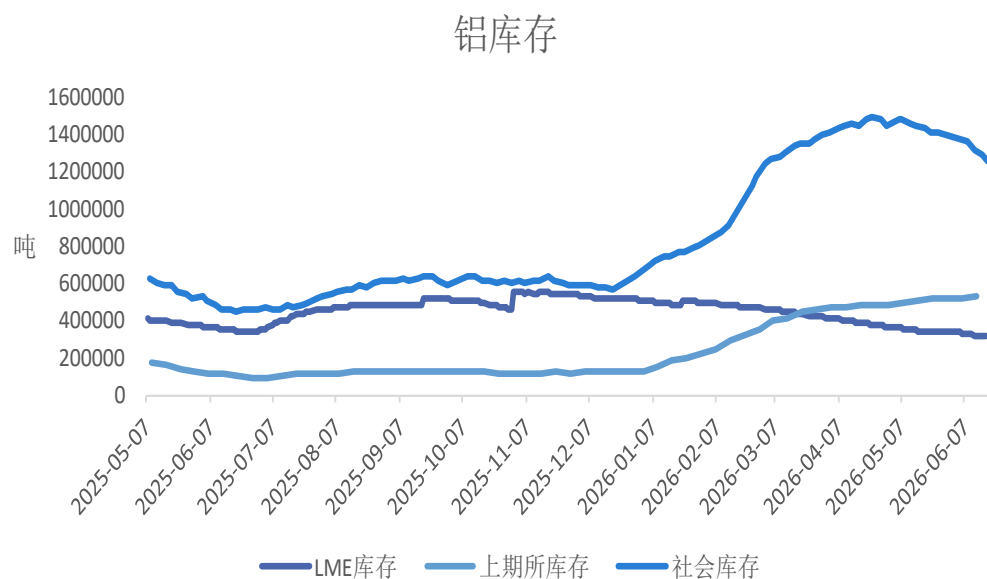
LME升贴水



来源: wind 瑞达期货研究院

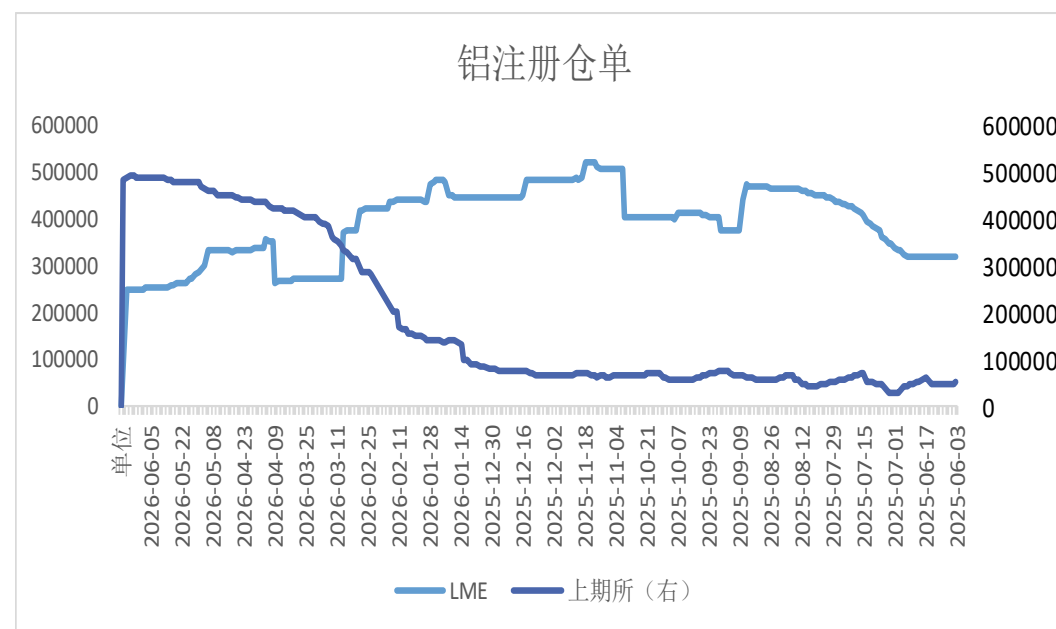
电解铝社会库存减少

铝库存



来源: wind 瑞达期货研究院

沪铝仓单

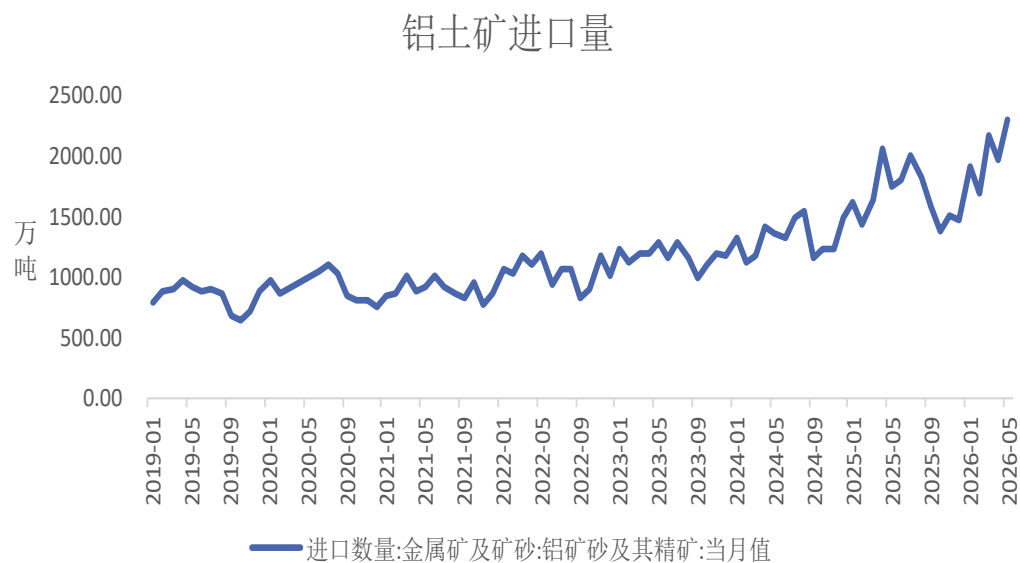


来源: wind 瑞达期货研究院

截至2026年6月17日, LME电解铝库存为316525吨, 较6月10日减少8300吨, 降幅2.56%; 截至2026年6月12日, 上期所电解铝库存为528885吨, 较上周增加4394吨, 增幅0.84%; 截至2026年6月18日, 国内电解铝社会库存为1256000吨, 较6月11日减少61000吨, 降幅4.63%。
截至2026年6月18日, 上期所电解铝仓单总计为486239吨, 较6月11日减少1051吨, 降幅0.22%; 截至2026年6月17日, LME电解铝注册仓单总计为247600吨, 较6月10日减少2925吨, 降幅1.17%。

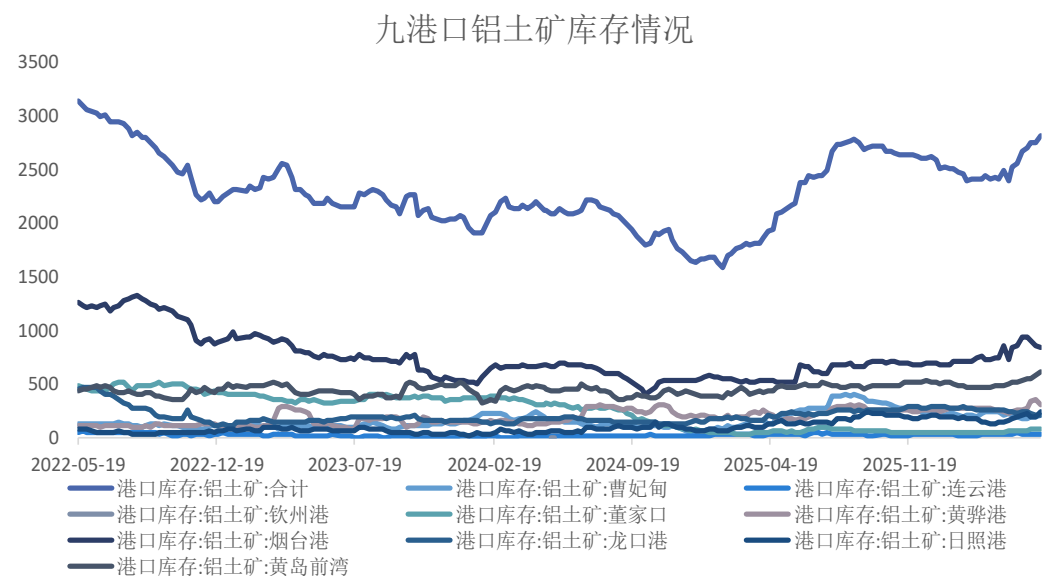
铝土矿进口量环比增加，港口库存增加

铝土矿进口量



来源: wind 瑞达期货研究院

铝土矿港口库存



来源: wind 瑞达期货研究院

海关总署数据显示，2026年5月，当月进口铝土矿2303.00万吨，环比增加16.67%，同比增加31.52%。今年1-5月，进口铝土矿10069万吨，同比增加18.21%。

截至最新数据，国内铝土矿九港口库存为2814万吨，环比增长56万吨。

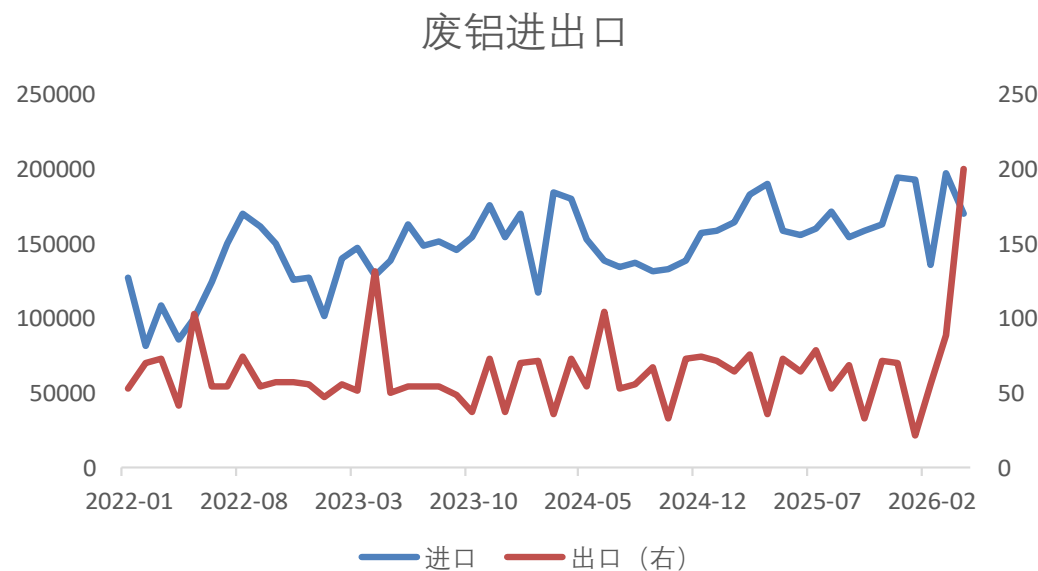
废铝报价走弱，进口减少出口增加

生铝废料报价



来源: wind 瑞达期货研究院

废铝进出口量



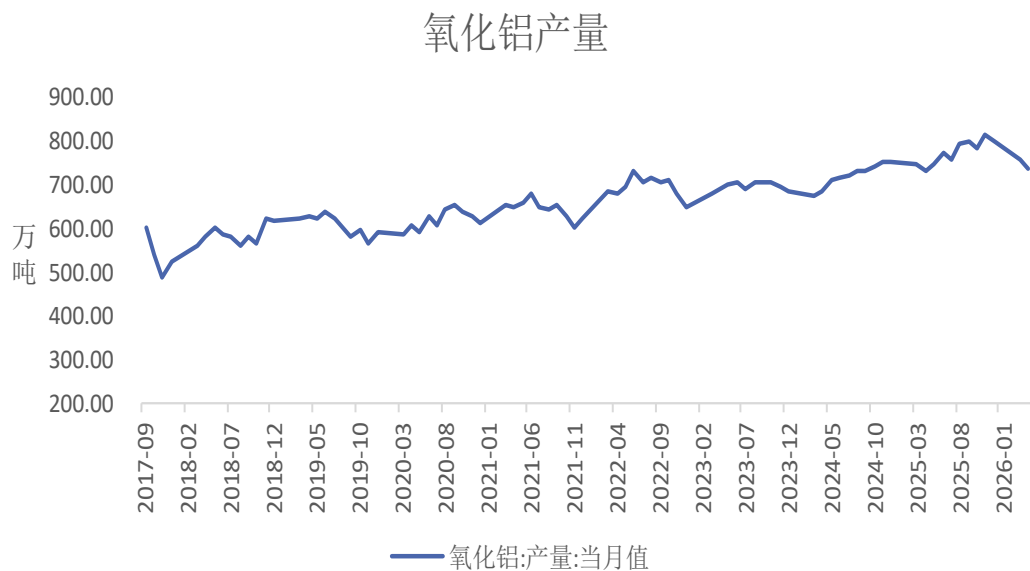
来源: wind 瑞达期货研究院

截至本周最新数据，山东地区破碎生铝废料报价为17950元/吨，较上周环比下降100元/吨。

海关总署数据显示，2026年4月，铝废料及碎料进口量170582.15吨，同比减少10.37%；出口量200.3吨，同比增加448.09%。

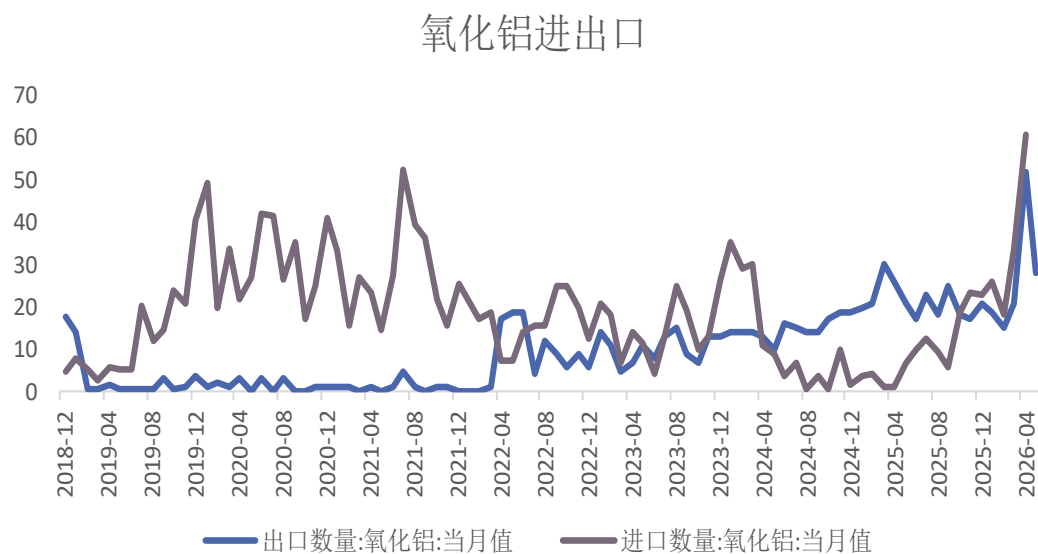
氧化铝产量同比增加，环比进口增加出口增加

氧化铝产量



来源: wind 瑞达期货研究院

氧化铝进口量



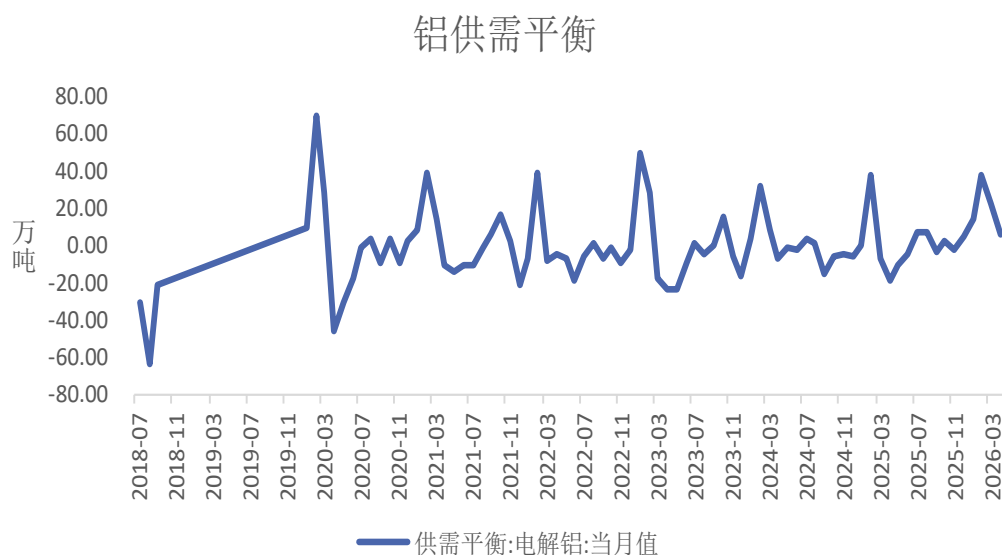
来源: wind 瑞达期货研究院

国家统计局数据显示，2026年4月，氧化铝产量为738.7万吨，同比增加2.9%；1-4月，氧化铝累计产量3003.1万吨，同比增加1.9%。

海关总署数据显示，2026年4月，氧化铝进口量为61.01万吨，环比增加80.33%，同比增加5598.77%；氧化铝出口量为52万吨，环比增加147.62%，同比增加100%；1-4月，氧化铝累计进口138.98万吨，同比增加1297.39%。

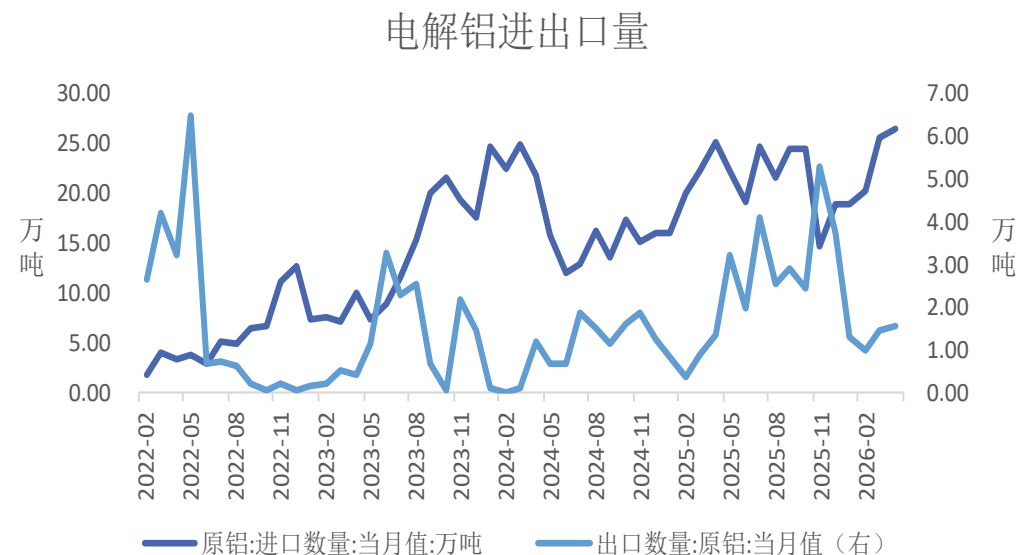
电解铝进口同比增加

全球铝供需平衡



来源: wind 瑞达期货研究院

电解铝进出口



来源: wind 瑞达期货研究院

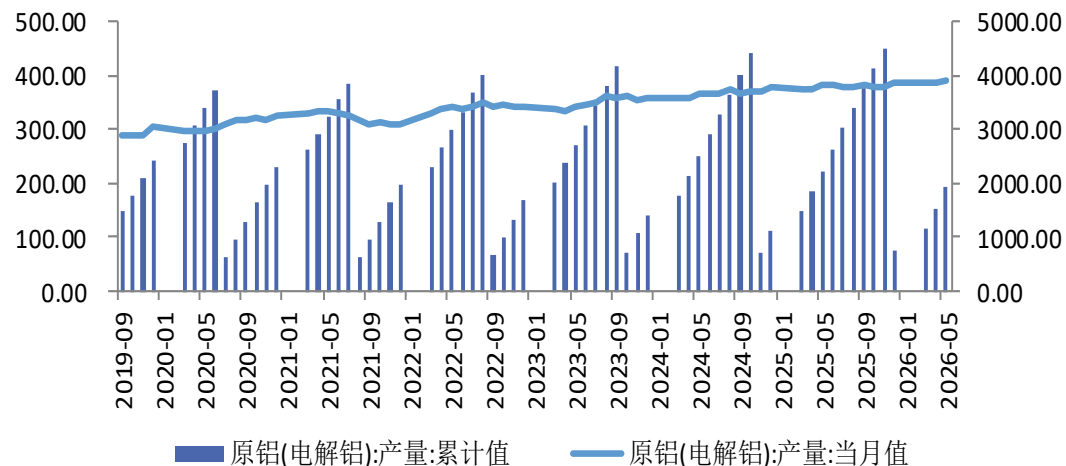
电解铝供需平衡表报告显示, 2026年4月铝市供应过剩5.8万吨。

海关总署数据显示, 2026年4月电解铝进口量为26.54万吨, 同比增加5.94%; 1-4月电解铝累计进口91.11万吨, 同比增加9.2%; 2026年4月电解铝出口量为1.56万吨, 1-4月电解铝累计出口5.36万吨。

电解铝产量同比增加

电解铝产量

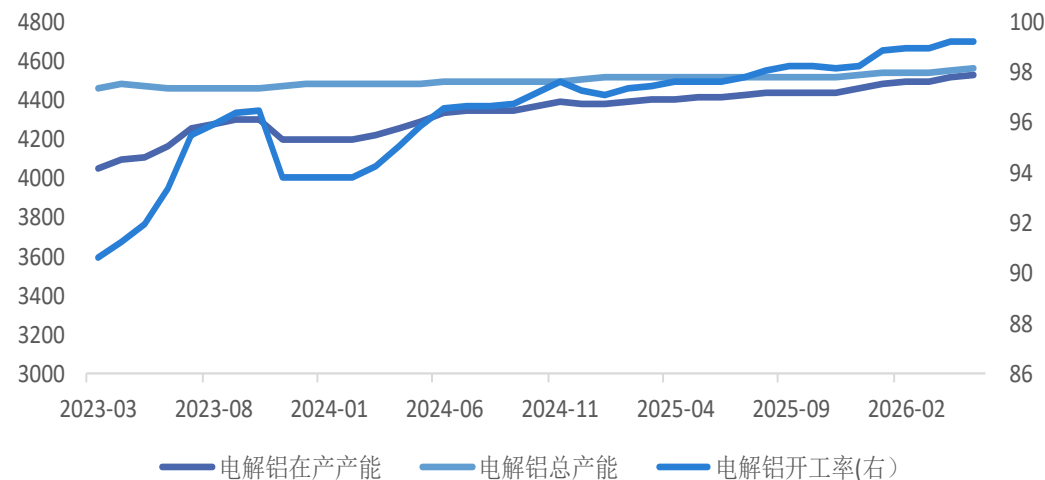
电解铝产量



来源: wind 瑞达期货研究院

电解铝在产产能

电解铝产业运行情况



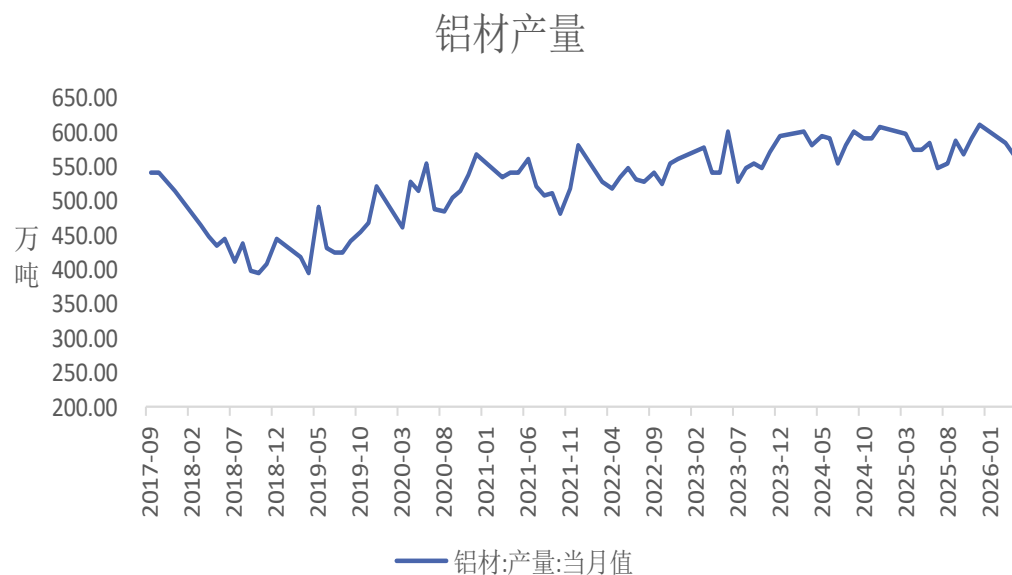
来源: wind 瑞达期货研究院

国家统计局数据显示, 2026年5月, 电解铝产量为389万吨, 同比增加1.7%; 1-5月, 电解铝累计产出1922万吨, 同比增加3.5%。

2026年5月, 国内电解铝在产产能为4529万吨, 环比增加0.18%, 同比增加2.61%; 总产能为4563万吨, 环比增加0.18%, 同比增加0.95%; 开工率为99.2549%,较上月持平0%, 较去年同期下降1.6%。

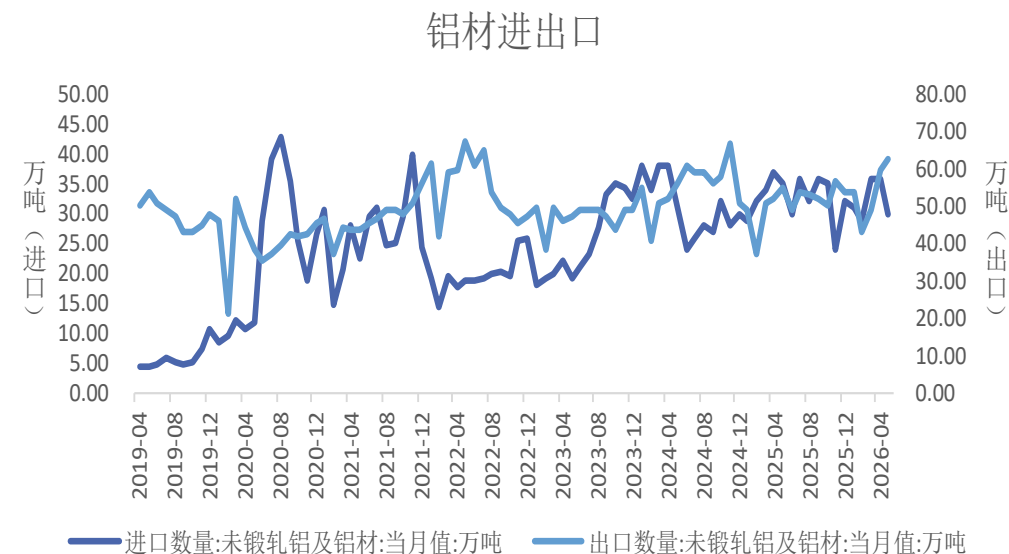
铝材总产量同比减少，进口同比减少、出口同比增加

铝材产量



来源: wind 瑞达期货研究院

铝材进出口



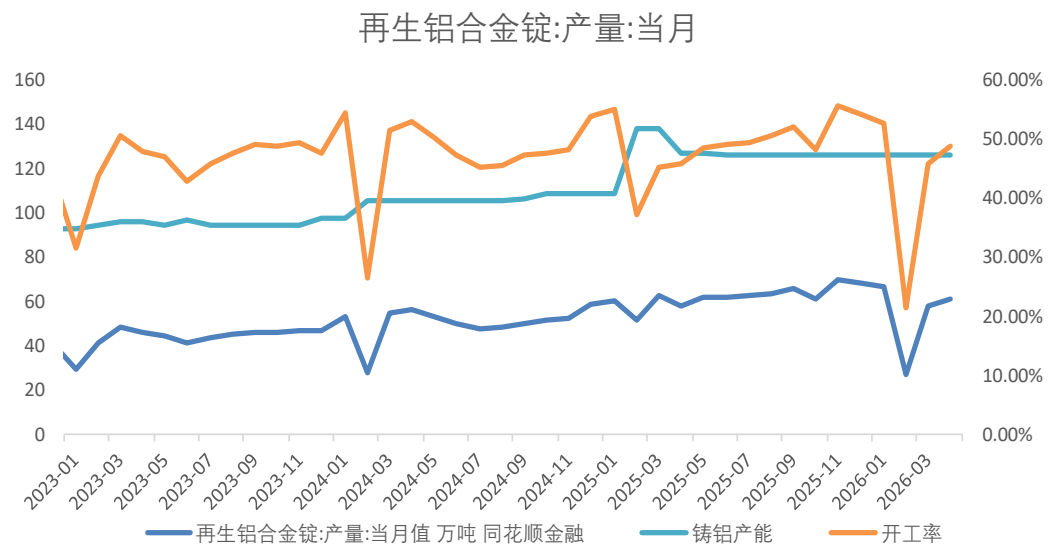
来源: wind 瑞达期货研究院

国家统计局数据显示，2026年4月，铝材产量为568.6万吨，同比减少2.3%；1-4月，铝材累计产量2087.2万吨，同比减少1.8%。

海关总署数据显示，2026年5月，铝材进口量30万吨，同比减少15.6%；出口量63万吨，同比增加15.6%。1-5月，铝材进口量162万吨，同比减少2.9%；出口量269万吨，同比增加10.4%。

铸造铝合金产能环比增加

铸铝产量



来源: wind 瑞达期货研究院

铸铝建成产能



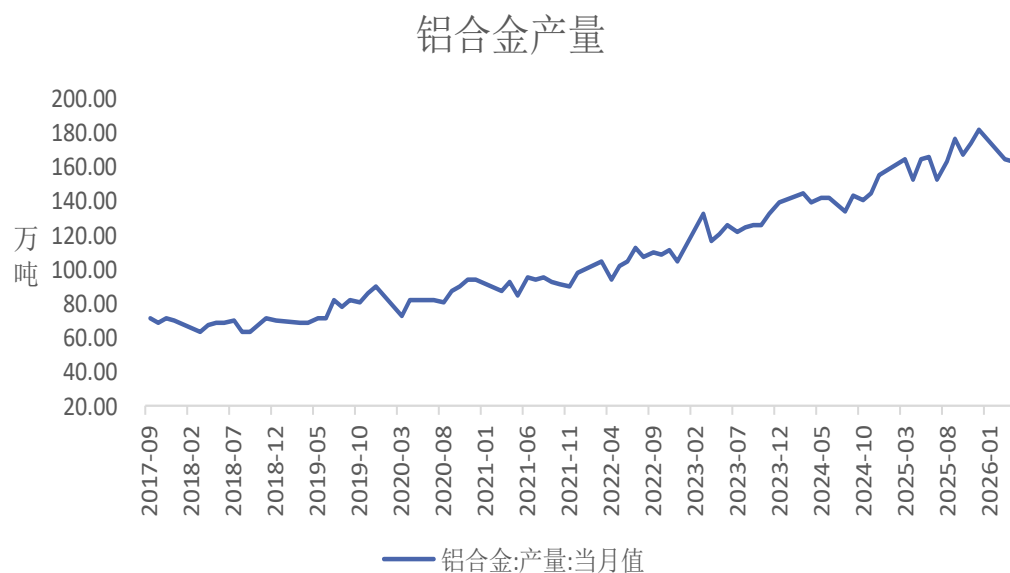
来源: wind 瑞达期货研究院

国家统计局数据显示, 2026年4月, 再生铝合金产量为61.37万吨, 环比增加6.56%, 同比增加5.39%。

国家统计局数据显示, 2026年4月, 再生铝合金当月建成产能为126万吨, 环比减少0%, 同比增加0.87%。

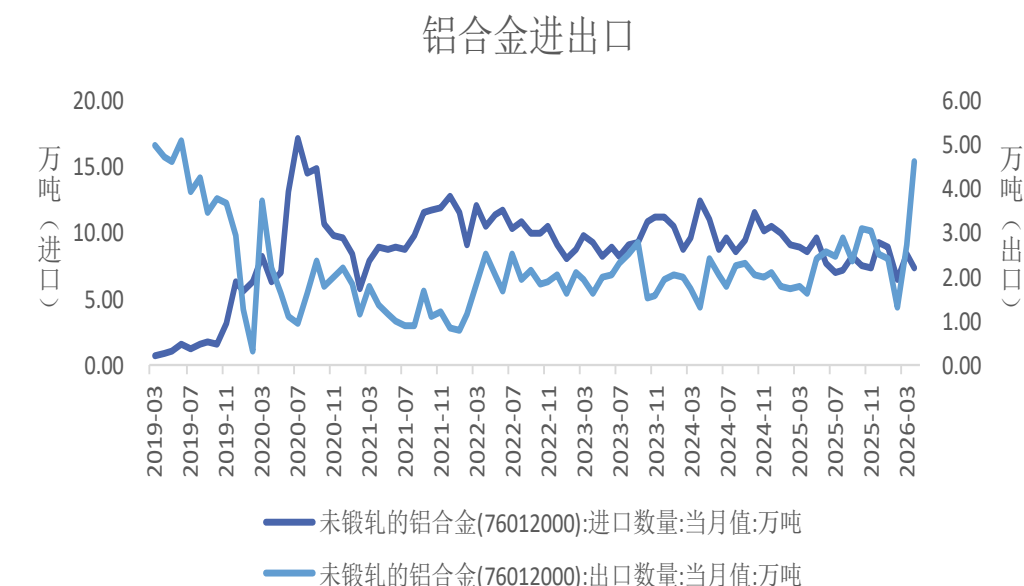
铝合金总产量增加，进口减少、出口增加

铝合金产量



来源: wind 瑞达期货研究院

铝合金进出口



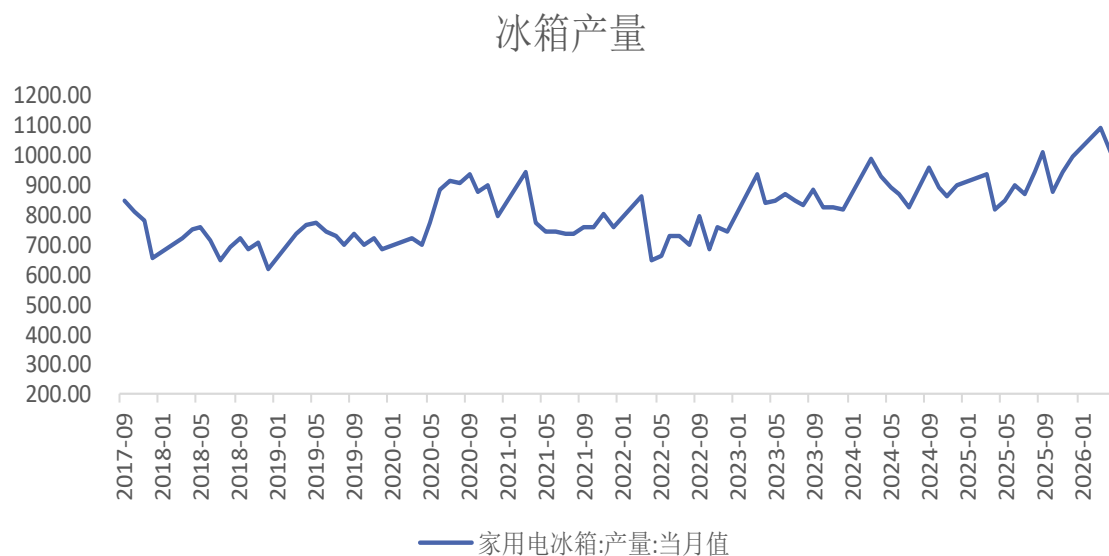
来源: wind 瑞达期货研究院

国家统计局数据显示，2026年4月，铝合金产量为163万吨，同比增加5.2%；1-4月，铝合金累计产量603.9万吨，同比增加4.6%。

海关总署数据显示，2026年4月，铝合金进口量7.35万吨，同比减少15.36%；出口量4.63万吨，同比增加179.67%。1-4月，铝合金进口量31.39万吨，同比减少14.63%；出口量11.12万吨，同比增加58.13%。

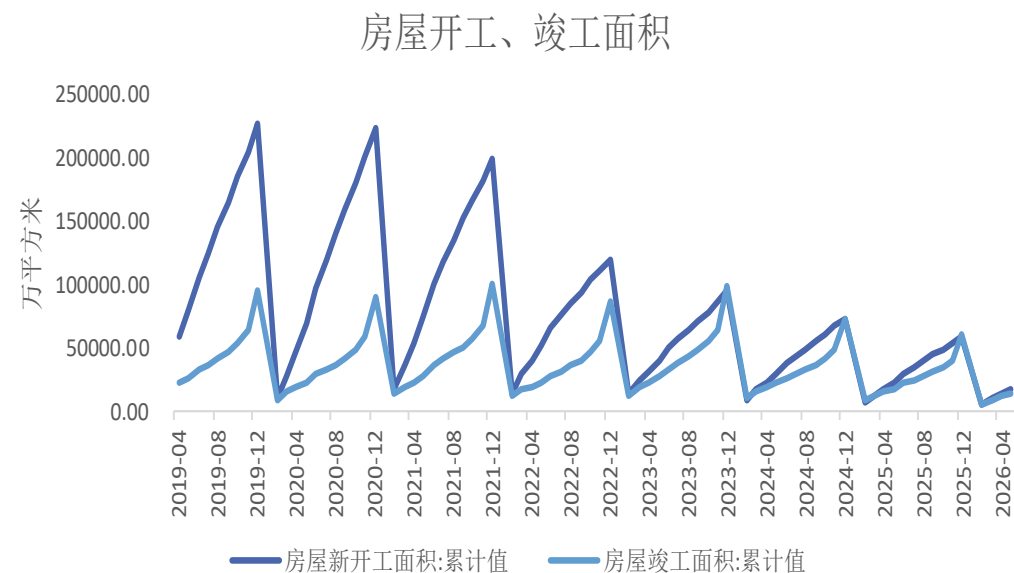
房地产市场略有回落，家电冰箱产业增长

冰箱产量



来源: wind 瑞达期货研究院

房屋竣工、开工面积



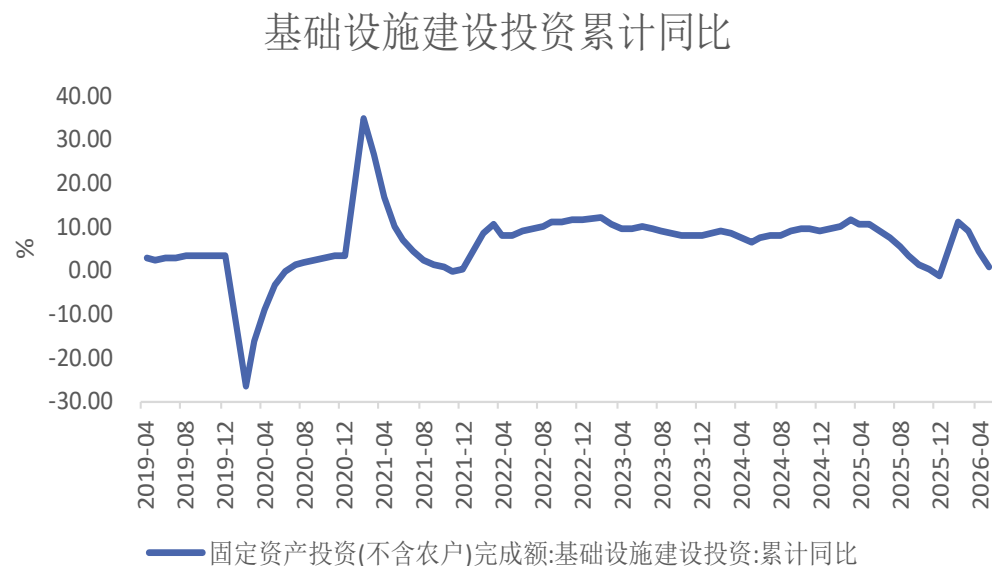
来源: wind 瑞达期货研究院

2024年1-5月，房屋新开工面积为17929万平方米，同比减少22.67%；房屋竣工面积为14087万平方米，同比减少64.99%。

国家统计局数据显示，2026年4月，冰箱产量为1010.5万台，同比增加19.3%；1-4月，冰箱累计产量3732.9万台，同比增加12.2%。

基建投资回升，汽车产销同比减少

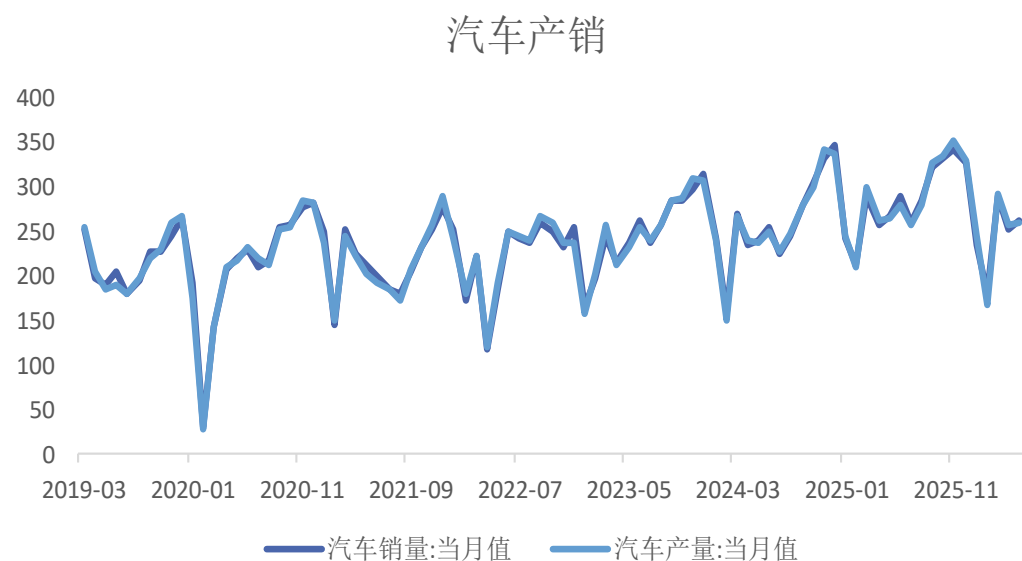
基建投资同比



来源: wind 瑞达期货研究院

2026年1-5月，基础设施投资同比增加0.6%。

汽车产销

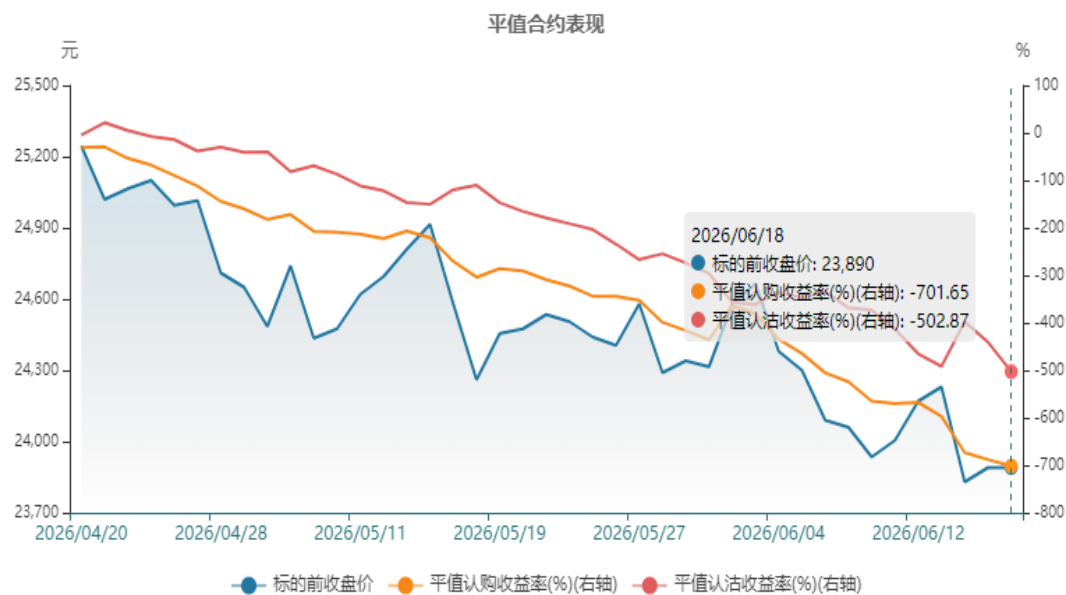


来源: wind 瑞达期货研究院

中汽协数据显示，2026年5月，中国汽车销售量为262.9万辆，同比减少2.12%；中国汽车产量为261.6万辆，同比减少1.25%。

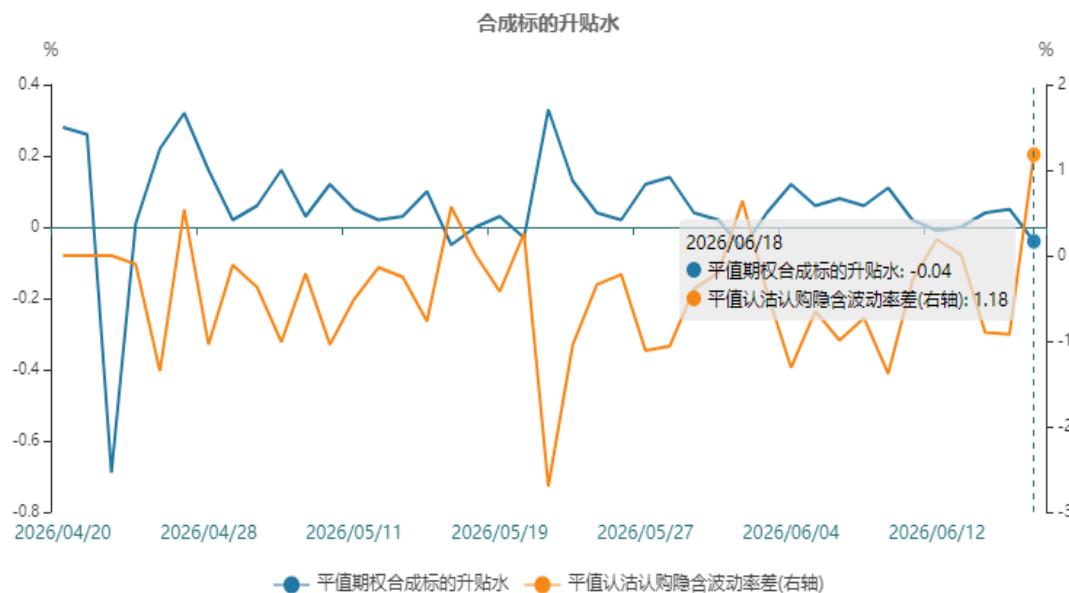
期权-做空波动率

平值合约表现



来源: wind 瑞达期货研究院

合成标的升贴水



来源: wind 瑞达期货研究院

鉴于后市铝价波动率或收敛，可考虑构建双卖策略做空波动率。

免责声明

本报告中的信息均来源于公开可获得资料，瑞达期货股份有限公司力求准确可靠，但对这些信息的准确性及完整性不做任何保证，据此投资，责任自负。本报告不构成个人投资建议，客户应考虑本报告中的任何意见或建议是否符合其特定状况。本报告版权仅为我公司所有，未经书面许可，任何机构和个人不得以任何形式翻版、复制和发布。如引用、刊发，需注明出处为瑞达期货股份有限公司研究院，且不得对本报告进行有悖原意的引用、删节和修改。

瑞达期货研究院简介

瑞达期货股份有限公司创建于1993年，目前在全国设立40多家分支机构，覆盖全国主要经济地区，是国内大型全牌照期货公司之一，是目前国内拥有分支机构多、运行规范、管理先进的专业期货经营机构。2012年12月完成股份制改制工作，并于2019年9月5日成功在深圳证券交易所挂牌上市，成为深交所期货第一股、是第二家登陆A股的期货上市公司。

研究院拥有完善的报告体系，除针对客户的个性化需要提供的投资报告和套利、套保操作方案外，还有晨会纪要、品种日评、周报、月报等策略分析报告。研究院现有特色产品有短信通、套利通、市场资金追踪、持仓分析系统、投顾策略、交易诊断系统、数据管理系统以及金尝发服务体系专供策略产品等。在创新业务方面，积极参与创新业务的前期产品研究，为创新业务培养大量专业人员，成为公司的信息数据中心、产品策略中心和人才储备中心。

瑞达期货研究院将继续往开来，向更深更广的投资领域推进，为客户的期货投资奉上贴心、专业、高效的优质服务。