

「2025.08.29」

生猪市场周报

生猪疲弱运行，关注出栏节奏

研究员：张昕

期货从业资格号F03109641

期货投资咨询从业证Z001845

关注我们获取
更多资讯



业务咨询
添加客服



联系电话：059586778969



目录



1、周度要点小结



2、期现市场



3、产业情况

- ◆ 行情回顾：生猪价格下跌，主力合约2511合约周度下跌2.06%
- ◆ 行情展望：供应端，由于调运政策9月1日实施，加上月初可能缩量，预计下周供应压力短暂放缓，但9月对应能繁母猪存栏是上个增加周期的峰值，近月供应压力犹存。肥标价差继续拉大，为后期压栏和二育提供条件。需求端，猪粮比触及三级预警，国家层面启动“新增收储”和“轮换收储”的组合拳，稳定市场。猪源供应充足，且开学学校询价询货，需求增加，屠宰厂开机率持续回升。总体来说，近月供应压力犹存，压制生猪价格，不过短期出栏节奏可能放缓，且开机率回升，加之收储提振情绪，预计短期下跌空间有限，震荡偏弱运行。操作上，建议反套套利操作。

本周期货下跌

图1、大连生猪期货价格走势



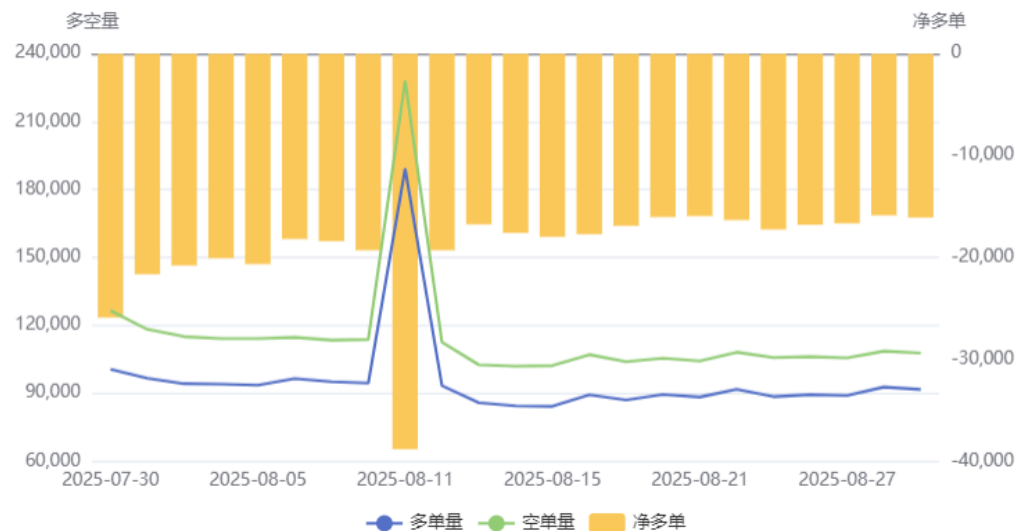
来源：文化财经 瑞达期货研究院

◆ 生猪价格下跌，主力合约2511合约周度下跌2.06%。

本周期货净持仓净空减少 期货仓单430张

图2、生猪前20名持仓变化

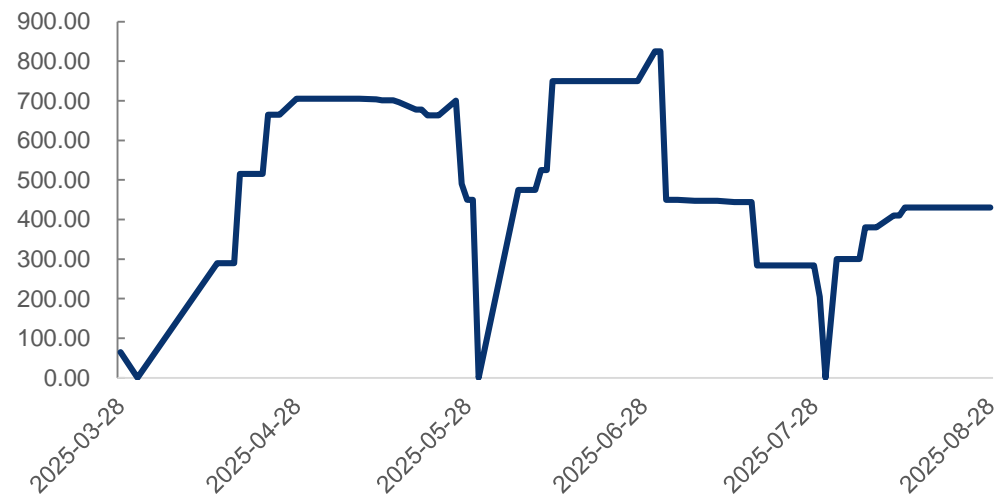
生猪(LH)前20持仓量变化



来源：wind 瑞达期货研究院

图3、生猪期货仓单情况

生猪仓单 张

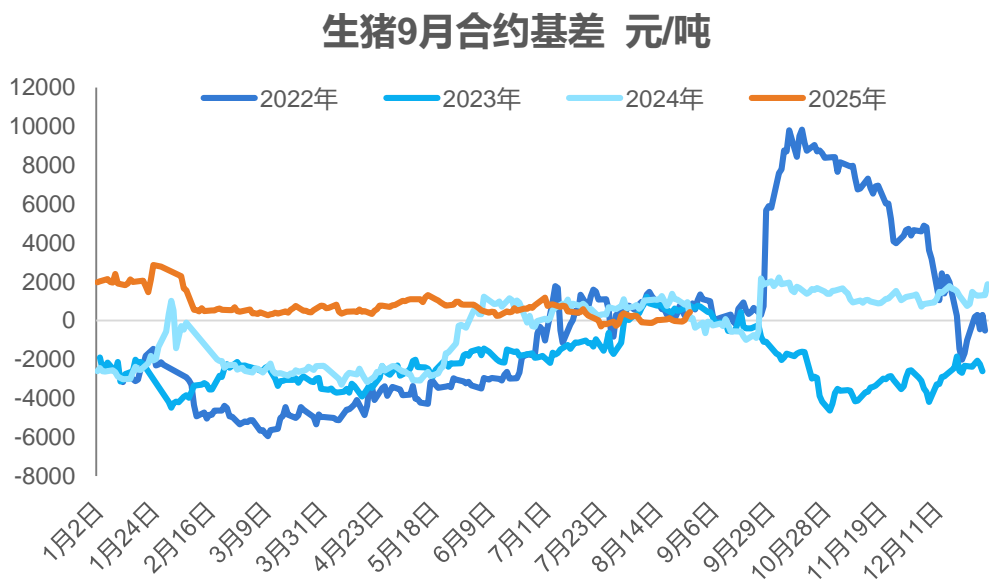


来源：wind 瑞达期货研究院

截止8月29日，生猪前20名持仓净空16076手，较上周减少853手，期货仓单430张，较上周持平。

本周生猪基差表现

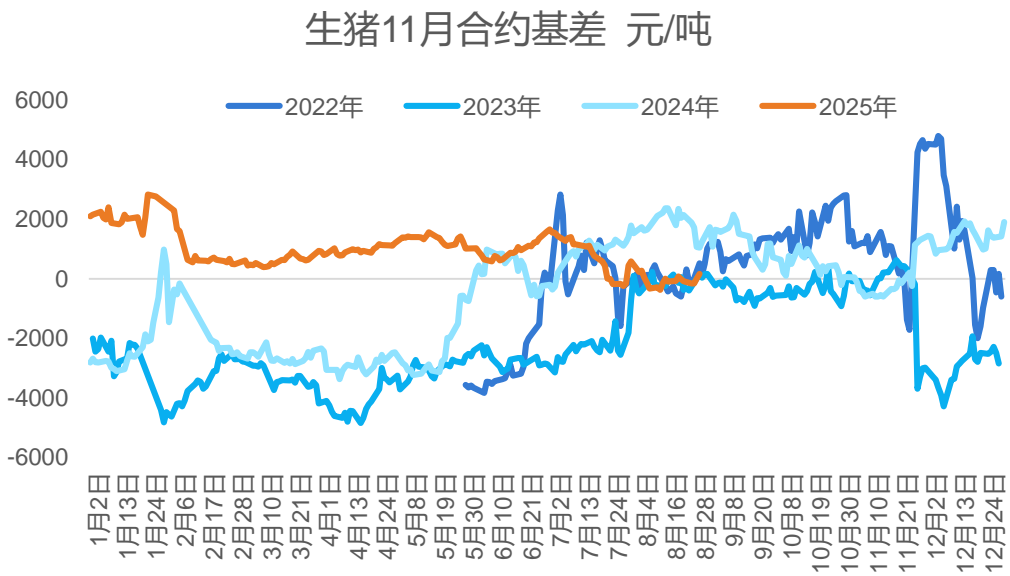
图4、生猪9月合约基差



来源：国家生猪市场 瑞达期货研究院

本周生猪9月合约基差685元/吨。
本周生猪11月合约基差145元/吨

图5、生猪11月合约基差



来源：同花顺金融 瑞达期货研究院

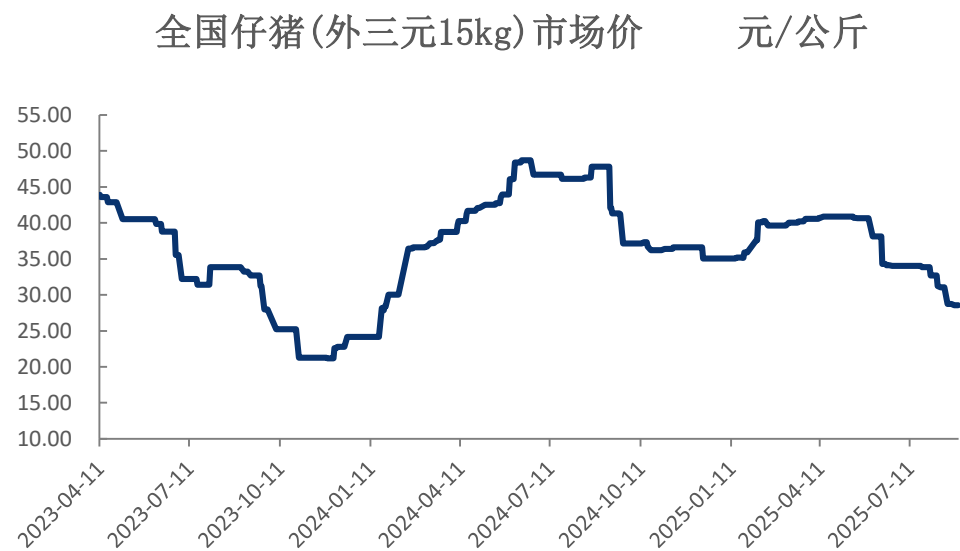
本周生猪现货价格下跌，仔猪价格下跌

图4、外三元生猪市场价格



来源：国家生猪市场 瑞达期货研究院

图5、仔猪均价



来源：同花顺金融 瑞达期货研究院

本周全国生猪市场均价在13.79元/公斤，较上周下跌0.03元/公斤，较上月下跌3.84%。
本周全国 15 公斤断奶仔猪均价为28.55元/公斤，较上周减少0.17，较上月同期下跌12.74%

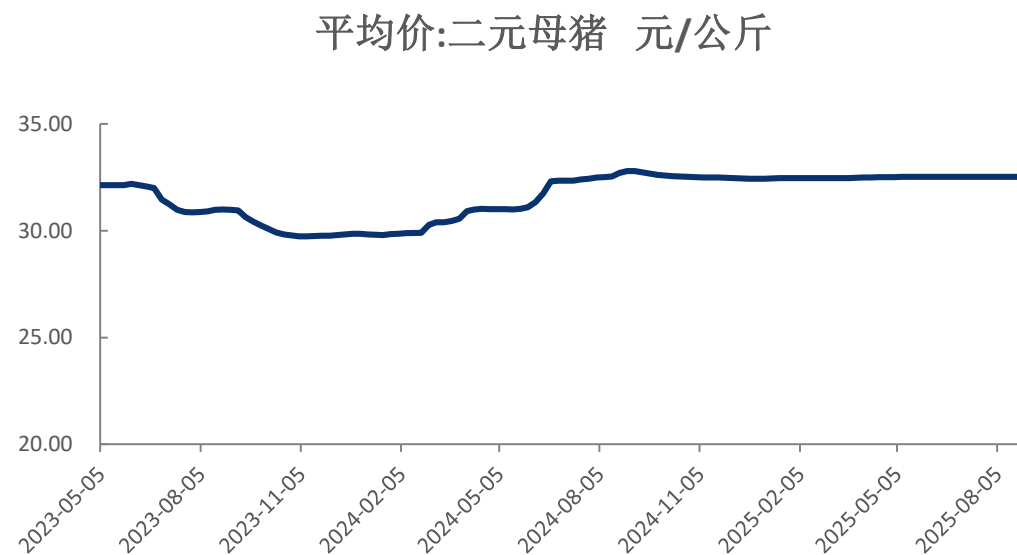
猪肉价格下跌，能繁母猪价格微跌

图6、猪肉均价



来源：农业农村部 瑞达期货研究院

图7、二元母猪现货价格

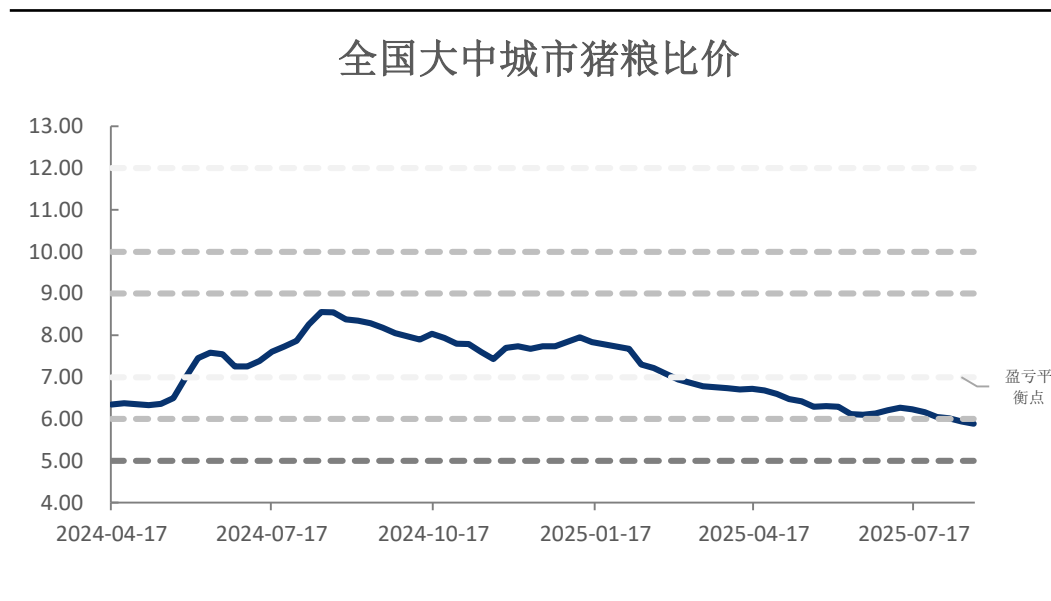


来源：商务部 瑞达期货研究院

根据农业农村部数据，821日当周，全国猪肉市场价为24.93元/公斤，较前一周下跌0.09元/公斤。
本周二元母猪市场均价为32.51元/公斤，较前一周下跌0.01元/公斤

猪粮比环比持续下跌，低于6:1

图8、猪粮比价格

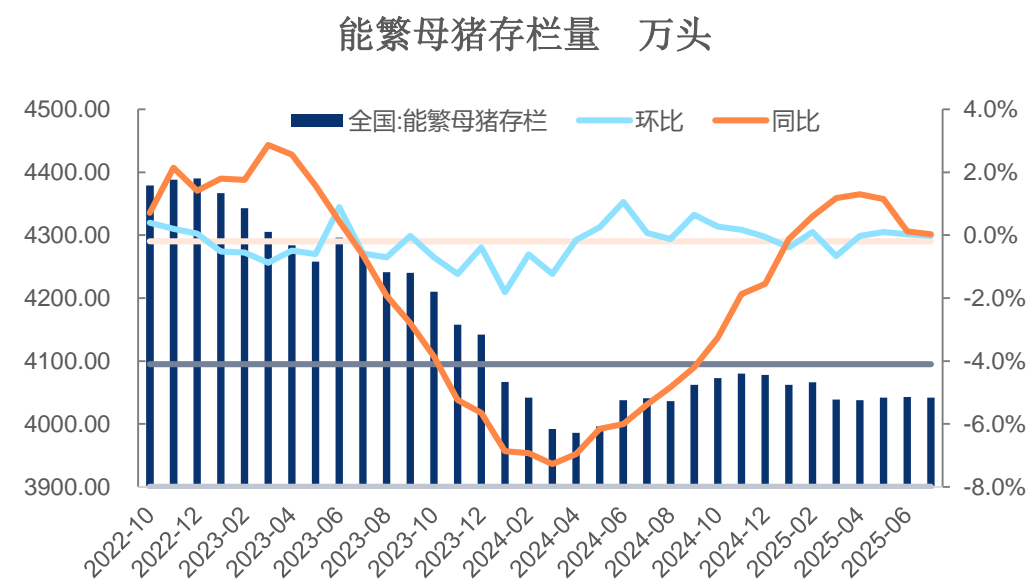


来源：国家发展和改革委员会 瑞达期货研究院

据国家发展和改革委员会，截止2025年8月20日当周，猪粮比值为5.89，较之前一周下跌0.05。

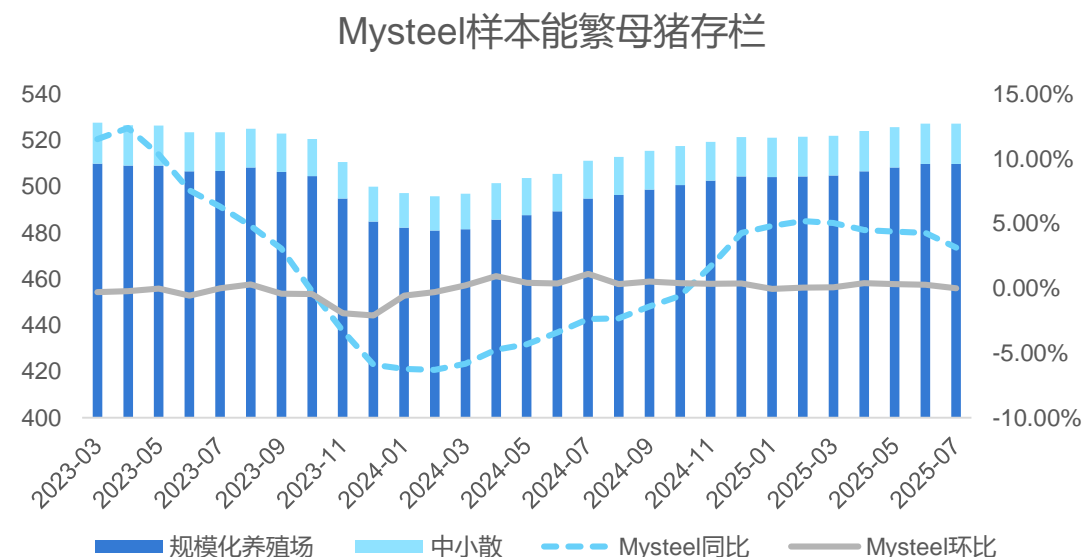
供应端——7月能繁母猪存栏环比减少，为正常保有量的103.6%，机构数据7月环比上升

图9、农业农村部能繁母猪存栏量



来源：农业农村部

图10、Mysteel能繁母猪存栏



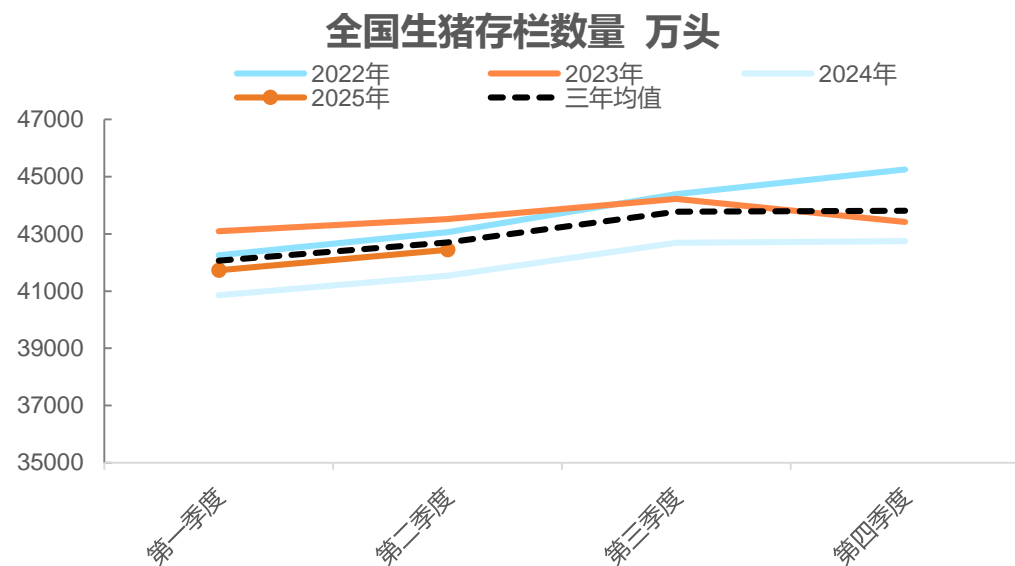
来源：Mysteel

农业农村部公布数据显示，2025年6月末能繁母猪存栏量为4041万头，环比减少1万头，同比增长 0.025%，达到正常保有量的103.6 %。

据 Mysteel 农产品 208 家定点样本企业数据统计，其中 123 家规模养殖场 7 月份能繁母猪存栏量为 509.86 万头，环比微涨 0.01%，同比涨 3.03%。华中大区稳定，东北、华北及西南大区微降，华东及华南大区呈小涨趋势。其中 85 家中小散样本场，7 月份能繁母猪存栏量为 17.40 万头，环比微降 0.17%，同比涨 6.67%。华北、华中、西南及西北地区稳定，东北、华东及华南大区小降。

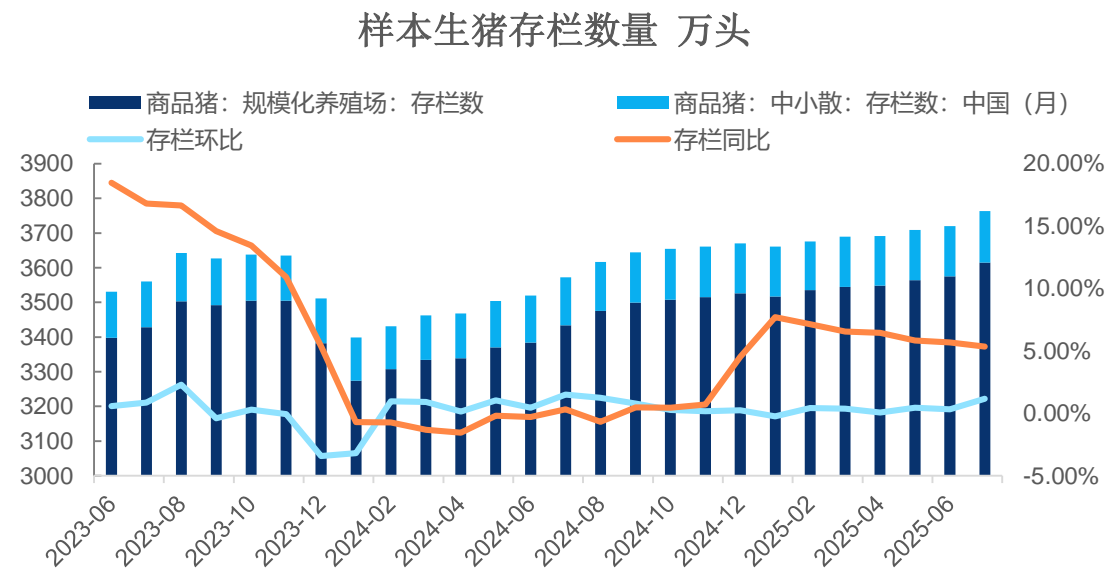
供应端——二季度生猪存栏同比增加，机构数据7月环比增加

图11、生猪季度存栏情况



来源：农业农村部

图12、生猪存栏量



来源：Mysteel

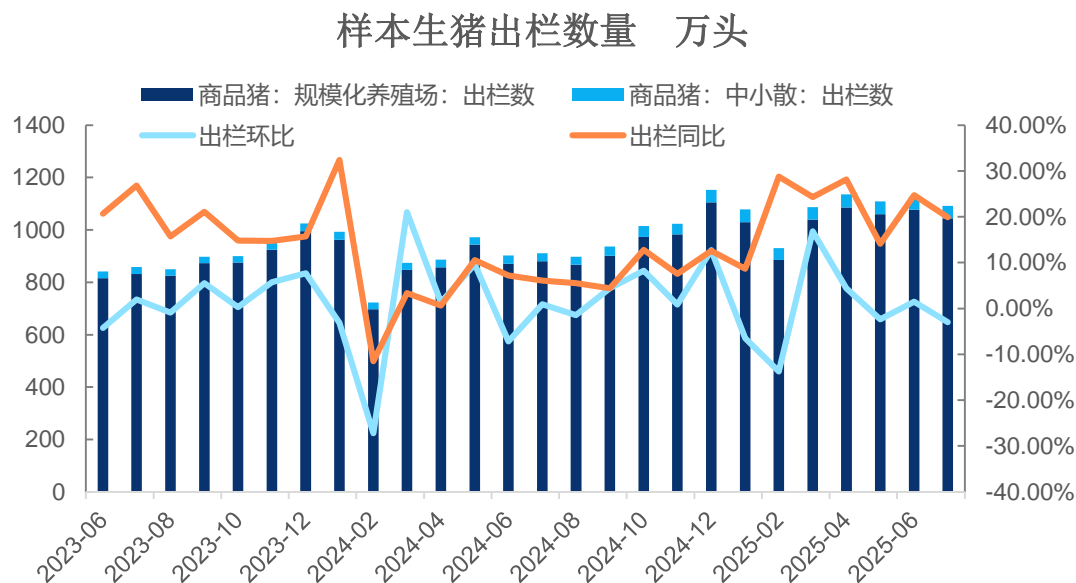
根据农业农村部数据，2023年Q2生猪存栏42447万头，较上个季度末增加716万头，同比增加914万头

据 Mysteel 农产品 208 家定点样本企业数据统计，7 月 123 家规模场商品猪存栏量为 3614.50 万头，环比增加 1.11%，同比增加 5.28%。

85 家中小散样本企业 7 月份存栏量为 148.82 万头，环比增加 2.49%，同比上涨 7.23%。

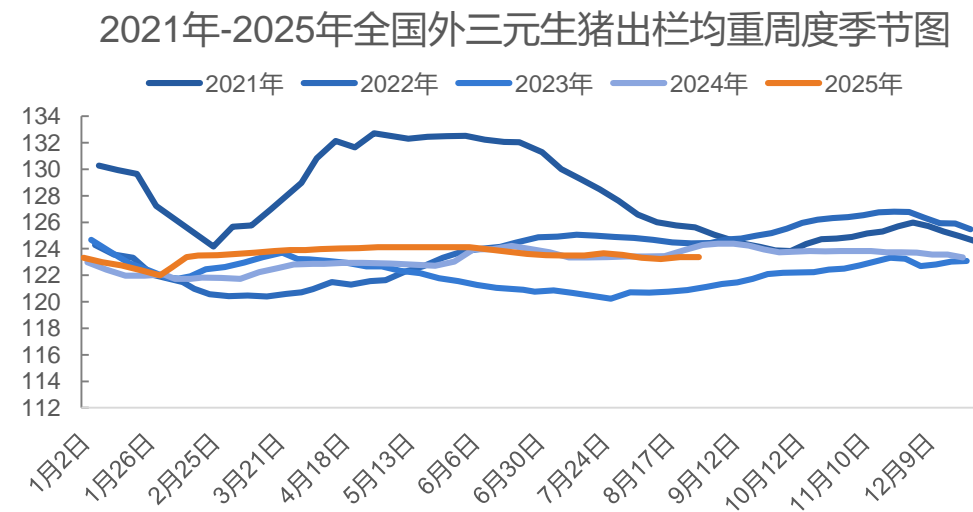
供应端——机构数据7月出栏量环比减少，出栏均重环比不变

图13、样本生猪出栏数量



来源：Mysteel 瑞达期货研究院

图14、出栏均重

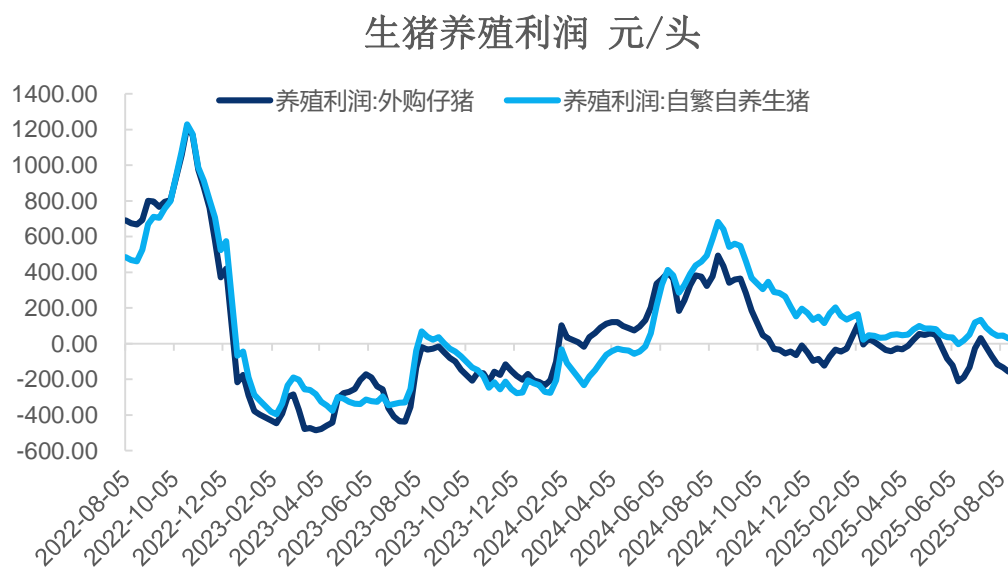


来源：Mysteel 瑞达期货研究院

据 Mysteel 农产品 208 家定点样本企业数据统计，7 月 123 家规模场商品猪出栏量为 1043.62 万头，环比减少 3.08%，同比增加 18.60%。
85 家中小散样本企业 7 月份出栏量为 48.06 万头，环比减少 1.46%，同比增加 57.67%。
本周全国外三元生猪出栏均重为123.38公斤，较上周增加0公斤

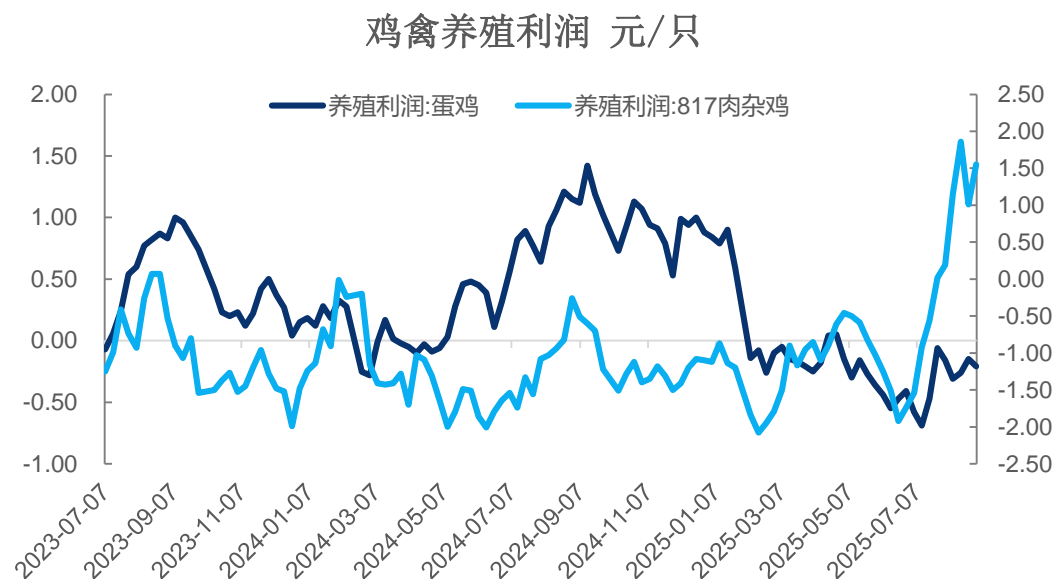
生猪养殖利润及鸡禽养殖利润

图15、生猪养殖利润



来源: wind 瑞达期货研究院

图16、鸡禽养殖利润



来源: wind 瑞达期货研究院

截至8月29日, 养殖利润:外购仔猪报亏损148.41元/头, 亏损减少3.4元/头; 养殖利润:自繁自养生猪32.24元/头, 环比减少1.71元/头。

截至8月29日, 蛋鸡养殖利润为-0.21元/只, 周环比亏损扩大0.06元/只, 817肉杂鸡养殖利润1.55。

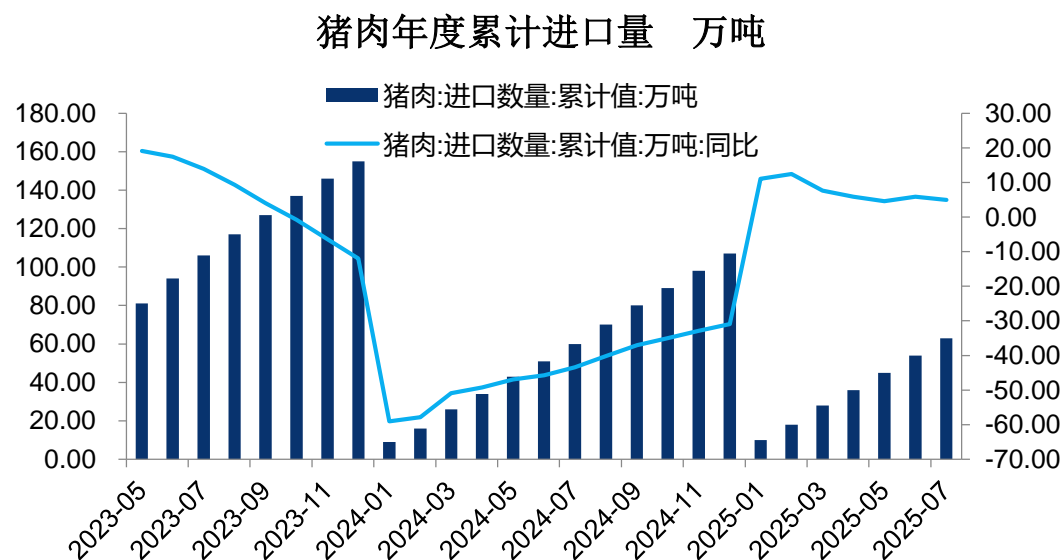
国内情况——2025年前7个月累计进口猪肉63万吨，月均9万吨

图17、猪肉进口量当月值



来源：中国海关 瑞达期货研究院

图18、猪肉进口量累计值



来源：中国海关 瑞达期货研究院

海关总署数据显示，中国7月猪肉进口量为9万吨，同比下滑0.6%；1-7月猪肉进口量为63万吨，同比增加4.1%。

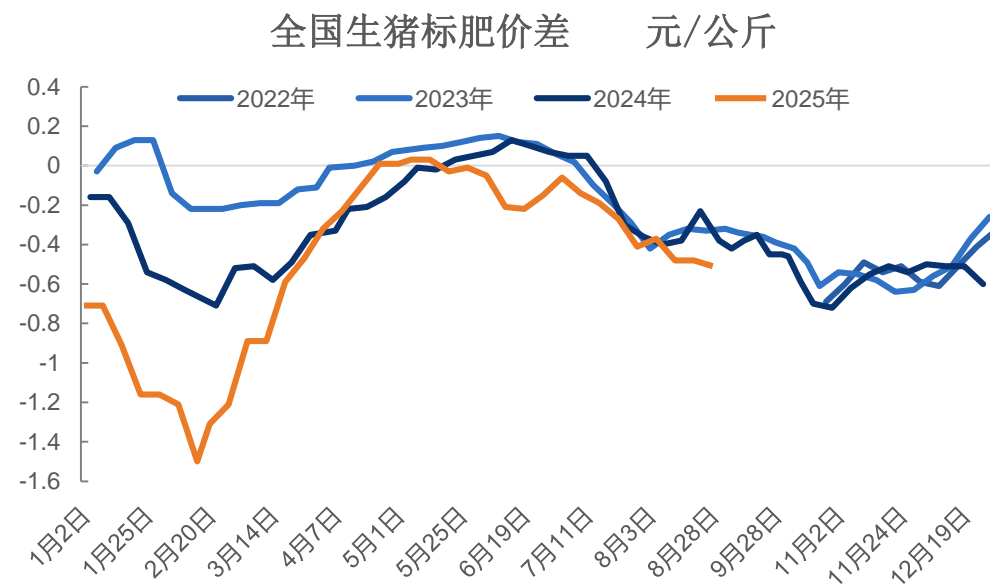
替代品情况——白条鸡价格下跌，肥标价差扩大

图19、白条鸡价格



来源: wind 瑞达期货研究院

图20、标肥价差

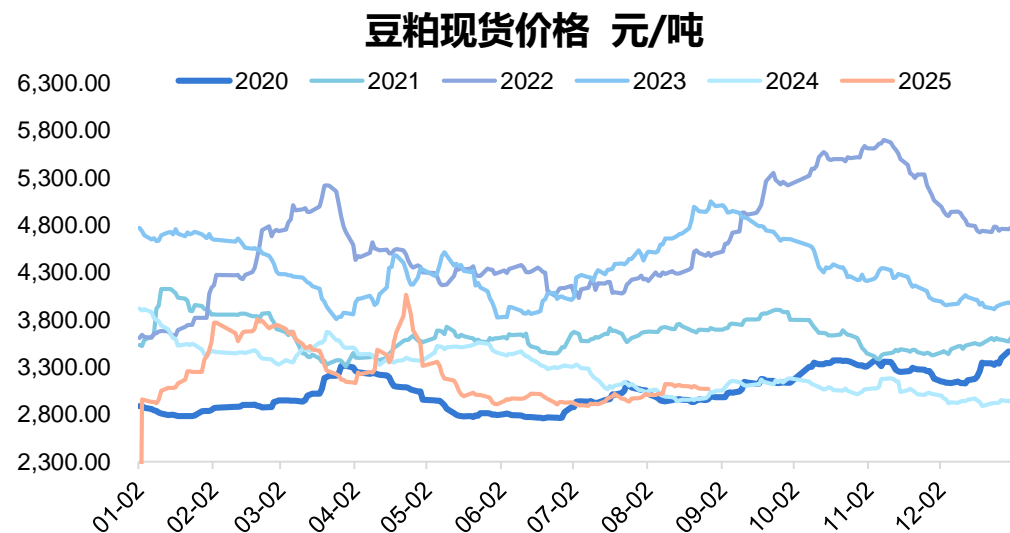


来源: wind 瑞达期货研究院

截至8月29日当周，白条鸡价格为14.3元/公斤，较上周下跌0.1元/公斤；
截至8月21日当周，全国标肥猪价差均价在-0.51元/公斤，与上周扩大0.03

饲料情况——豆粕价格下跌 玉米价格下跌

图21、豆粕价格

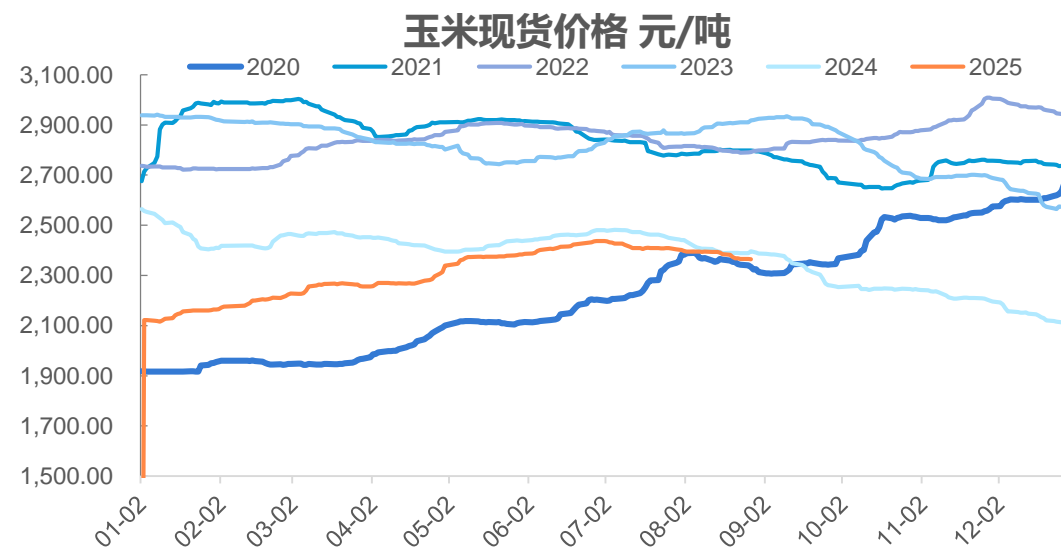


来源: wind 瑞达期货研究院

截至8月29日，豆粕现货价格为3071.14元/吨，较前一周下跌13.15元/吨。

截至8月29日，玉米价格为2364.71元/吨，较前一周下跌8.82元/吨。

图22、玉米价格



来源: wind 瑞达期货研究院

饲料情况——大商所猪饲料指数上涨，现货猪饲料价格环比上涨

图21、大商所猪饲料成本指数



来源：博易大师 瑞达期货研究院

图22、育肥猪配合饲料价格



来源：wind 瑞达期货研究院

截至8月29日，大商所猪饲料成本指数收盘价908.34，较上周上涨0.58%；
本周，育肥猪配合饲料价格3.35元/公斤，较上周上涨0.01元/公斤

饲料情况——饲料产量环比减少

图23、饲料产量

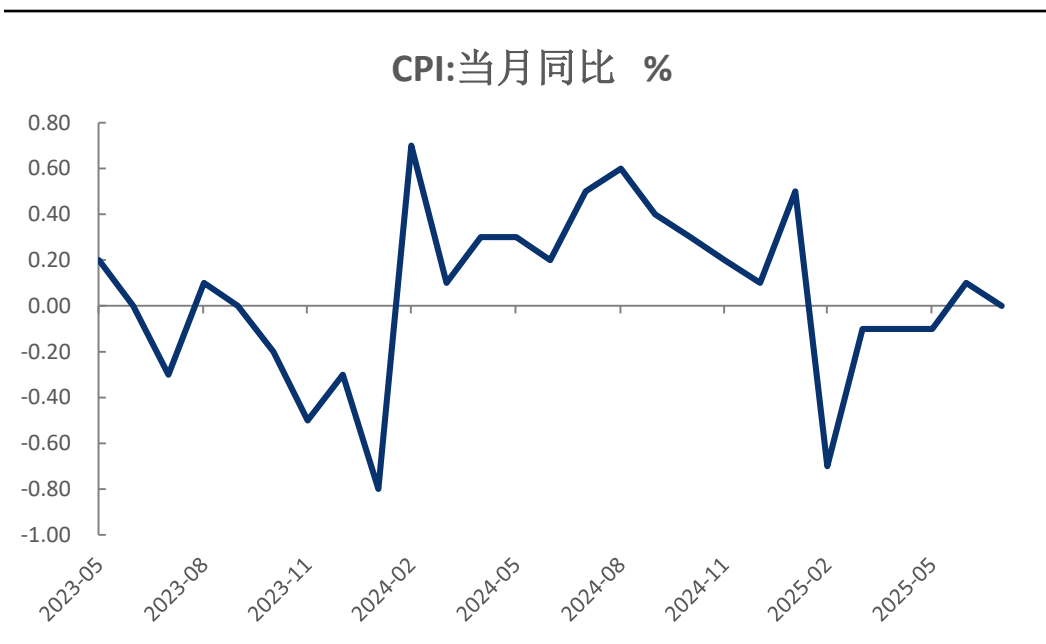


来源: wind 瑞达期货研究院

截至2025年7月，饲料月度产量2827.3吨，环比减少110.4吨。

CPI同比

图24、CPI

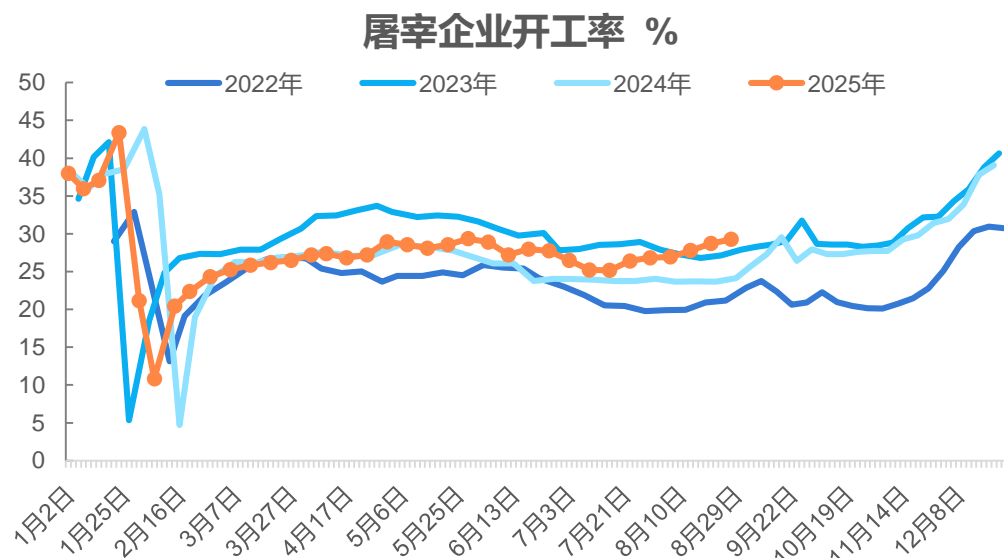


来源: wind 瑞达期货研究院

截止2025年7月，中国CPI当月同比上涨0.0%，

需求端——屠宰企业开工率上升，冻品库容持稳

图25、屠宰企业开工率



来源：Mysteel 瑞达期货研究院

图26、屠宰企业冻品库存



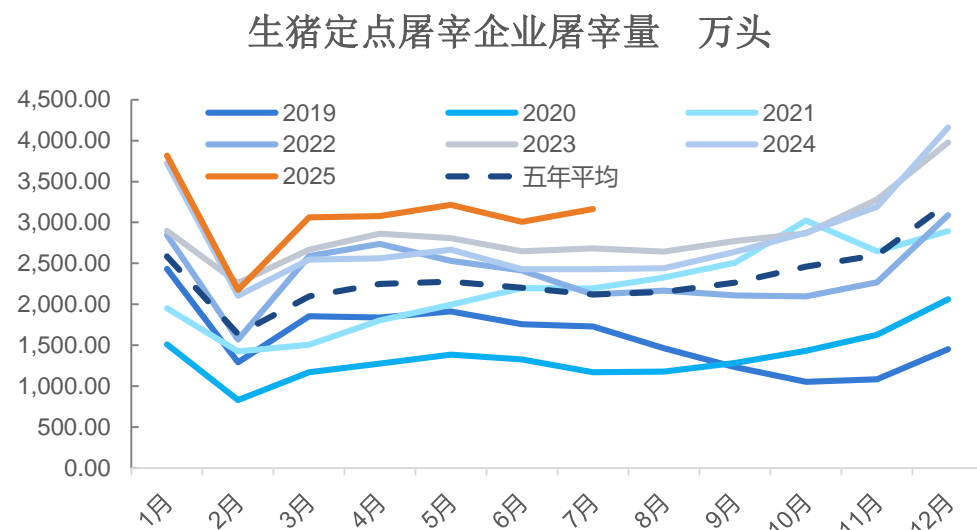
来源：Mysteel 瑞达期货研究院

根据Mysteel数据，第35周屠宰企业开工率为 29.27%，较上周涨 0.56个百分点。

根据Mysteel数据，第34周国内冻品库容率为 17.56%，较上周增0个百分点。

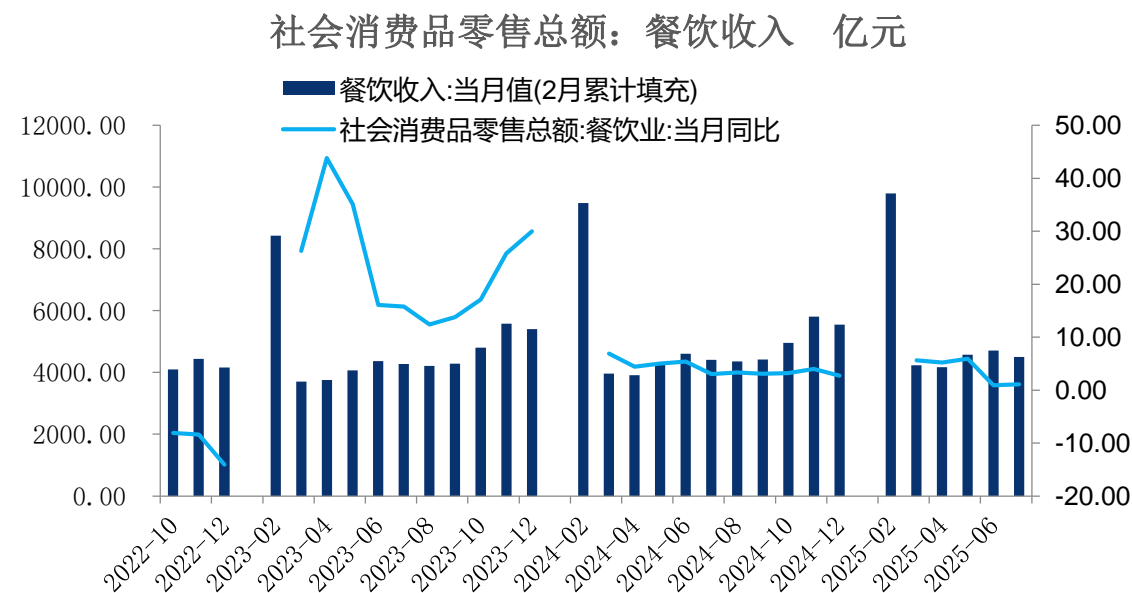
需求端——7月屠宰量环比减少 7月餐饮消费同比增加

图27、屠宰企业屠宰量



来源: wind 瑞达期货研究院

图28、社会零售品总额: 餐饮收入



来源: wind 瑞达期货研究院

截止2025年7月, 生猪定点屠宰企业屠宰量3166万头, 较上个月增加5.32%;
国家统计局数据显示, 2025年7月, 全国餐饮收入4504亿元, 同比增长1.1%

牧原股份 温氏股份

图29、牧原股份走势图



图30、温氏股份走势图



免责声明

本报告中的信息均来源于公开可获得资料，瑞达期货股份有限公司力求准确可靠，但对这些信息的准确性及完整性不做任何保证，据此投资，责任自负。本报告不构成个人投资建议，客户应考虑本报告中的任何意见或建议是否符合其特定状况。本报告版权仅为我公司所有，未经书面许可，任何机构和个人不得以任何形式翻版、复制和发布。如引用、刊发，需注明出处为瑞达期货股份有限公司研究院，且不得对本报告进行有悖原意的引用、删节和修改。

瑞达期货研究院简介

瑞达期货股份有限公司创建于1993年，目前在全国设立40多家分支机构，覆盖全国主要经济地区，是国内大型全牌照期货公司之一，是目前国内拥有分支机构多、运行规范、管理先进的专业期货经营机构。2012年12月完成股份制改制工作，并于2019年9月5日成功在深圳证券交易所挂牌上市，成为深交所期货第一股、是第二家登陆A股的期货上市公司。

研究院拥有完善的报告体系，除针对客户的个性化需要提供的投资报告和套利、套保操作方案外，还有晨会纪要、品种日评、周报、月报等策略分析报告。研究院现有特色产品有短信通、套利通、市场资金追踪、持仓分析系统、投顾策略、交易诊断系统、数据管理系统以及金发服务体系专供策略产品等。在创新业务方面，积极参与创新业务的前期产品研究，为创新业务培养大量专业人员，成为公司的信息数据中心、产品策略中心和人才储备中心。

瑞达期货研究院将继往开来，向更深更广的投资领域推进，为客户的期货投资奉上贴心、专业、高效的优质服务。