

「2025.08.29」

沪锡市场周报

供应担忧旺季预期 预计锡价震荡上涨

研究员：

王福辉

期货从业资格号F03123381

期货投资咨询从业证书号Z0019878

关注我们获取
更多资讯



业务咨询
添加客服



目录



1、周度要点小结



2、期现市场

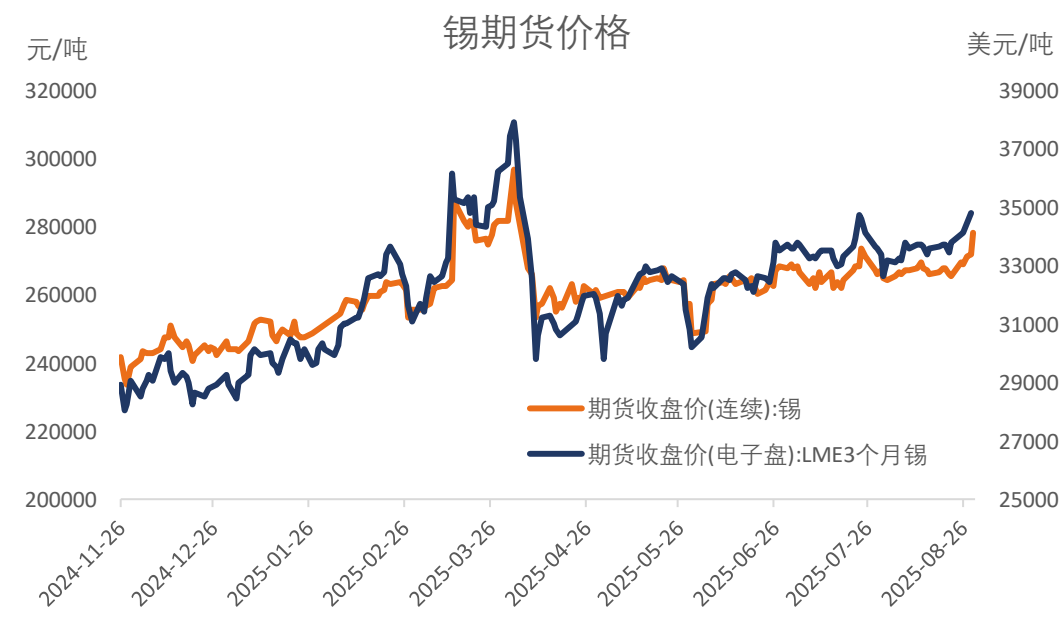


3、产业情况

- ◆ **行情回顾：**本周沪锡主力大幅上涨，周线涨跌幅为+4.78%，振幅4.84%。截止本周主力合约收盘报价278650元/吨。
- ◆ **行情展望：**宏观面，美国上周首申失业金人数小幅下降至22.9万，续请人数降至195.4万，双双低于预期。美联储主席大热人选沃勒：支持9月降息25基点，未来三到六个月继续降。基本面，缅甸佤邦虽重启采矿证审批，但实际出矿需至四季度；刚果Bisie矿山计划分阶段恢复生产，目前锡矿加工费维持历史低位。冶炼端，7月产量回升主要受部分企业复产、清理中间品等多重因素影响；不过云南产区原料短缺依旧严峻；江西产区废料回收体系承压，开工率保持在较低水平。需求端，下游加工企业处于旺季恢复期，订单恢复较为缓慢，整体需求增加较少。近期社会库存维持高位，价格推涨后锡下游拿货谨慎。现货升水跌至0元/吨，国内库存增加。LME库存回升，但现货升水上涨。技术面，持仓增加价格上涨，多头氛围较重，突破区间上沿。
- ◆ **策略建议：**操作上，前期多单逢高止盈，或谨慎持有，关注27.6-28.5区间。

本周期货价格震荡 现货升水持稳

图1、锡期货价格走势

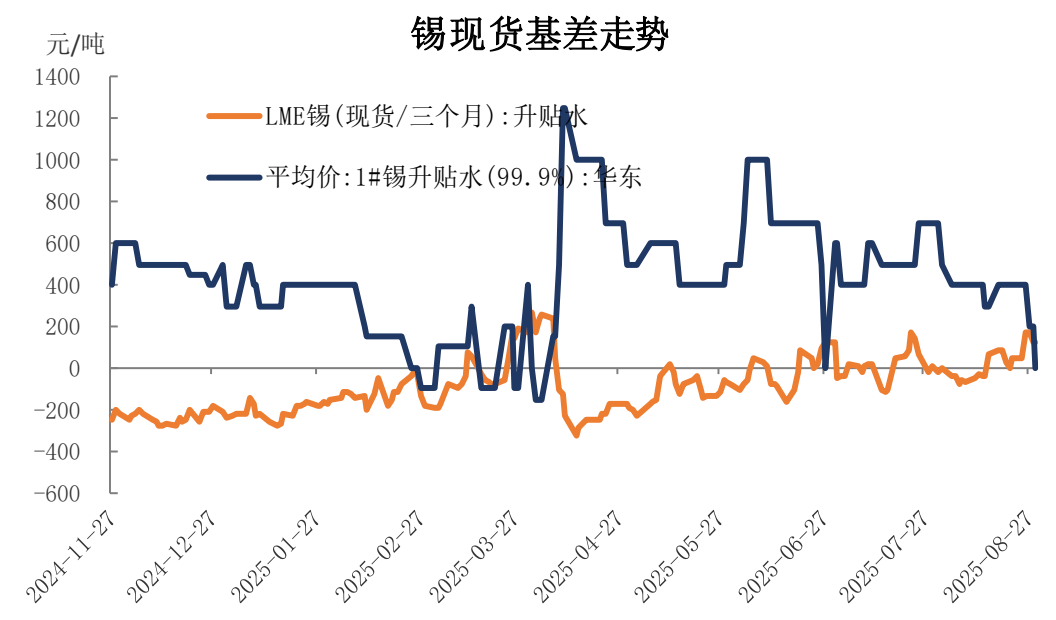


来源: wind 瑞达期货研究院

截至2025年8月29日，沪锡收盘价为278300元/吨，较8月22日上涨12370元/吨，涨幅4.65%；截至2025年8月28日，伦锡收盘价为34825美元/吨，较8月21日上涨1050美元/吨，涨幅3.11%。

截至2025年8月29日，沪锡基差为0元/吨，较上周-400元/吨。

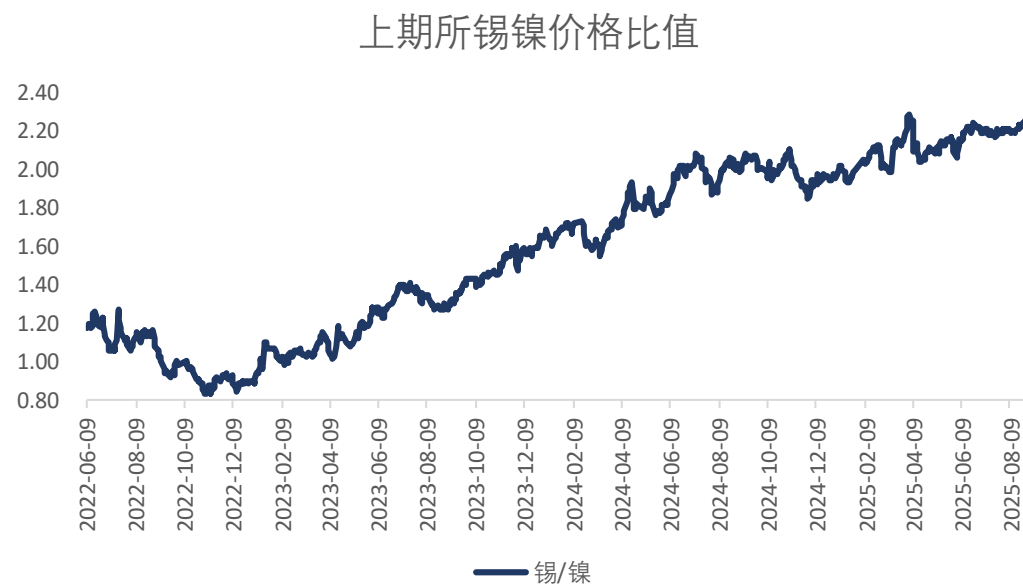
图2、锡价基差走势



来源: wind 瑞达期货研究院

本周锡镍比值上涨 沪伦比值下跌

图3、沪锡和沪镍主力合约价格比率



来源: wind 瑞达期货研究院

图4、沪伦锡价格比率



来源: wind 瑞达期货研究院

截至2025年8月29日,上期所锡镍价格当前比值为2.27, 较8月22日增加0.04。

截至2025年8月28日, 锡沪伦比值为7.82, 较8月21日下降0.14。

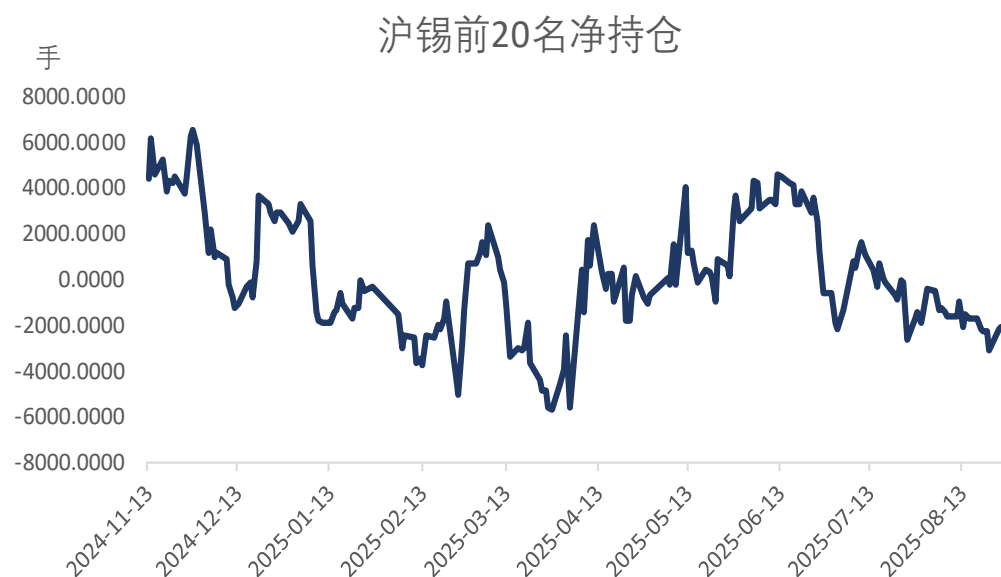
沪锡持仓量低位 前20名净持仓下降

图5、沪锡持仓量走势



来源: wind 瑞达期货研究院

图6、前二十名持仓情况



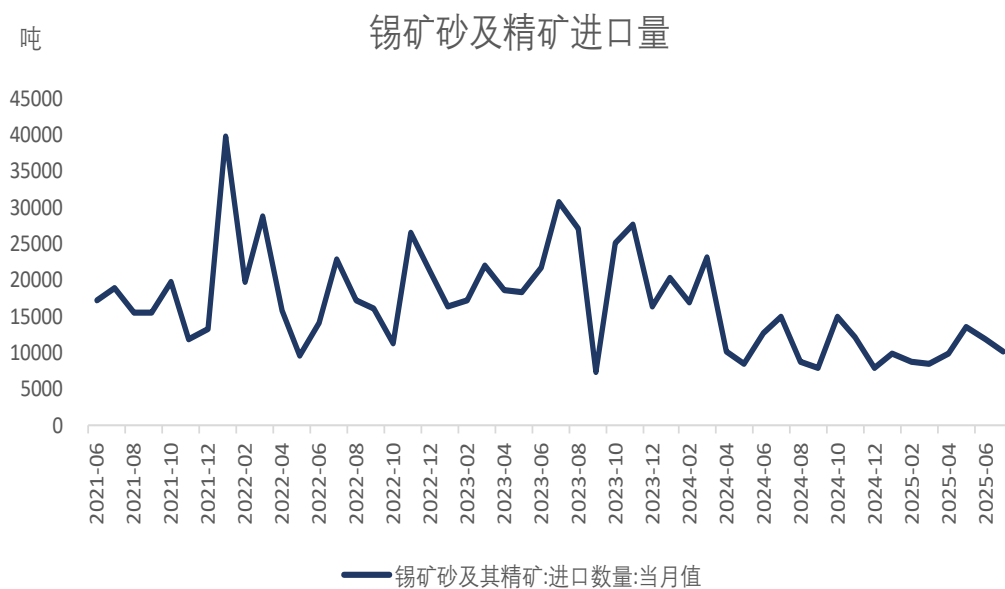
来源: wind 瑞达期货研究院

截至2025年8月29日，沪锡前20名净持仓为-1226手，较2025年8月25日增加1825手。

截至2025年8月29日，沪锡持仓量为74529手，较8月22日增加26486手,增幅55.13%。

供应端——锡矿进口量低位 精锡产量回升

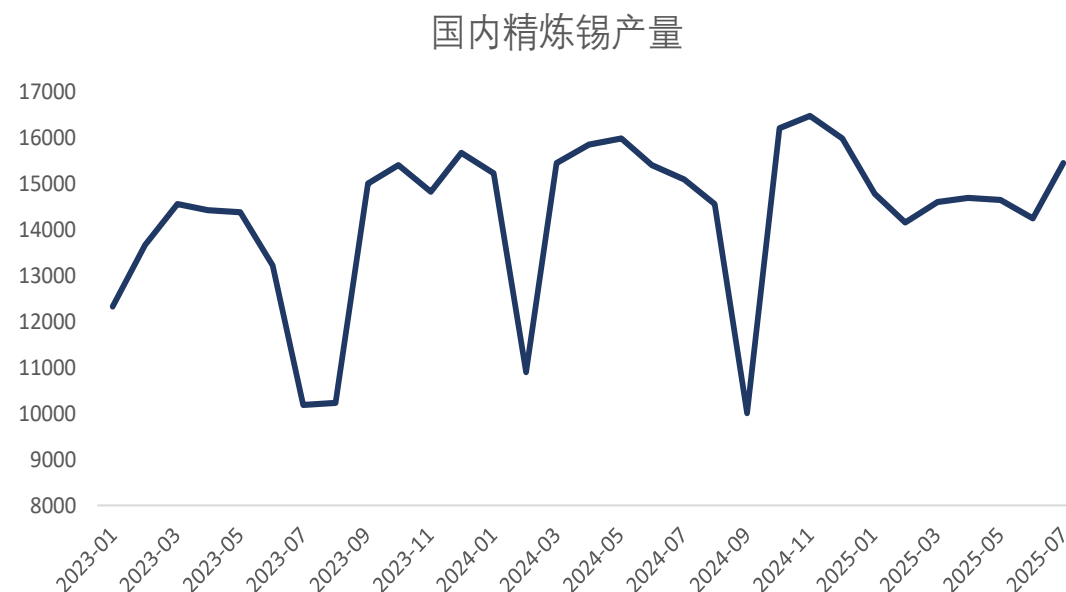
图7、国内锡矿进口



来源: wind 瑞达期货研究院

海关总署数据显示, 2025年7月, 当月进口锡矿砂及精矿10277.61吨, 环比下降13.71%, 同比下降31.58%。今年1-7月, 进口锡矿砂及精矿72406.18吨, 同比减少32.15%。

图8、国内SMM精炼锡产量

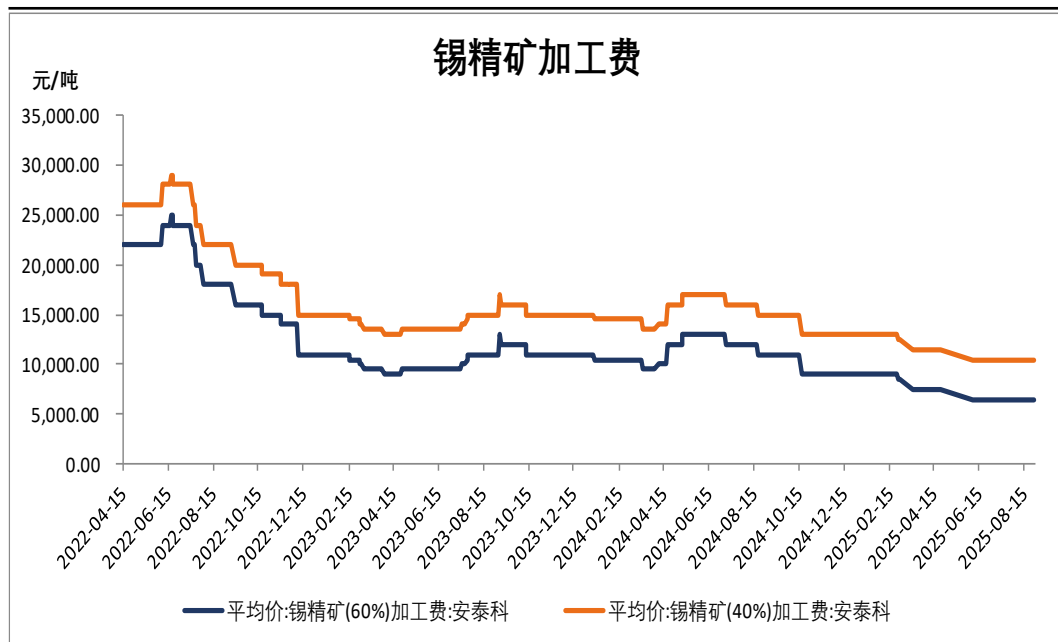


来源: wind 瑞达期货研究院

Mysteel数据显示, 2025年7月, 精炼锡产量为15448吨, 环比8%; 1-7月, 精炼锡累计产量87175吨, 同比减少-1.34%。

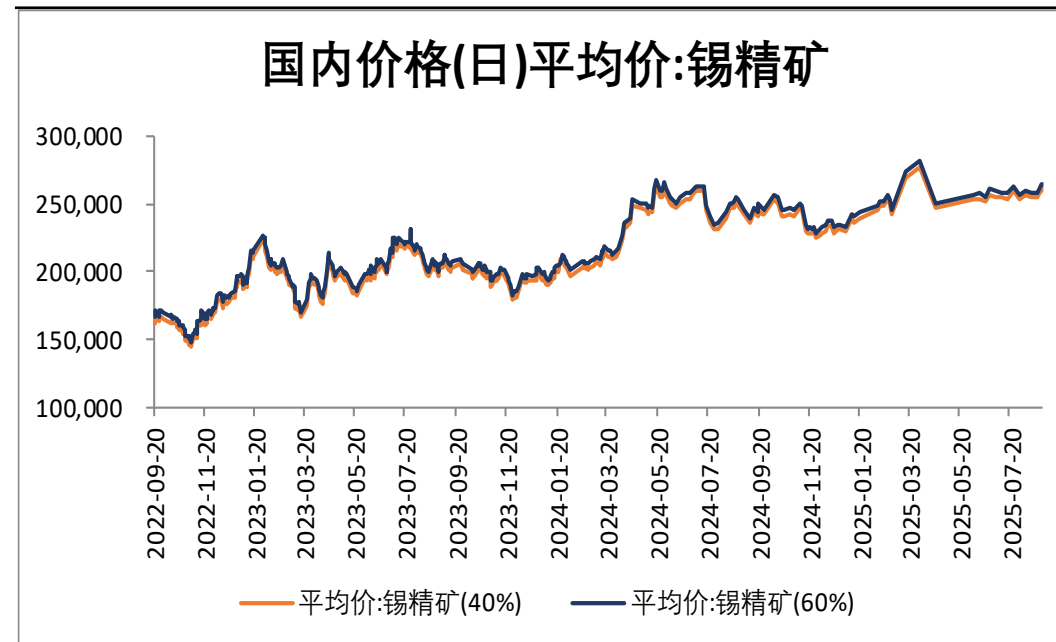
供应端——锡矿加工费走低

图9、锡精矿加工费



来源: wind 瑞达期货研究院

图10、国内锡精矿价格



来源: wind 瑞达期货研究院

2025年8月29日,锡精矿(60%)加工费为6500元/吨,较2025年8月28日持平;锡精矿(40%)加工费为10500元/吨,较2025年8月28日持平。

2025年8月29日,锡精矿(40%)平均价为260900元/吨,较2025年8月28日上涨1100元/吨,涨幅0.42%;锡精矿(60%)平均价为264900元/吨,较2025年8月28日上涨1100元/吨,涨幅0.42%。

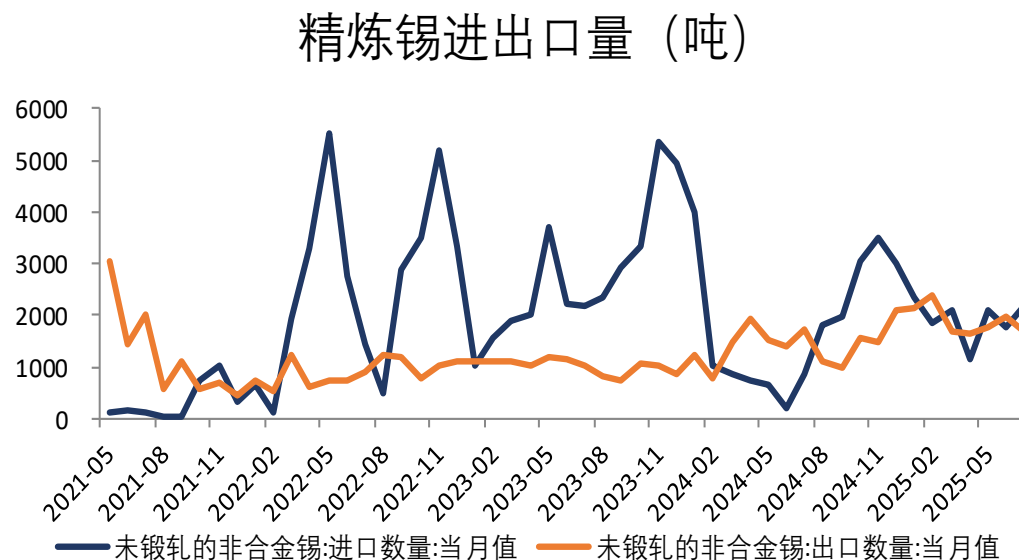
供应端——精锡进口亏损

图11、精炼锡进口盈亏



来源: wind 瑞达期货研究院

图12、精炼锡进出口量



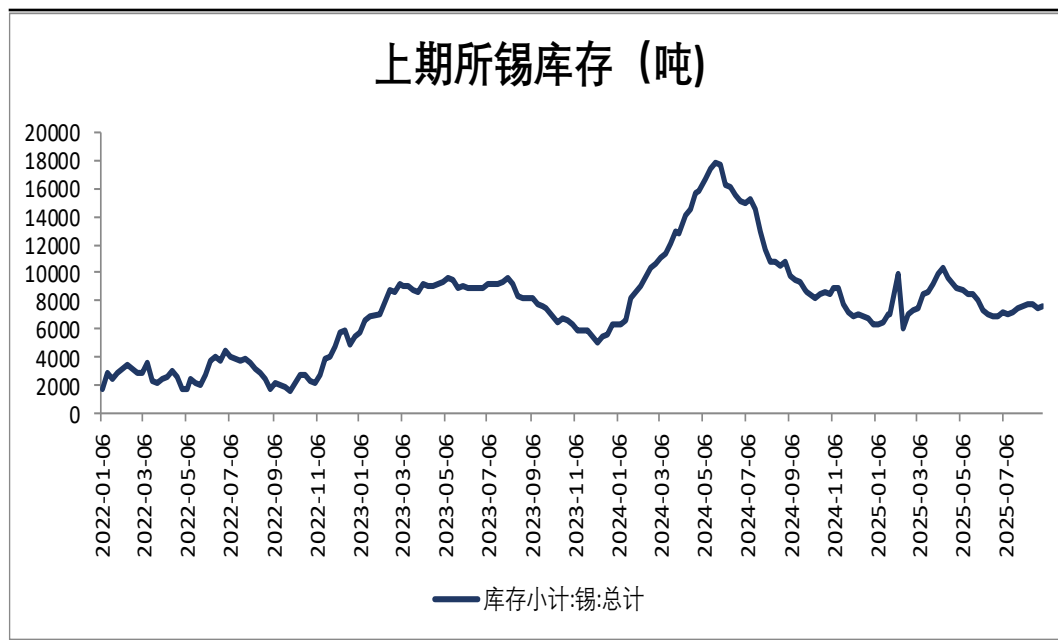
来源: wind 瑞达期货研究院

截至2025年8月29日，锡进口盈亏为-7397.72元/吨，较2025年8月22日下跌6079.43元/吨。

海关总署数据显示，2025年7月精炼锡进口量为2166.7万吨，环比增加21.34%，同比增加157.87%；1-7月精炼锡累计进口15110.63万吨，同比增加47.88%；2025年7月精炼锡出口量为1672.77万吨，环比减少15.23%，同比减少3.76%；1-7月精炼锡累计出口13463.29万吨，同比增加32.99%。

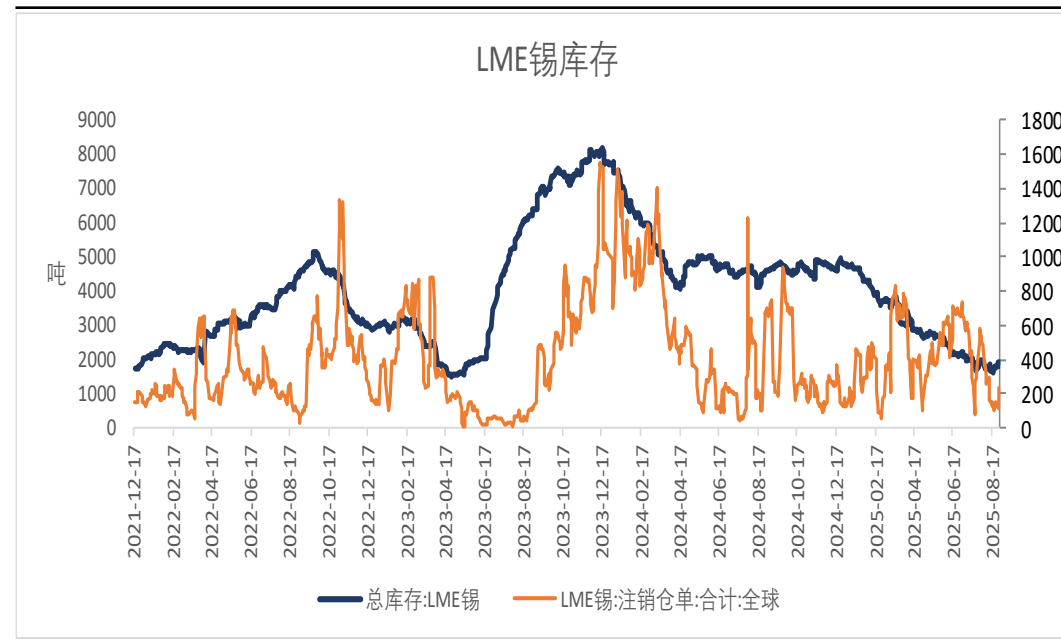
供应端——国内库存下降 LME库存下降

图13、SHF锡库存



来源: wind 瑞达期货研究院

图14、LME锡库存与注销仓单



来源: wind 瑞达期货研究院

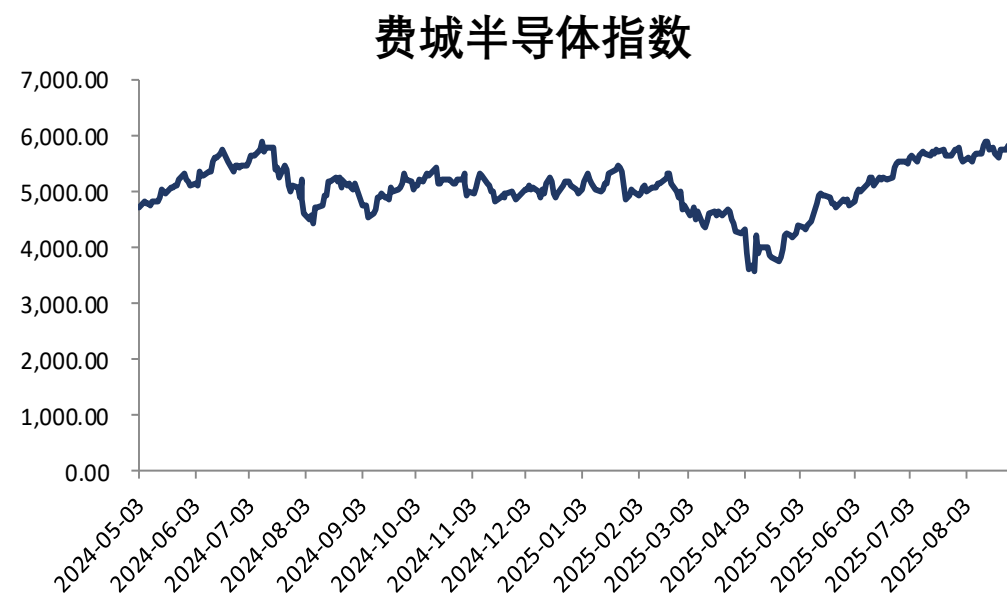
截至2025年8月28日，LME锡总库存为1895吨，较8月20日增加180吨，增幅10.5%。

截至2025年8月29日，锡库存小计为7566吨，较上周增加75吨，增幅1%。

截至2025年8月29日，锡库存期货为7273吨，较8月22日增加220吨，增幅3.12%。

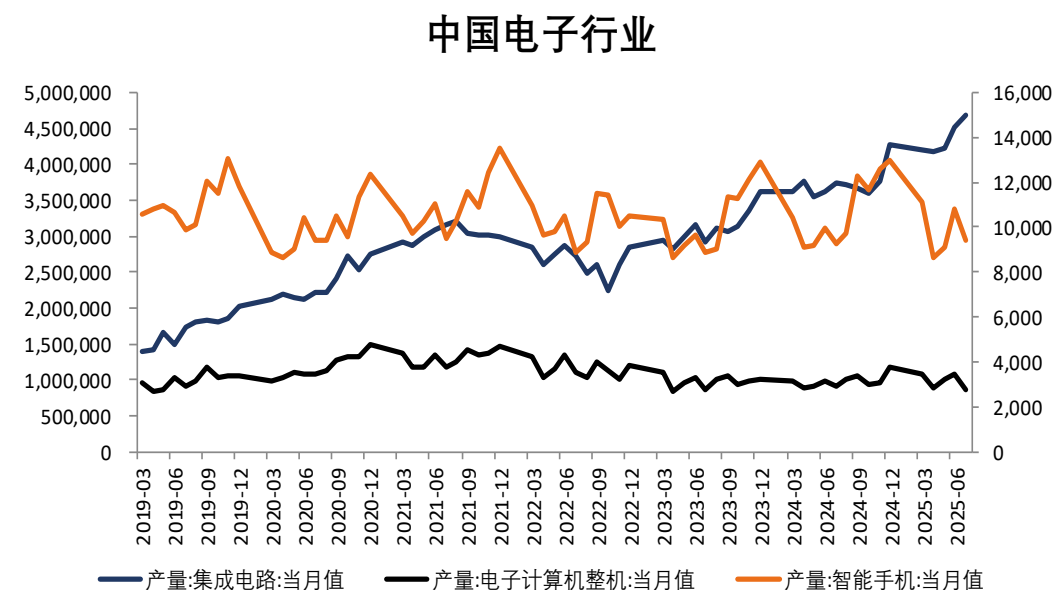
需求端——费城半导体指数回调

图15、费城半导体指数



来源: wind 瑞达期货研究院

图16、国内电子行业产量



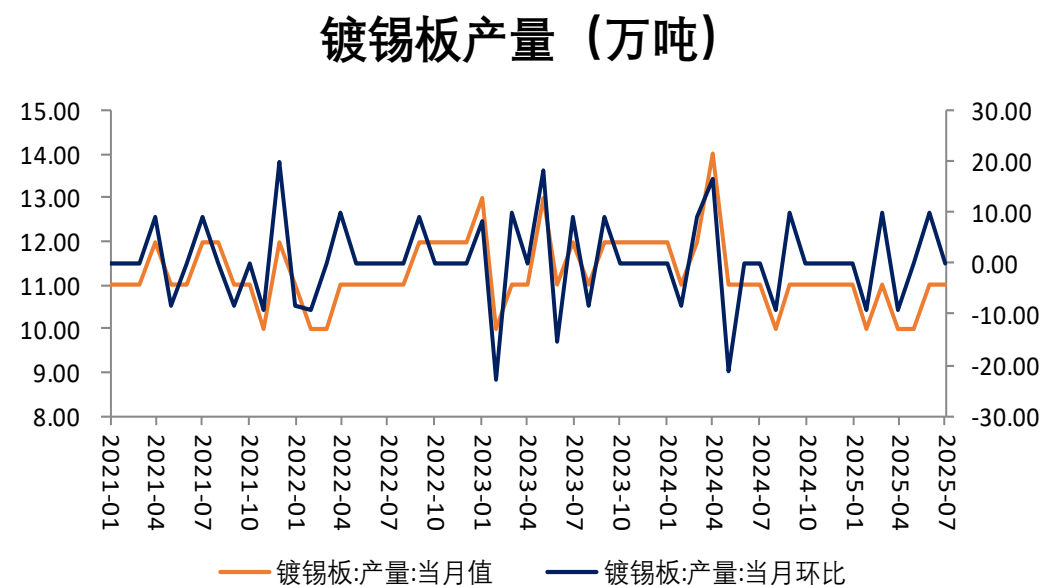
来源: wind 瑞达期货研究院

2025年8月28日,费城半导体指数为5853.05, 较8月21日上涨249.79, 涨幅4.46%。

2025年1-7月,集成电路产量为29454570.7万块, 较去年同期增加5009313.4万块, 增幅20.49%。

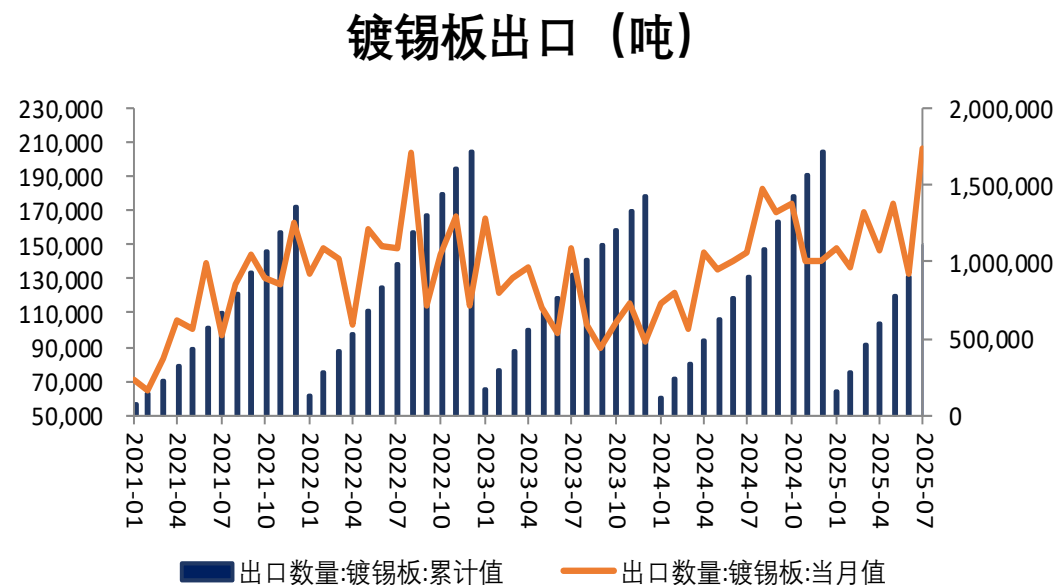
需求端——国内镀锡板出口增长

图17、国内镀锡板产量



来源: wind 瑞达期货研究院

图18、镀锡板出口量



来源: wind 瑞达期货研究院

据中钢协信息显示，截至2025年7月，镀锡板产量为11万吨，较2025年6月持平。

截至2025年7月，镀锡板出口数量为206020.05吨，较6月增加73104.23吨，增幅55%。

免责声明

本报告中的信息均来源于公开可获得资料，瑞达期货股份有限公司力求准确可靠，但对这些信息的准确性及完整性不做任何保证，据此投资，责任自负。本报告不构成个人投资建议，客户应考虑本报告中的任何意见或建议是否符合其特定状况。本报告版权仅为我公司所有，未经书面许可，任何机构和个人不得以任何形式翻版、复制和发布。如引用、刊发，需注明出处为瑞达期货股份有限公司研究院，且不得对本报告进行有悖原意的引用、删节和修改。

瑞达期货研究院简介

瑞达期货股份有限公司创建于1993年，目前在全国设立40多家分支机构，覆盖全国主要经济地区，是国内大型全牌照期货公司之一，是目前国内拥有分支机构多、运行规范、管理先进的专业期货经营机构。2012年12月完成股份制改制工作，并于2019年9月5日成功在深圳证券交易所挂牌上市，成为深交所期货第一股、是第二家登陆A股的期货上市公司。

研究院拥有完善的报告体系，除针对客户的个性化需要提供的投资报告和套利、套保操作方案外，还有晨会纪要、品种日评、周报、月报等策略分析报告。研究院现有特色产品有短信通、套利通、市场资金追踪、持仓分析系统、投顾策略、交易诊断系统、数据管理系统以及金发服务体系专供策略产品等。在创新业务方面，积极参与创新业务的前期产品研究，为创新业务培养大量专业人员，成为公司的信息数据中心、产品策略中心和人才储备中心。

瑞达期货研究院将继往开来，向更深更广的投资领域推进，为客户的期货投资奉上贴心、专业、高效的优质服务。