

# 「2022.9.2」

## 聚丙烯市场周报

作者：林静宜

期货投资咨询证号：Z0013465

联系电话：0595-86778969

关注我们获取  
更多资讯



业务咨询  
添加客服



## 目录

---



### 1、周度要点小结



### 2、期现市场



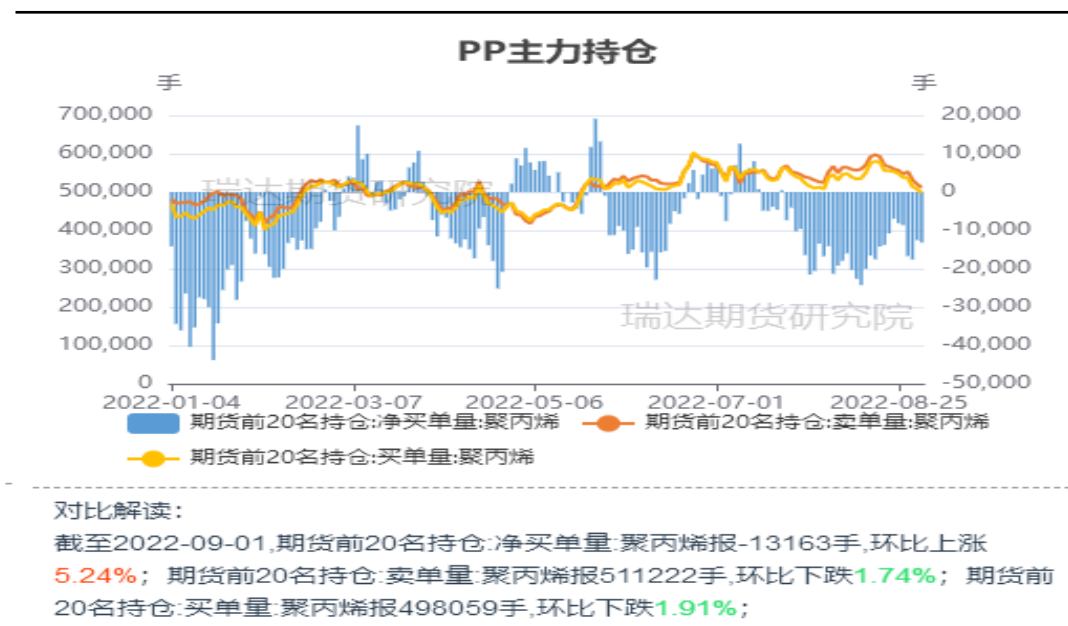
### 3、产业情况



### 4、期权市场分析

- ◆ 截至9月1日当周，受装置检修减少以及新投产企业量产的影响，国内市场供应有所增加，本周PP装置检修涉及产能在 556万吨/年，检修损失量在 9.99 万吨，环比上周下跌 16.60%；中海石油宁波大榭石化有限公司 30 万吨/年聚丙烯装置投产成功。下周装置检修继续减少，预计国内聚丙烯产量仍将上升。国内限电政策解除，下游开工需求增加，企业适量补货。其中塑编样本企业开工较上周上涨1.5%，同比去年下降 3.5%，样本企业原料库存量较上周上涨 5.83%；BOPP 膜企订单小幅增加，企业按需补充原料，本周中国 BOPP 样本企业原料库存天数较上周小幅增加 2.77%。下周临近中秋假期，下游工厂或存备货预期，预计聚丙烯的需求有望继续回升。中国聚丙烯总库存量环比-6.38%，其中生产企业库存 11.05%，样本贸易商库存+3.84%，样本港口库存+2.38%；从分品种库存来看，拉丝级PP 库存环比-11.69%，纤维级 PP 库存环比-18.79%。截至 9 月 1 日，两油通用塑料总库存在 67 万吨，环比上周同期增加 6.35%，同比去年同期同样低11.84%；
- ◆ 下周，国内聚丙烯产量增加，叠加国外低价货源的冲击，预计国内供应将有所增加。需求方面，下周临近中秋假期，下游工厂或存备货预期，且聚丙烯下游市场需求有望上升，下游企业开工率或将提升。总体上，聚丙烯将呈现供应与需求皆有所明显上升格局。预计聚丙烯的价格或以区间震荡，重心上移为主。

图1、聚丙烯前二十名持仓



来源: wind 瑞达期货研究院

图2、品种价差走势图



来源: wind 瑞达期货研究院



图3、聚丙烯主力合约价格走势

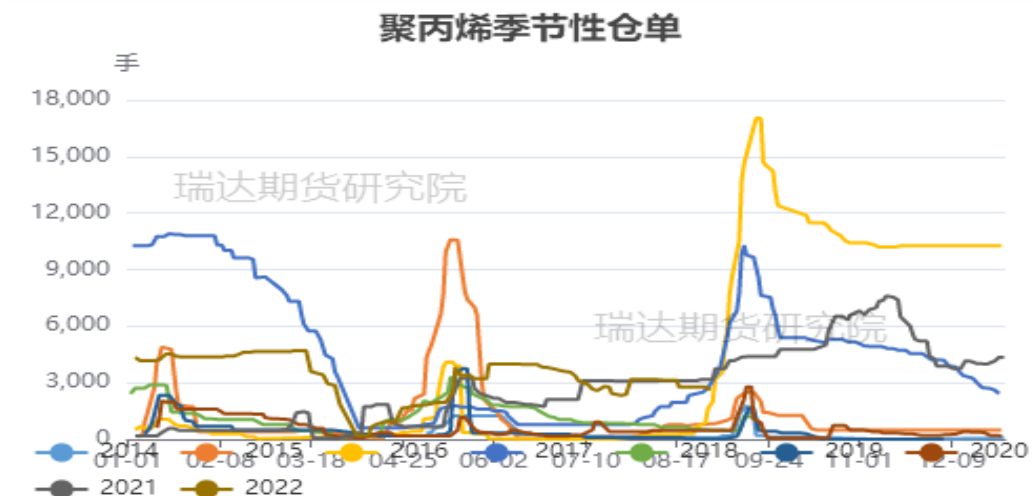


对比解读:

截至2022-09-01,期货收盘价(活跃:成交量):聚丙烯(PP)报7779元/吨,环比上涨0.01%;

来源: wind 瑞达期货研究院 (微软雅黑10号)

图4、聚丙烯仓单走势



对比解读:

截至2022-09-01,仓单数量:聚丙烯PP报2602手,环比上涨0.00%;

来源: wind 瑞达期货研究院 (微软雅黑10号)

图5、PP华东共聚价格走势

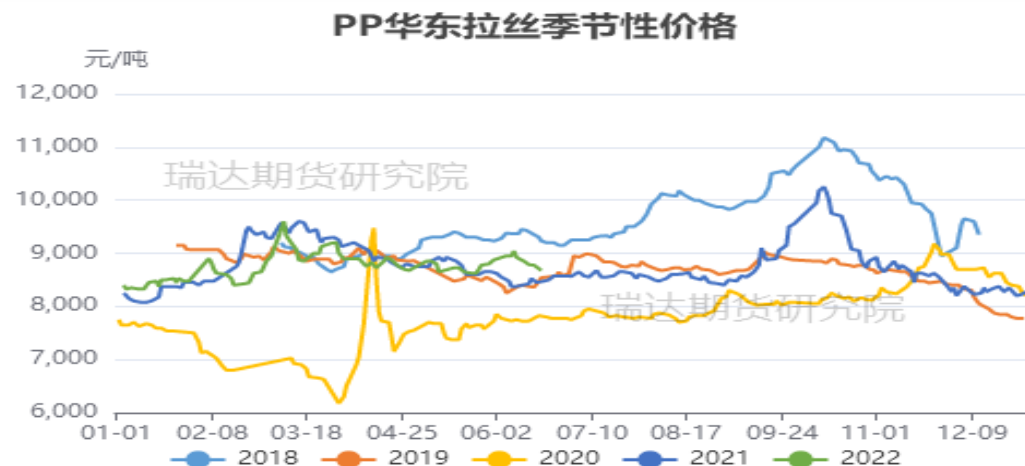


对比解读:

截至2022-06-21,市场价:聚丙烯(共聚):油制:华东地区报8975元/吨,环比上涨0.00%;

来源: wind 瑞达期货研究院

图6、PP华东拉丝价格走势

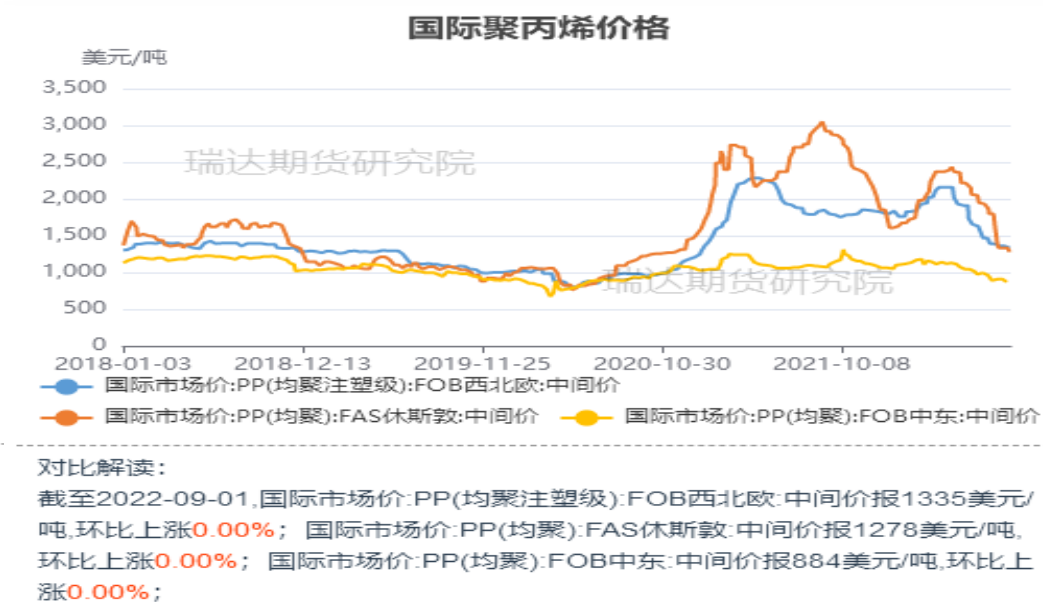


对比解读:

截至2022-06-21,市场价:聚丙烯(拉丝):油制:华东地区报8650元/吨,环比下跌0.29%;

来源: wind 瑞达期货研究院

图7、聚丙烯国际价格走势



来源: wind 瑞达期货研究院

图8、聚丙烯基差走势



来源: wind 瑞达期货研究院

图9、国内LNG市场价

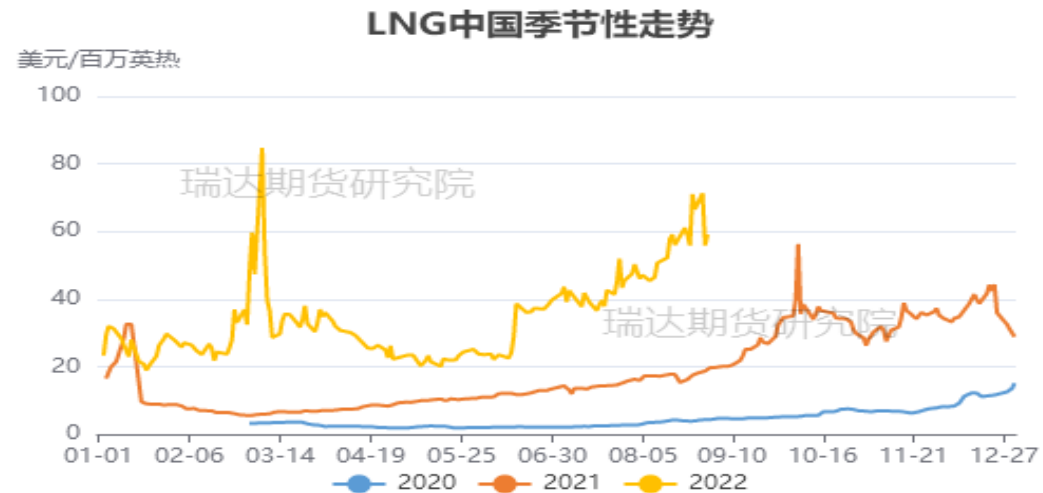


对比解读:

截至2022-09-01,市场价:液化天然气(LNG)报5892元/吨,环比上涨0.00%;

来源: wind 瑞达期货研究院

图10、LNG 中国到岸价



对比解读:

截至2022-09-01,到岸价:LNG:中国报美元/百万英热,环比上涨0.00%;

来源: wind 瑞达期货研究院

图11、国际原油价格走势



对比解读:

截至2022-09-01,期货收盘价(活跃):布伦特原油:ICE报美元/桶,环比上涨0.00%;

来源: wind 瑞达期货研究院

图12、中国到岸价



对比解读:

截至2022-09-01,现货价:胜利:原油报美元/桶,环比上涨0.00%;

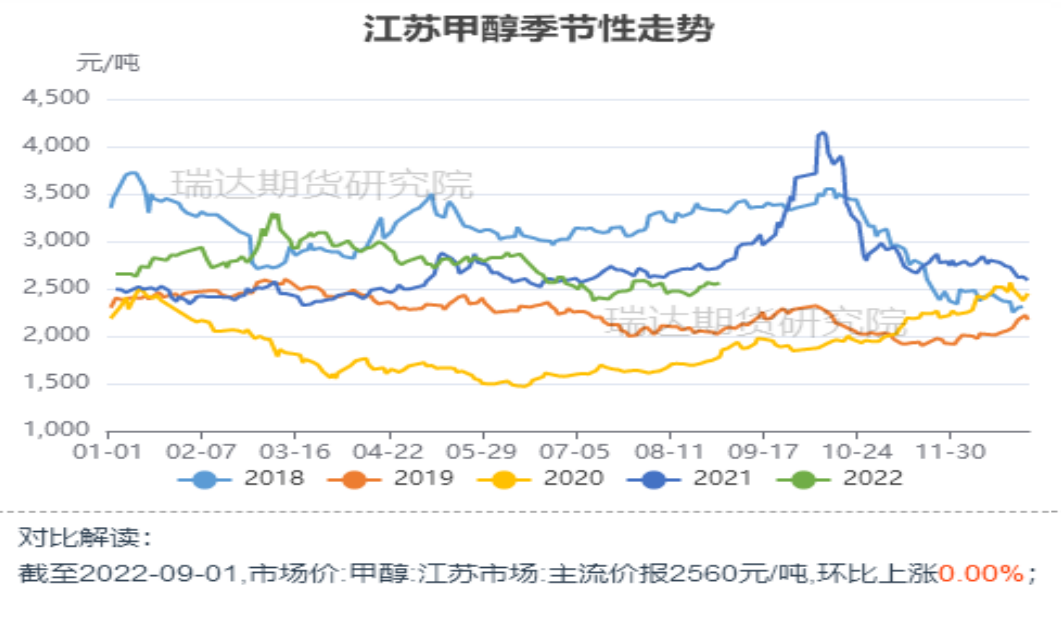
来源: wind 瑞达期货研究院

图13、石脑油价格走势



来源: wind 瑞达期货研究院

图14、甲醇市场价



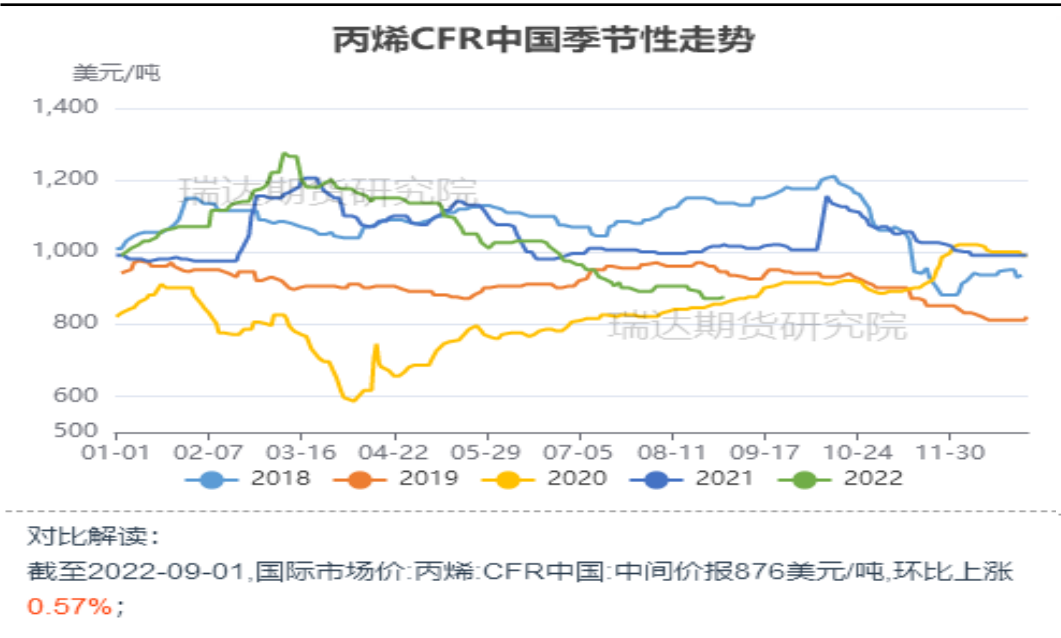
来源: wind 瑞达期货研究院

图15、国内丙烯价格走势



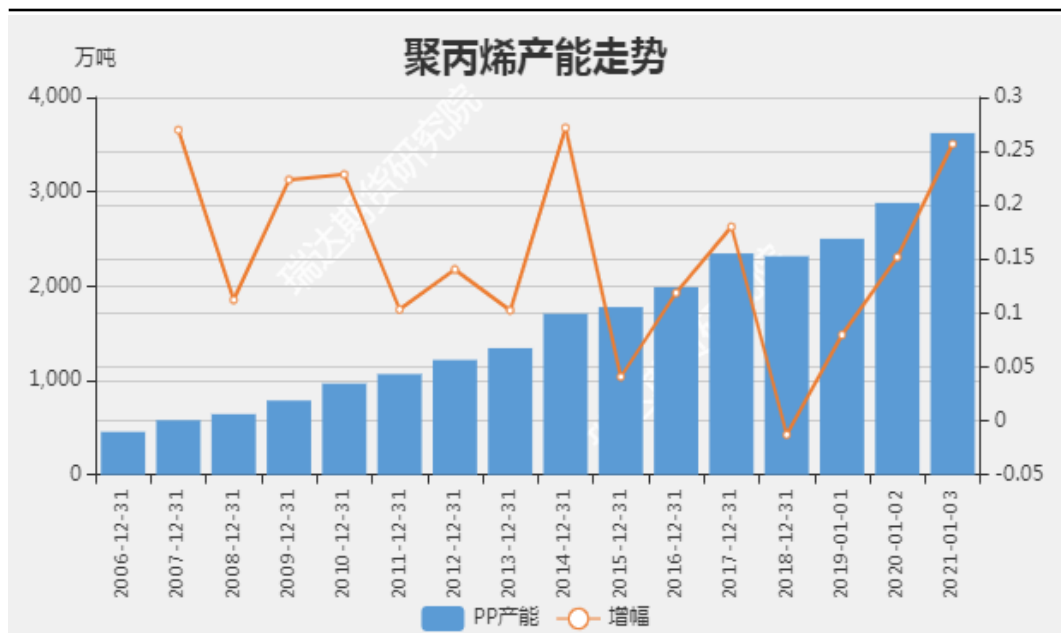
来源: wind 瑞达期货研究院

图16、国际丙烯价格走势



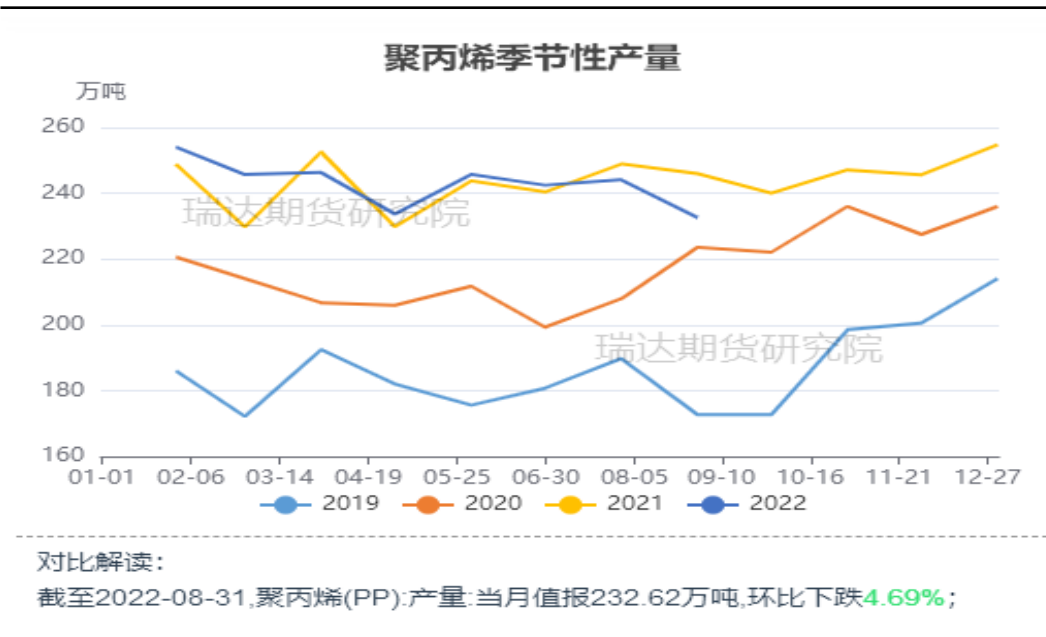
来源: wind 瑞达期货研究院

图17、聚丙烯产能



来源: wind 瑞达期货研究院

图18、聚丙烯产量



对比解读:

截至2022-08-31,聚丙烯(PP):产量:当月值报232.62万吨,环比下跌4.69%;

来源: wind 瑞达期货研究院



图19、聚丙烯进出口量

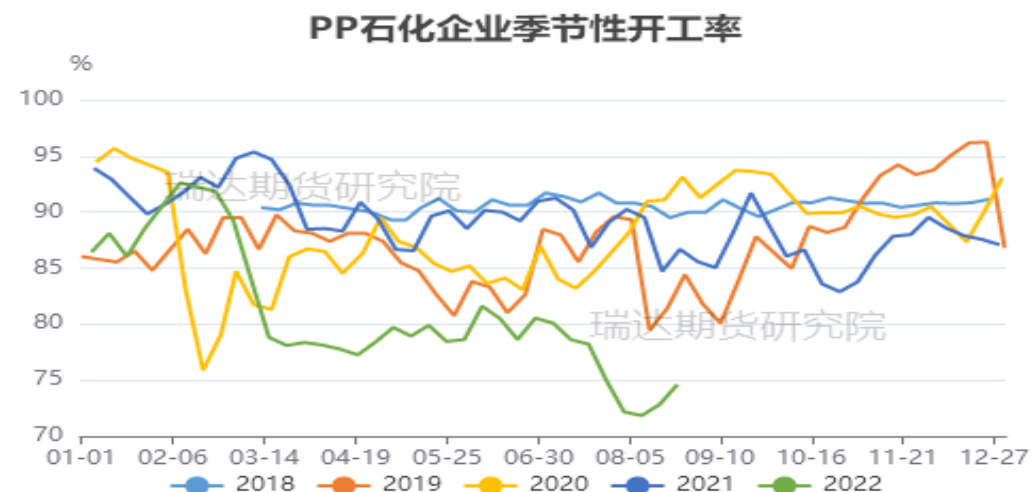


对比解读:

截至2022-07-31,初级形状的聚丙烯(39021000):进口数量:当月值报213437.711吨,环比上涨2.82%;初级形状的聚丙烯(39021000):出口数量:当月值报104654.621吨,环比下跌32.84%;月值报133834.043吨,环比下跌19.07%;

来源: wind 瑞达期货研究院

图20、聚丙烯工厂开工率

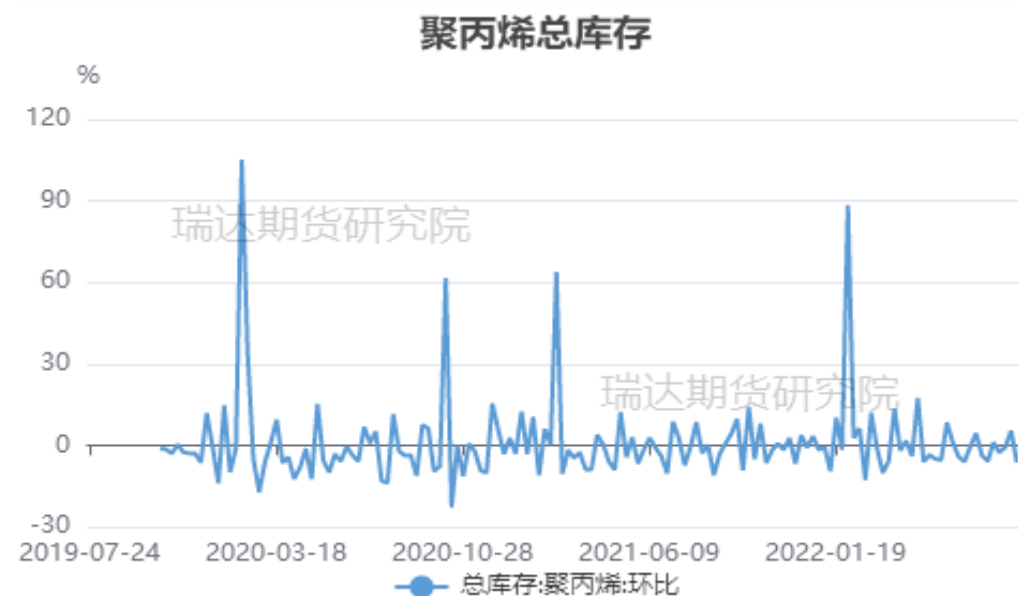


对比解读:

截至2022-08-24,开工率:聚丙烯(PP):石化企业报74.61%,环比上涨2.44%;

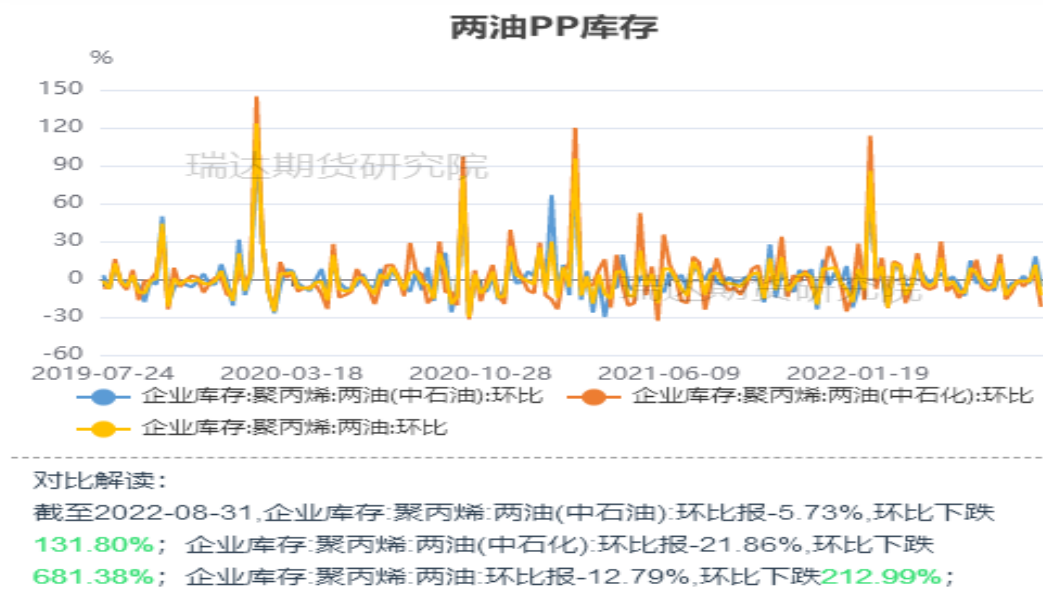
来源: wind 瑞达期货研究院

图21、聚丙烯库存走势



来源: wind 瑞达期货研究院

图22、两桶油聚烯烃库存



来源: wind 瑞达期货研究院

图23、聚丙烯加工利润



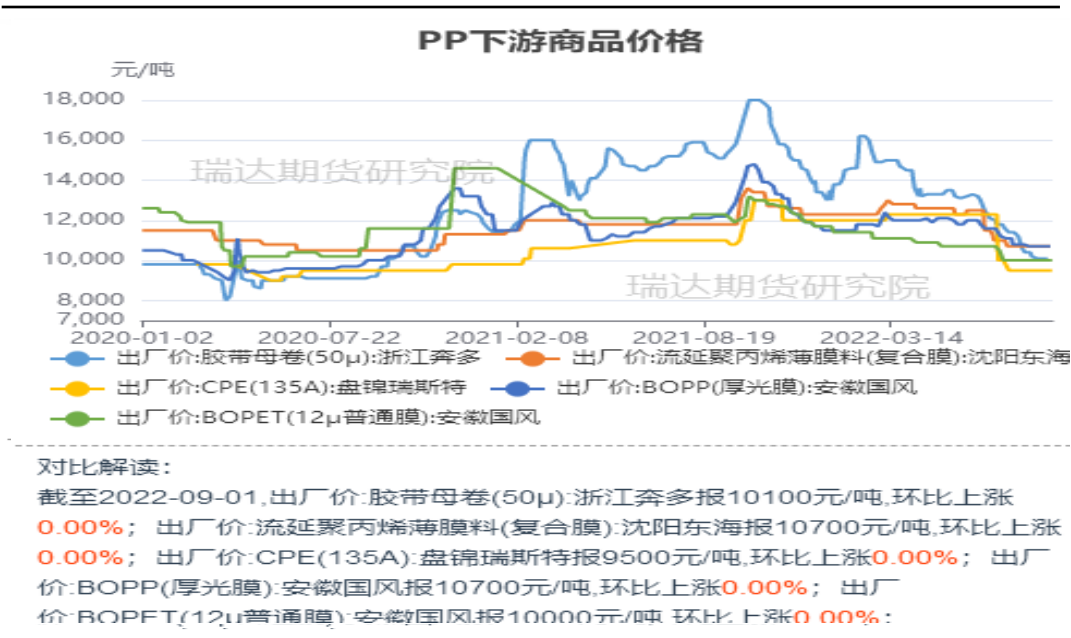
来源: wind 瑞达期货研究院

图24、聚丙烯进口利润



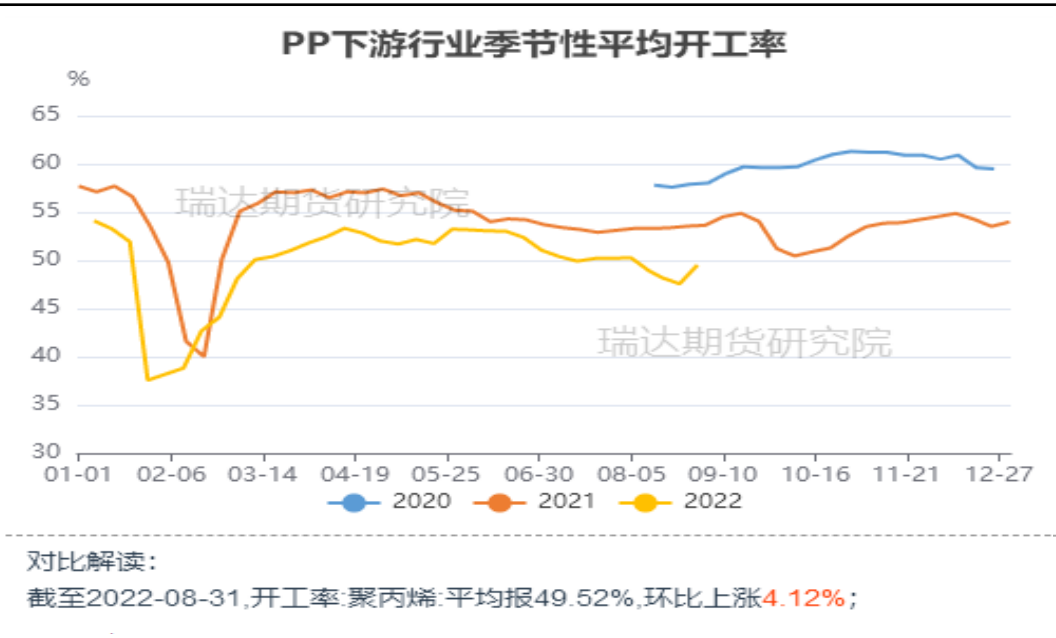
来源: wind 瑞达期货研究院

图25、pp下游产品价格



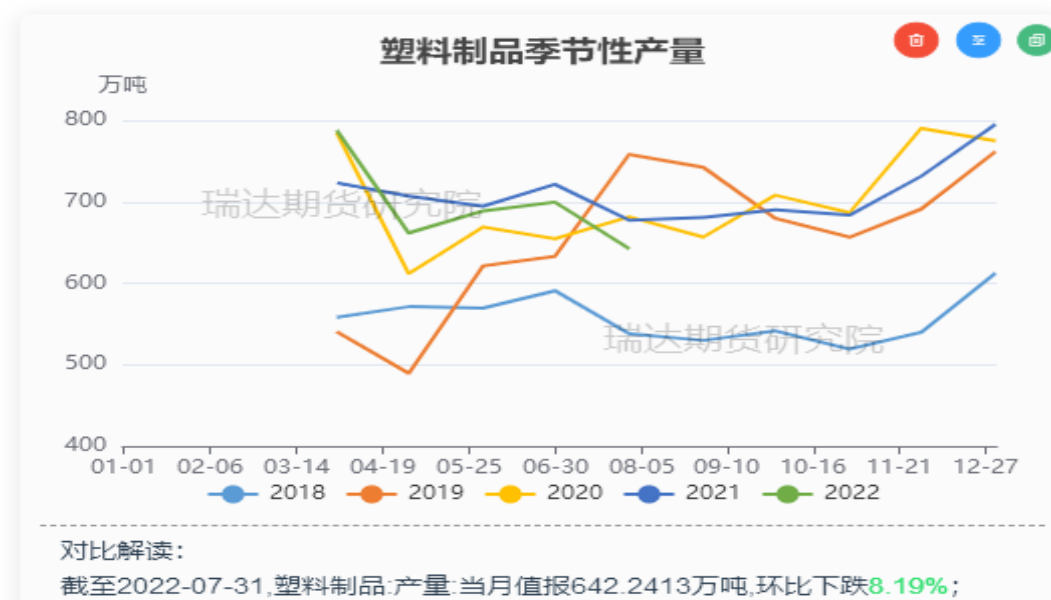
来源: wind 瑞达期货研究院

图26、聚丙烯下游行业开工率



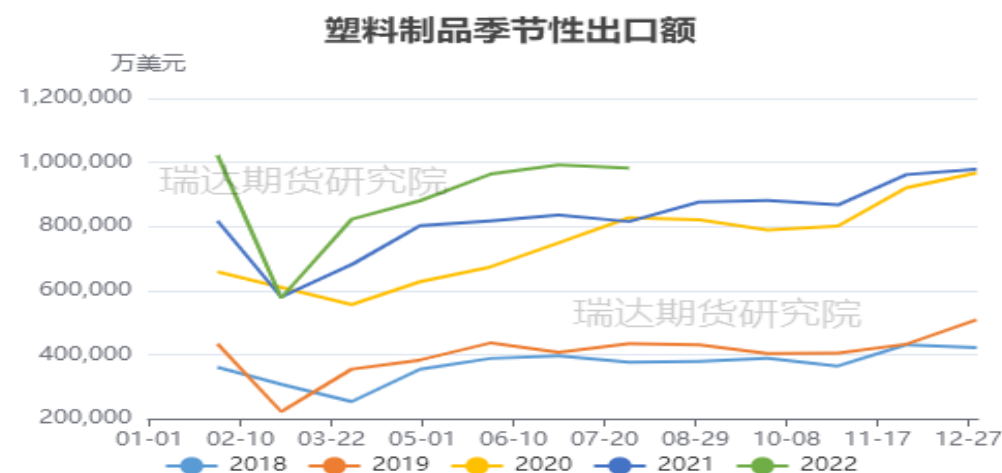
来源: wind 瑞达期货研究院

图27、塑料制品产量



来源: wind 瑞达期货研究院

图28、塑料制品出口额

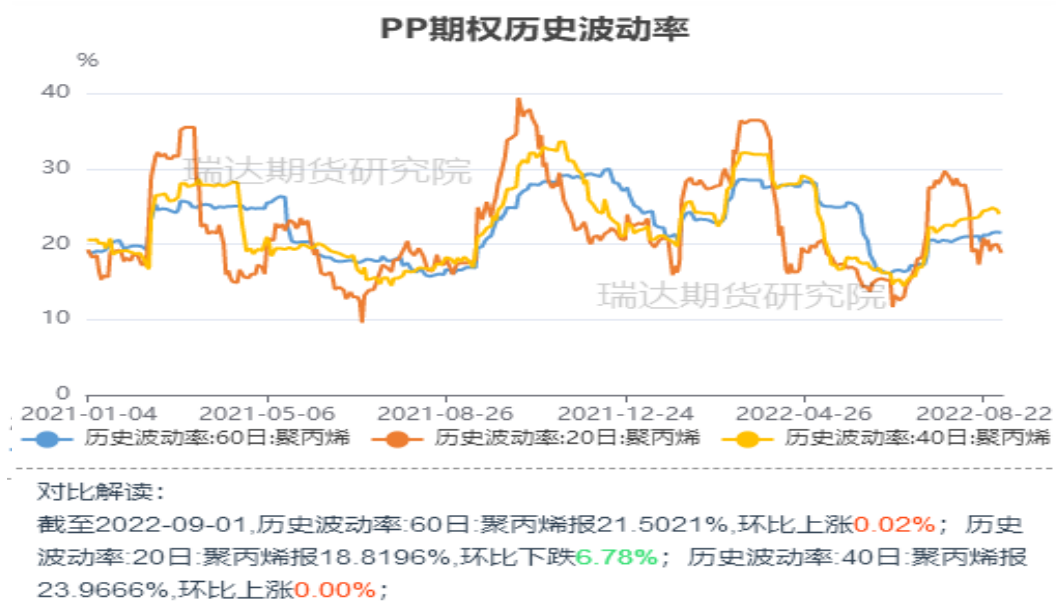


对比解读:

截至2022-07-31,塑料制品:出口金额:当月值报981930万美元,环比下跌1.04%;

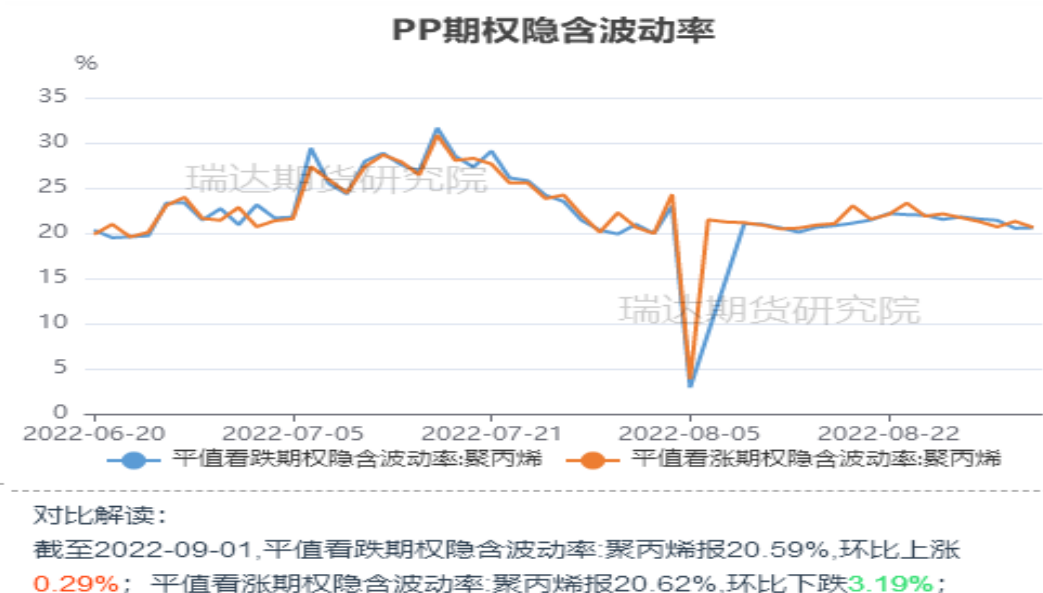
来源: wind 瑞达期货研究院

图29、期权历史波动率



来源: wind 瑞达期货研究院

图30、期权隐含波动率



来源: wind 瑞达期货研究院

## 免责声明

本报告中的信息均来源于公开可获得资料，瑞达期货股份有限公司力求准确可靠，但对这些信息的准确性及完整性不做任何保证，据此投资，责任自负。本报告不构成个人投资建议，客户应考虑本报告中的任何意见或建议是否符合其特定状况。本报告版权仅为我公司所有，未经书面许可，任何机构和个人不得以任何形式翻版、复制和发布。如引用、刊发，需注明出处为瑞达期货股份有限公司研究院，且不得对本报告进行有悖原意的引用、删节和修改。

### 瑞达期货研究院简介

瑞达期货股份有限公司创建于1993年，目前在全国设立40多家分支机构，覆盖全国主要经济地区，是国内大型全牌照期货公司之一，是目前国内拥有分支机构多、运行规范、管理先进的专业期货经营机构。2012年12月完成股份制改制工作，并于2019年9月5日成功在深圳证券交易所挂牌上市，成为深交所期货第一股、是第二家登陆A股的期货上市公司。

研究院拥有完善的报告体系，除针对客户的个性化需要提供的投资报告和套利、套保操作方案外，还有晨会纪要、品种日评、周报、月报等策略分析报告。研究院现有特色产品有短信通、套利通、市场资金追踪、持仓分析系统、投顾策略、交易诊断系统、数据管理系统以及金尝发服务体系专供策略产品等。在创新业务方面，积极参与创新业务的前期产品研究，为创新业务培养大量专业人员，成为公司的信息数据中心、产品策略中心和人才储备中心。

瑞达期货研究院将继续往开来，向更深更广的投资领域推进，为客户的期货投资奉上贴心、专业、高效的优质服务。