




项目类别	数据指标	最新	环比	数据指标	最新	环比
期货市场	JM主力合约收盘价（日，元/吨）	918.50	+21.50↑	J主力合约收盘价（日，元/吨）	1519.00	+24.50↑
	JM期货合约持仓量（日，手）	850792.00	+5330.00↑	J期货合约持仓量（日，手）	54981.00	-196.00↓
	焦煤前20名合约净持仓（日，手）	-62188.00	+15289.00↑	焦炭前20名合约净持仓（日，手）	-3702.00	+137.00↑
	JM1-9月合约价差（日，元/吨）	49.50	+3.00↑	J1-9月合约价差（日，元/吨）	40.00	-4.00↓
	焦煤仓单（日，张）	1600.00	0.00	焦炭仓单（日，张）	760.00	+670.00↑
现货市场	干其毛都蒙5原煤（日，元/吨）	785.00	+2.00↑	唐山准一级冶金焦（日，元/吨）	1390.00	0.00
	俄罗斯主焦煤远期现货（CFR，美元/湿吨）	120.00	0.00	日照港准一级冶金焦（日，元/吨）	1220.00	0.00
	京唐港澳大利亚进口主焦煤（日，元/吨）	1330.00	0.00	天津港一级冶金焦（日，元/吨）	1320.00	0.00
	京唐港山西产主焦煤	1410.00	0.00	天津港准一级冶金焦（日，元/吨）	1220.00	0.00
	山西晋中灵石中硫主焦（日，元/吨）	930.00	0.00	J主力合约基差（日，元/吨）	-129.00	-24.50↓
	内蒙古乌海产焦煤出厂价	960.00	0.00			
	JM主力合约基差（日，元/吨）	11.50	-21.50↓			
上游情况	110家洗煤厂原煤库存（周，万吨）	298.69	-2.08↓	110家洗煤厂精煤库存（周，万吨）	191.54	-5.53↓
	110家洗煤厂开工率（周，%）	62.85	+0.52↑	原煤产量（月，万吨）	42107.40	+1779.00↑
	煤及褐煤进口量（月，万吨）	3303.70	-300.30↓	523家炼焦煤矿山原煤日均产量	192.90	+1.10↑
产业情况	16个港口进口焦煤库存（周，万吨）	553.79	+29.08↑	焦炭18个港口库存（周，万吨）	255.68	+13.66↑
	独立焦企全样本炼焦煤总库存（周，万吨）	892.35	+44.17↑	独立焦企全样本焦炭库存（周，万吨）	93.08	-9.02↓
	全国 247 家钢厂炼焦煤库存（周，万吨）	782.93	-6.67↓	全国 247 家样本钢厂焦炭库存（周，万吨）	637.80	+0.31↑
	独立焦企全样本炼焦煤可用天数（周，天数）	12.48	-0.03↓	247家样本钢厂焦炭可用天数（周，天数）	11.64	+0.12↑
	炼焦煤进口量（月，万吨）	738.69	-150.65↓	焦炭及半焦炭出口量（月，万吨）	0.00	-68.00↓
	炼焦煤产量（月，万吨）	4070.27	+144.11↑	独立焦企产能利用率（周，%）	72.87	-0.30↓
				独立焦化厂吨焦盈利情况（周，元/吨）	-63.00	-11.00↓
			焦炭产量（月，万吨）	4170.30	-67.30↓	
下游情况	全国 247 家钢厂高炉开工率（周，%）	83.13	-0.31↓	247 家钢厂高炉炼铁产能利用率(周,%)	89.87	-0.40↓
	粗钢产量（月，万吨）	8318.40	-336.10↓			
行业消息	1.《江苏省2025年大气污染防治工作计划》印发，计划提到，有序引导高炉—转炉长流程炼钢转型为电炉短流程炼钢，2025年短流程炼钢产量占比力争达20%以上；2025年煤炭消费量较2020下降5%左右。			 更多资讯请关注！		
	2.世界黄金协会：随着全球中央银行对黄金的胃口越来越大，更多央行开始用本币在本地金矿直接购买黄金。接受调查的36家央行中，19家自称正在用本币直接从国内手工和小规模矿商购买黄金，另有4家称正在考虑效仿这一做法。					
观点总结	3.新华社：截至6月30日，浙江省内电源装机达到1.65亿千瓦，其中可再生能源装机8567万千瓦，占电源总装机比重超过50%；光伏装机5947万千瓦，超过煤电成为浙江第一大电源，同比增长53.4%。					
	欧盟提出近2万亿欧元的七年预算案，包括一项5896亿欧元的竞争力、繁荣和安全基金，其中4505亿欧元被指定用于欧盟竞争力基金。					
重点关注	7月17日，焦煤2509合约收盘918.5，上涨1.55%，现货端，蒙5#原煤报785。宏观面，中国煤炭运销协会召开上半年运行分析会议强调，科学把握生产节奏，提升煤炭供给质量，加强行业自律，整治内卷式竞争，促进煤炭市场供需平衡。基本面，矿端库存总体保持下降，市场信心好转，下游拿货意愿转好，精煤库存继续从上游矿山及洗煤厂向下游用煤企业转移，进口累计增速下降，总库存中性。技术方面，4小时周期K线位于20和60均线上方，操作上，震荡偏多对待，请投资者注意风险控制。					
	7月17日，焦炭2509合约收盘1519.0，上涨1.00%，现货端，部分区域提涨一轮。江苏省计划2025年短流程炼钢产量占比力争达20%以上；2025年煤炭消费量较2020下降5%左右。基本面，原料端供应逐渐改善，铁水产量高位小幅回落，多数煤矿端库存已经不存在压力，煤矿挺价意愿较强。利润方面，本期全国30家独立焦化厂平均吨焦亏损63元/吨。技术方面，4小时周期K线位于20和60均线上方，操作上，震荡偏多对待，请投资者注意风险控制。					

数据来源第三方，观点仅供参考。市场有风险，投资需谨慎！
研究员：徐玉花 期货从业资格号F03132080 期货投资咨询从业证书号 Z0021386

免责声明

本报告中的信息均来源于公开可获得资料，瑞达期货股份有限公司力求准确可靠，但对这些信息的准确性及完整性不做任何保证，据此投资，责任自负。本报告不构成个人投资建议，客户应考虑本报告中的任何意见或建议是否符合其特定状况。本报告版权仅为我公司所有，未经书面许可，任何机构和个人不得以任何形式翻版、复制和发布。如引用、刊发，需注明出处为瑞达研究瑞达期货股份有限公司研究院，且不得对本报告进行有悖原意的引用、删节和修改。