

# 「2026.05.22」

## 烧碱市场周报

研究员：林静宜  
期货从业资格号F03139610  
期货投资咨询从业证书号Z0021558  
助理研究员：徐天泽  
期货从业资格号F03133092

关注我们获  
取更多资讯



业务咨询  
添加客服



# 目录

---



## 1、周度要点小结



## 2、期现市场



## 3、产业情况



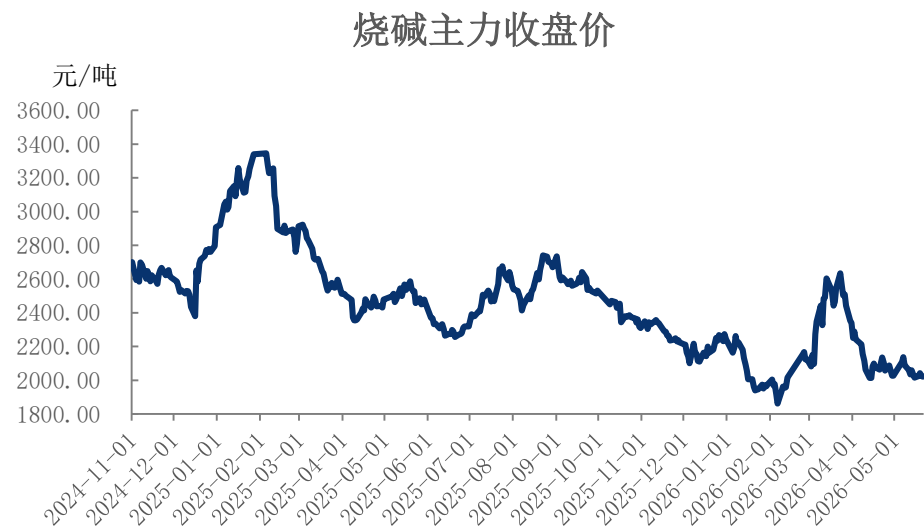
## 4、期权市场分析

- ◆ 价格：国内烧碱供需双弱僵持、库存去化趋势偏缓，本周烧碱期货低位震荡。截至2026年5月22日收盘，主力合约SH2607合约收于2001元/吨，较上周下跌0.74%；山东32%液碱折百价在1891元/吨，较上周下跌0.82%；主力基差在-110元/吨。
- ◆ 基本面：供应端，本周国内5套装置停车检修，部分地区装置开工负荷下调，烧碱产能利用率环比-1.2%至79.8%。需求端，下游氧化铝开工率环比+0.86%至77.16%，粘胶短纤开工率环比-2.24%至85.49%，印染开工率环比维稳在50.69%。库存方面，液碱工厂库存环比-1.17%至56.56万吨，库存压力仍偏高。利润方面，本周山东氯碱价格双弱，氯碱利润下降至69元/吨。
- ◆ 展望：烧碱检修计划陆续兑现，行业开工率进入下降趋势，目前开工率已回落至偏低水平。氧化铝前期突发性停车装置复产、高成本装置弹性生产，开工率温和提升但仍偏低；非铝行业刚需采购，难以形成支撑。需求端偏弱抵消检修利好，工厂库存去库缓慢、压力偏高。短期烧碱预计低位震荡，周度区间预计在1940-2060附近。

# 「期货市场情况-期货价、净持仓」

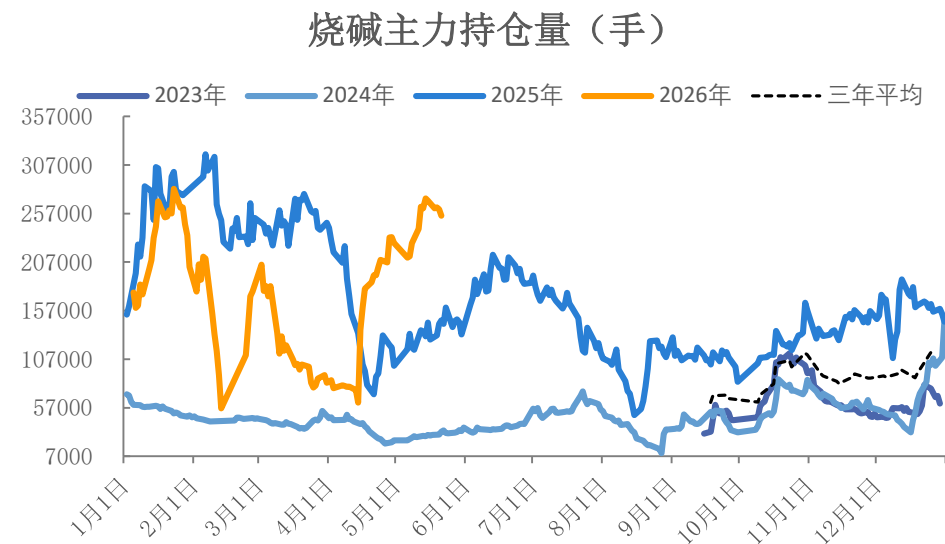
## 本周SH2607低位震荡 主力合约持仓量环比下降

图1、烧碱主力合约收盘价



来源：同花顺 瑞达期货研究院

图2、烧碱主力合约持仓量

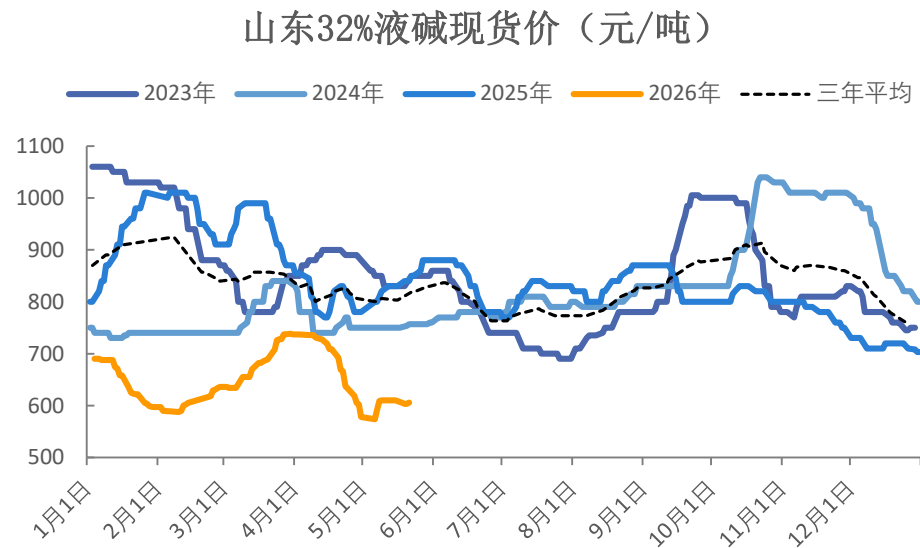


来源：同花顺 瑞达期货研究院

# 「现货市场情况-现货价：山东32%液碱」

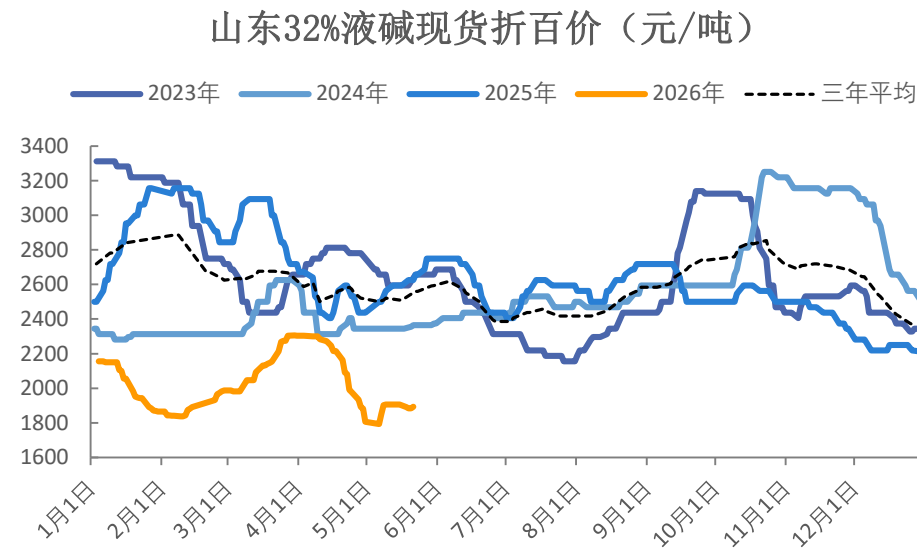
## 山东32%液碱基准价报价605，折百1891

图3、山东32%液碱主流价



来源：同花顺 瑞达期货研究院

图4、山东32%液碱主流价（折百）

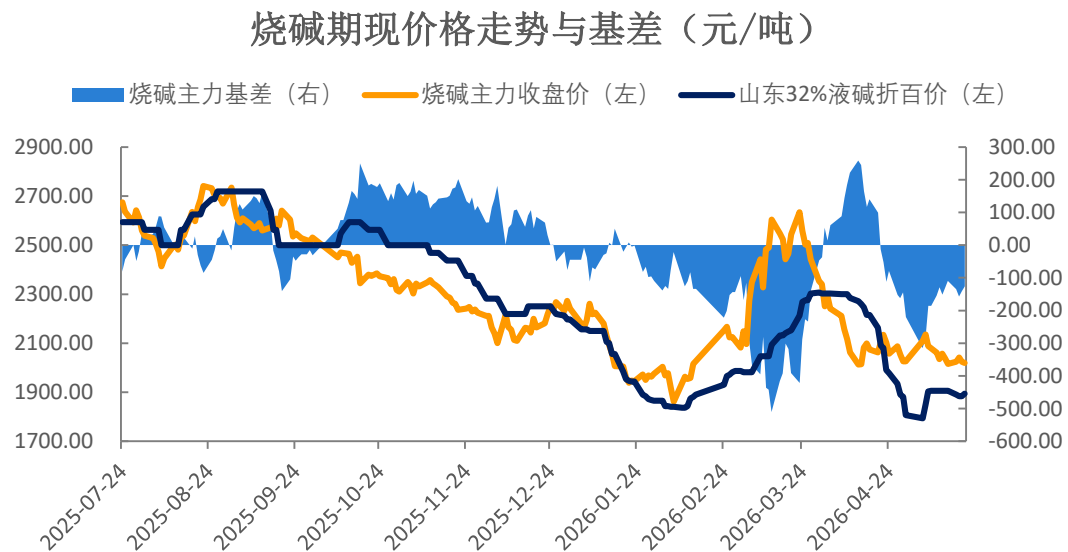


来源：同花顺 瑞达期货研究院

# 「现货市场情况-基差」

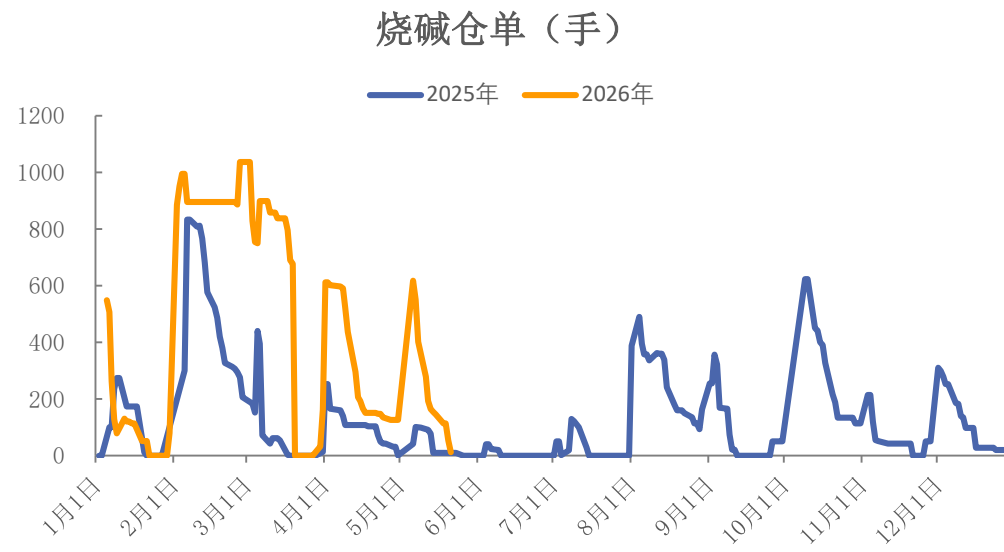
## 现货贴水07合约；本周有大量仓单注销

图5、烧碱期现货价格与基差



来源：同花顺 瑞达期货研究院

图6、烧碱仓单

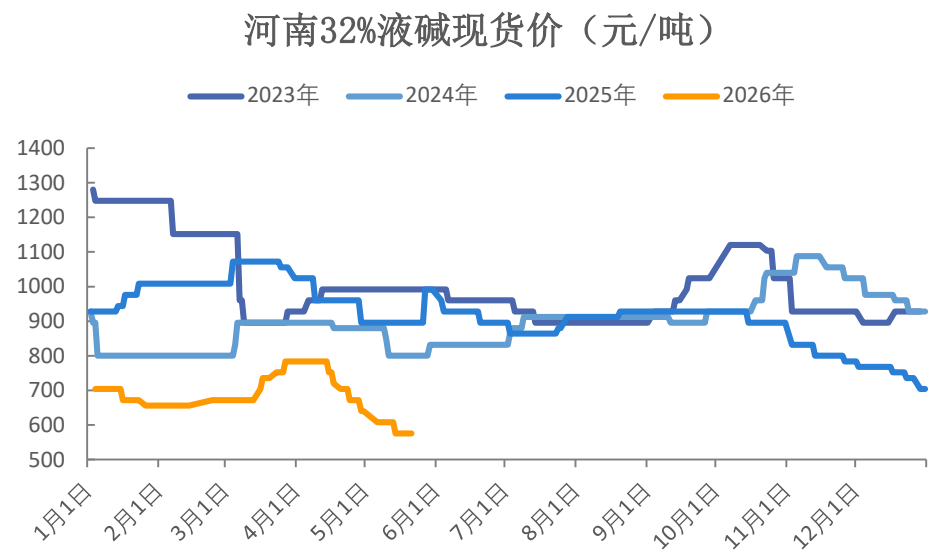


来源：wind 瑞达期货研究院

# 「现货市场情况-现货价：河南32%液碱」

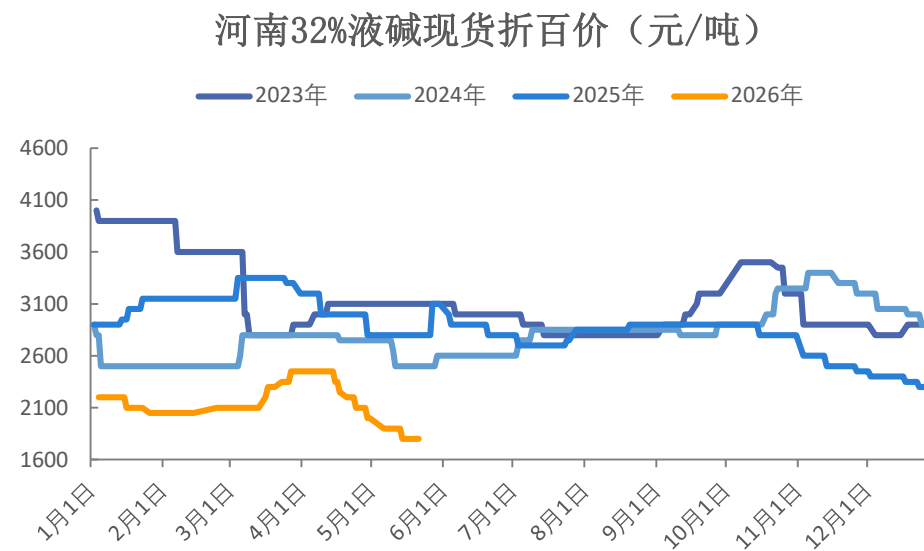
## 河南32%液碱市场报价576元，折百1800

图7、河南32%液碱主流价



来源：隆众 瑞达期货研究院

图8、河南32%液碱主流价（折百）

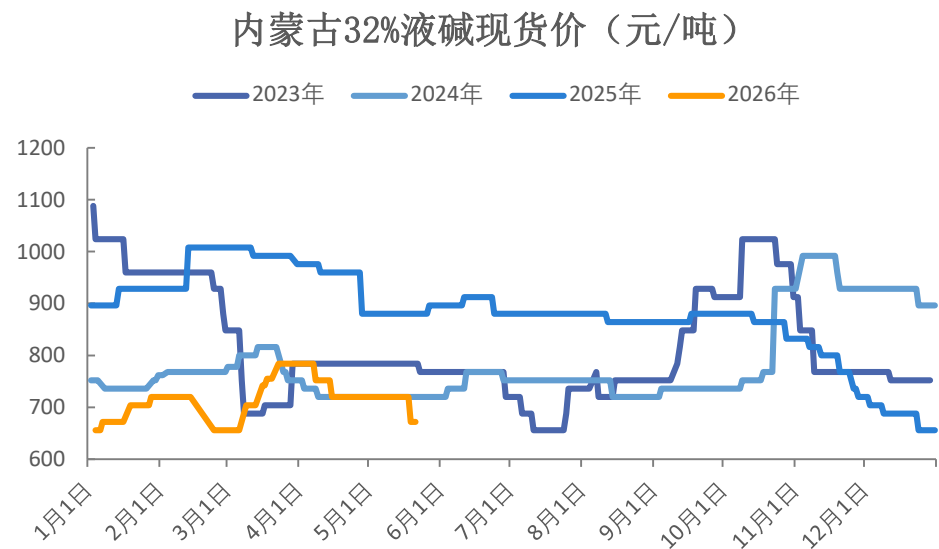


来源：隆众 瑞达期货研究院

# 「现货市场情况-现货价：内蒙32%液碱」

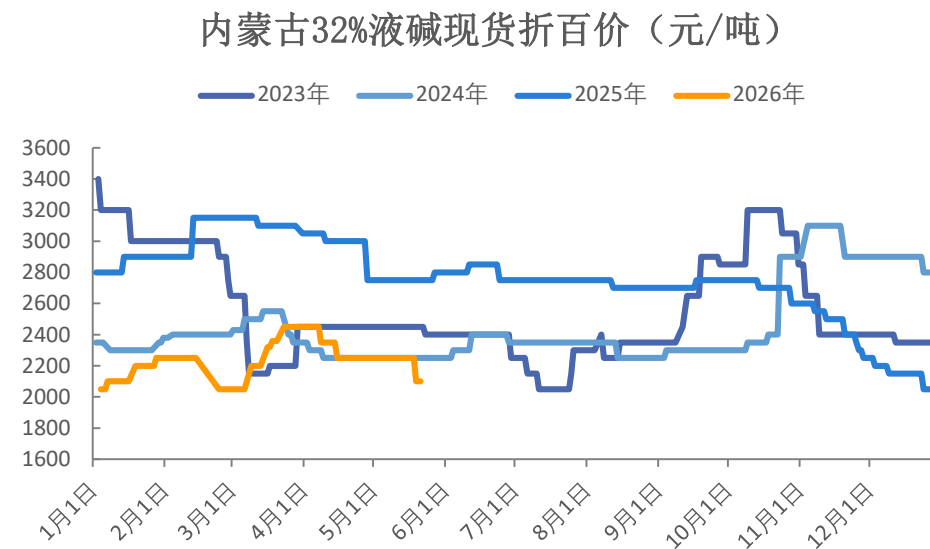
## 内蒙32%液碱市场报价672元，折百2100

图9、内蒙32%液碱主流价



来源：Wind 瑞达期货研究院

图10、内蒙32%液碱主流价（折百）

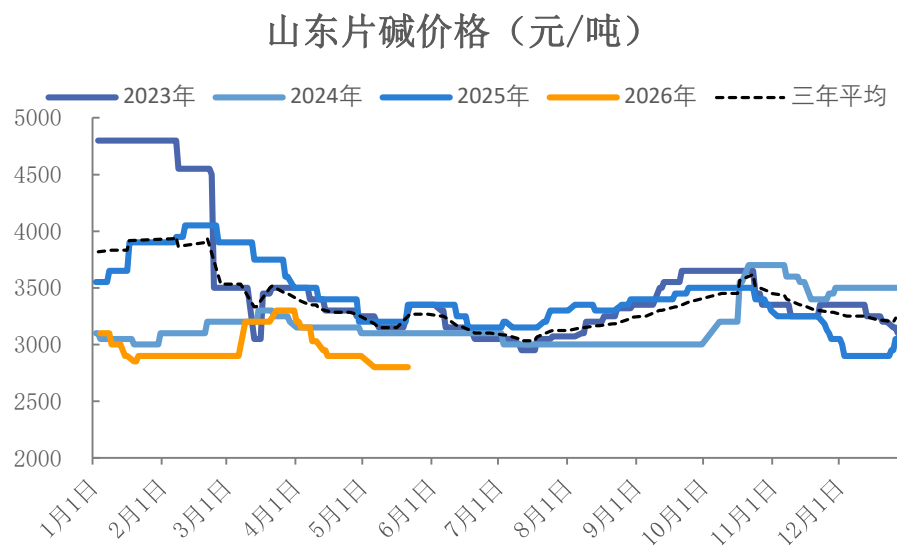


来源：Wind 瑞达期货研究院

# 「现货市场情况-现货价：山东99%片碱、液氯」

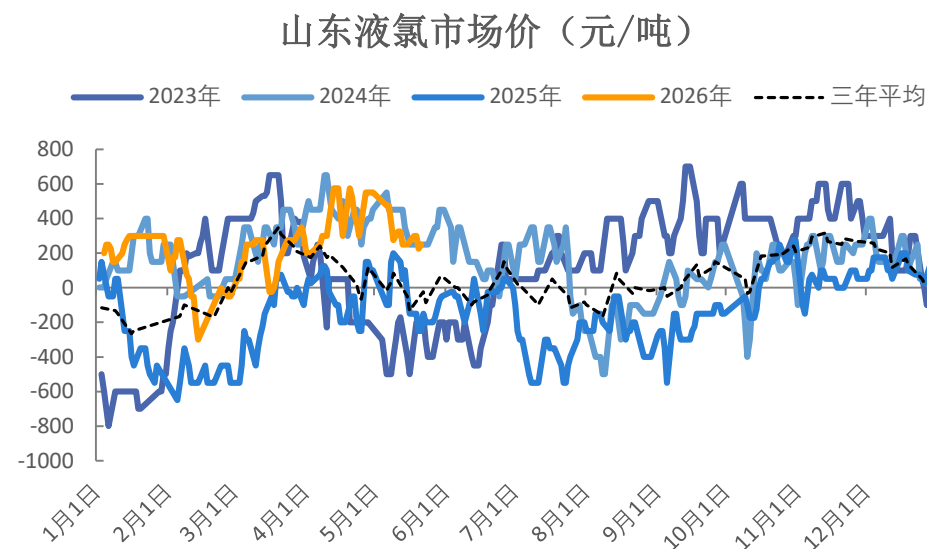
## 山东99%片碱出厂价格2800元/吨；液氯价格225元/吨

图11、片碱价格



来源：Wind 瑞达期货研究院

图12、液氯价格

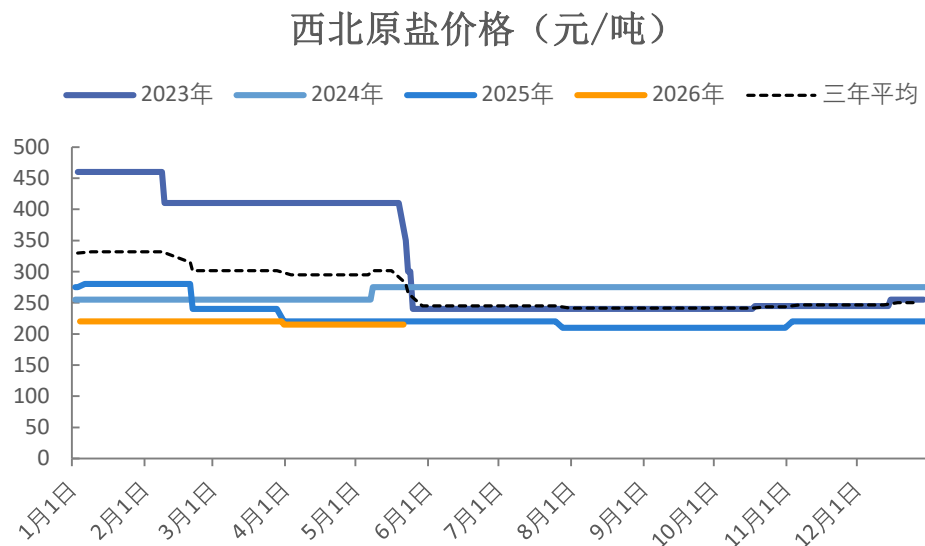


来源：Wind 瑞达期货研究院

# 「上游情况-原盐」

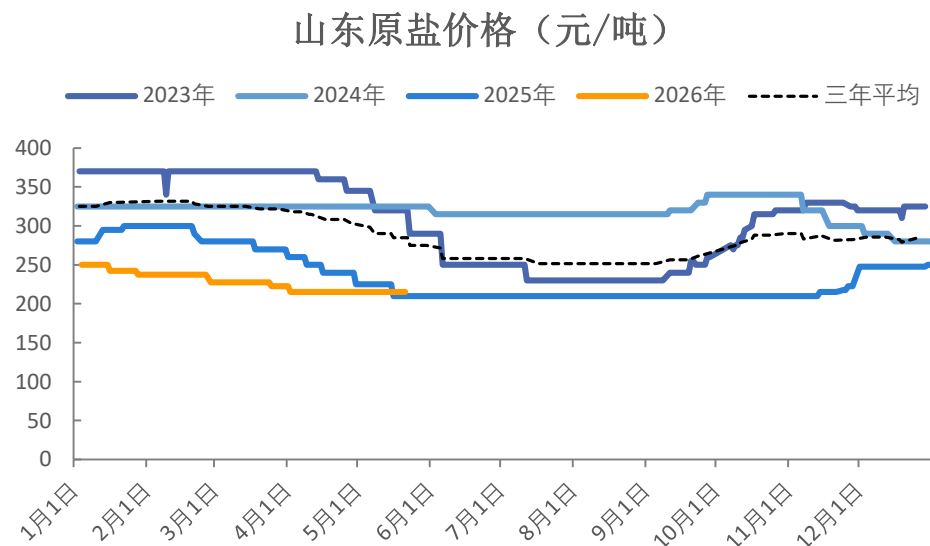
## 本周西北、山东原盐价格维稳

图13、西北原盐价格



来源：同花顺 瑞达期货研究院

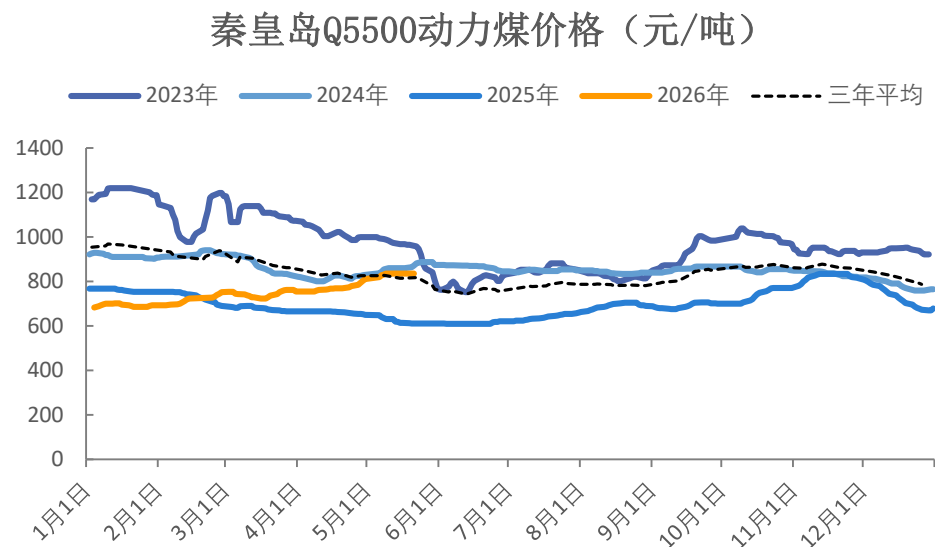
图14、山东原盐价格



来源：同花顺 瑞达期货研究院

## 秦皇岛5500K动力煤价格在835元/吨

图15、国内动力煤价格

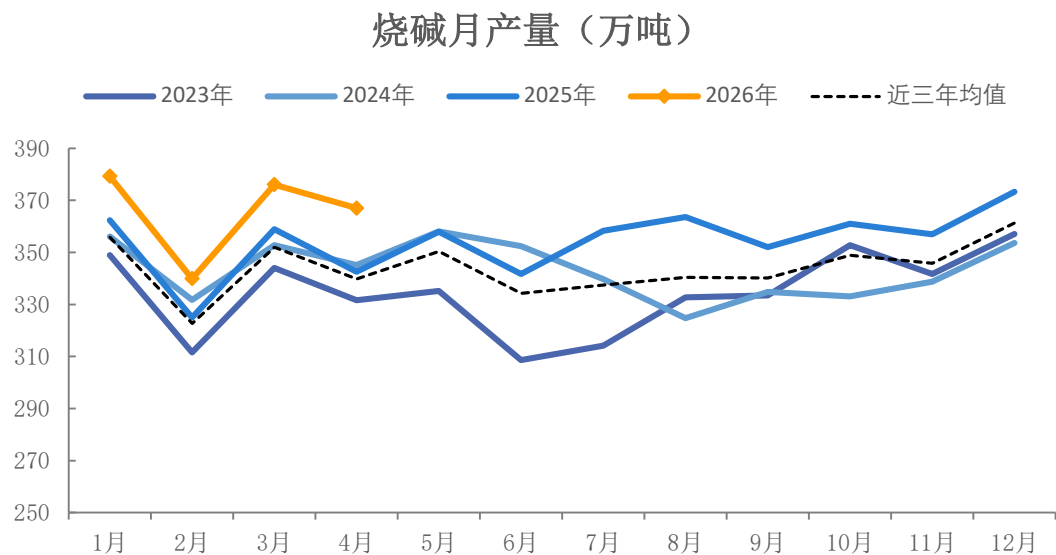


来源：Wind 瑞达期货研究院

# 「产业链情况-供应」

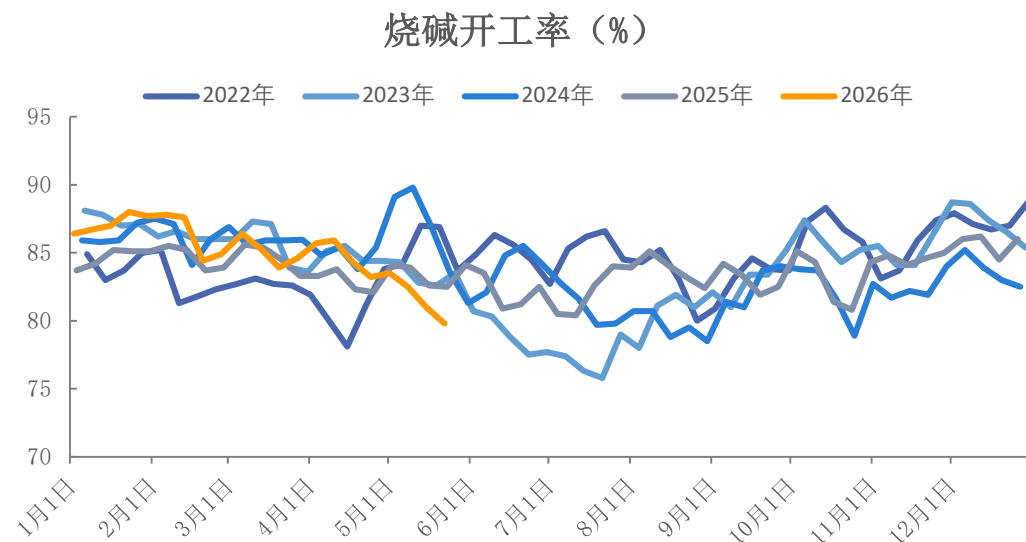
4月烧碱产量367万吨，环比-2.40%  
本周开工率下降至79.8%

图16、国内烧碱产量



来源：同花顺 瑞达期货研究院

图17、烧碱产能利用率

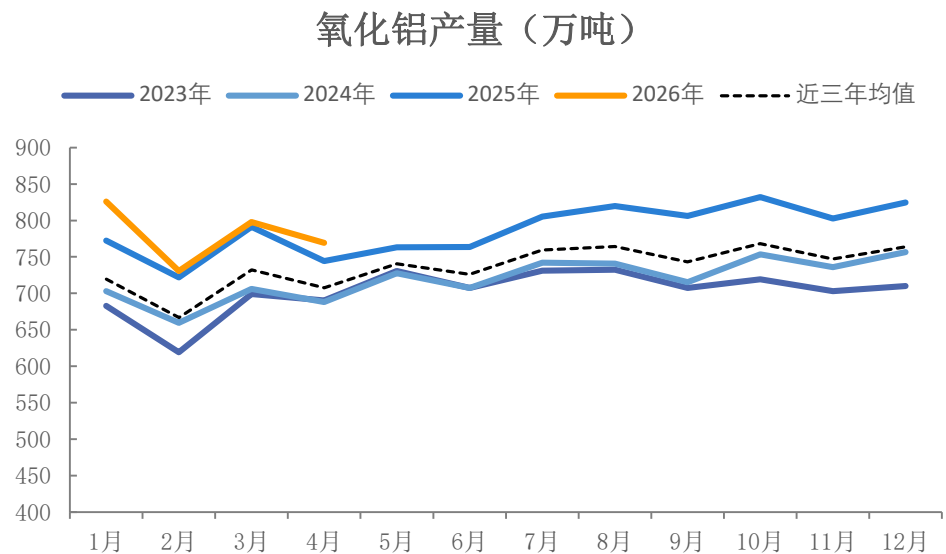


来源：同花顺 瑞达期货研究院

# 「产业链情况-需求：氧化铝」

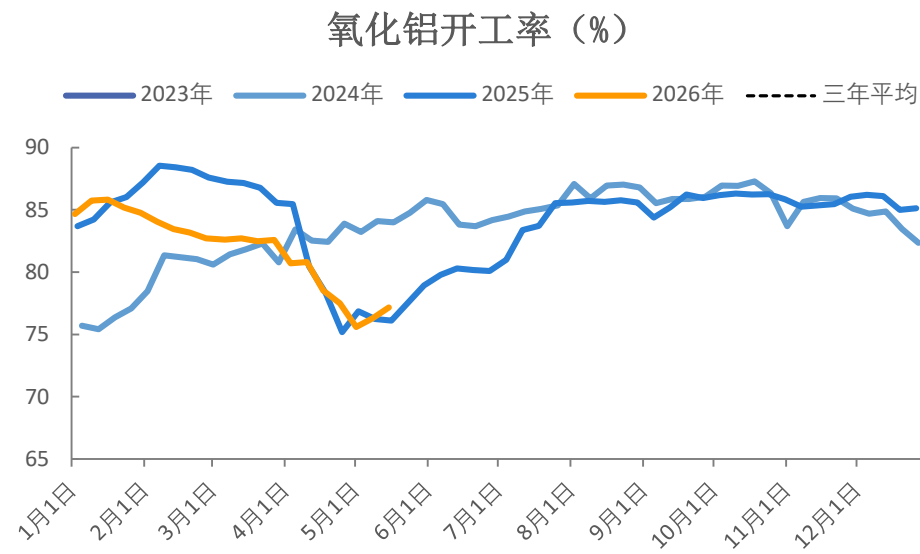
## 4月氧化铝产量769.14万吨，上周产能利用率77.16%

图18、氧化铝产量



来源：wind 瑞达期货研究院

图19、氧化铝产能利用率

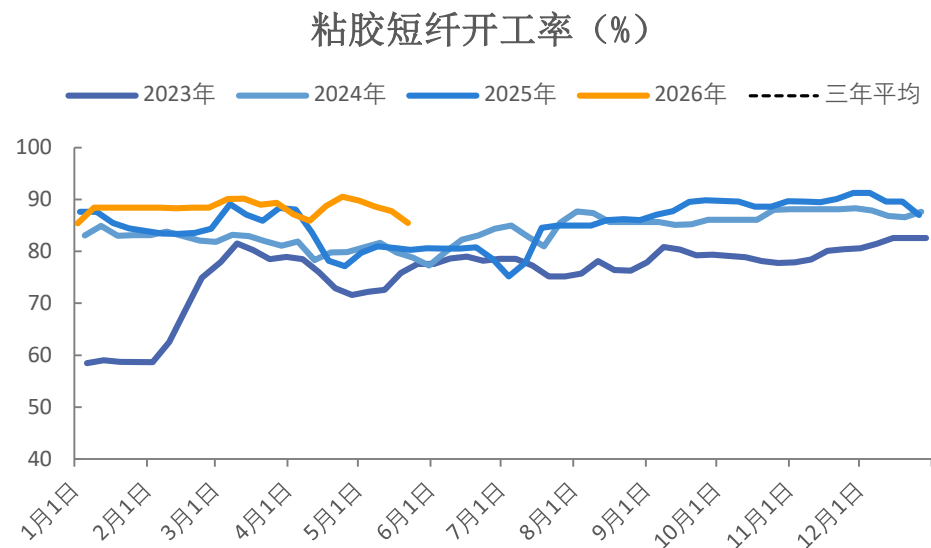


来源：同花顺 瑞达期货研究院

# 「产业链情况-需求：非铝下游」

## 本周粘胶短纤开工率85.49%

图20、粘胶短纤开工率

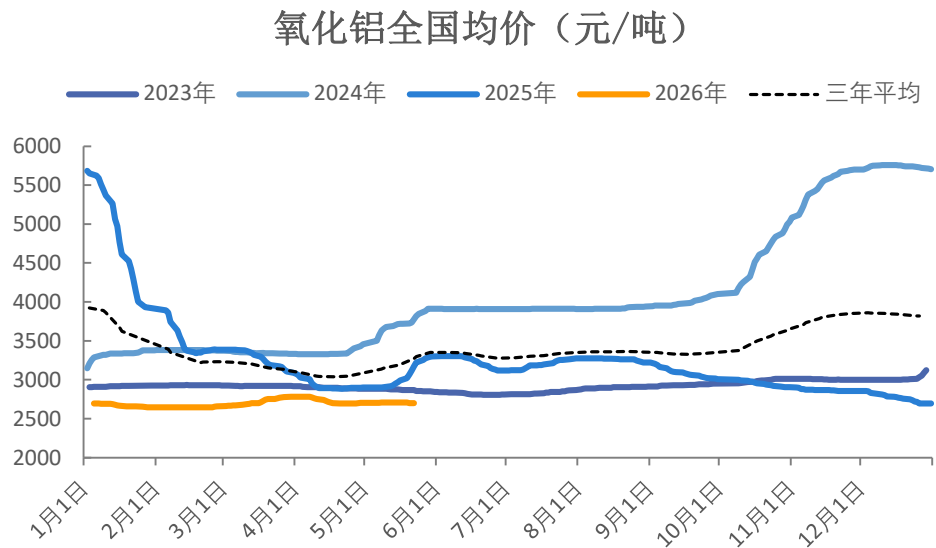


来源：同花顺 瑞达期货研究院

# 「产业链情况-需求：氧化铝、粘胶短纤价格」

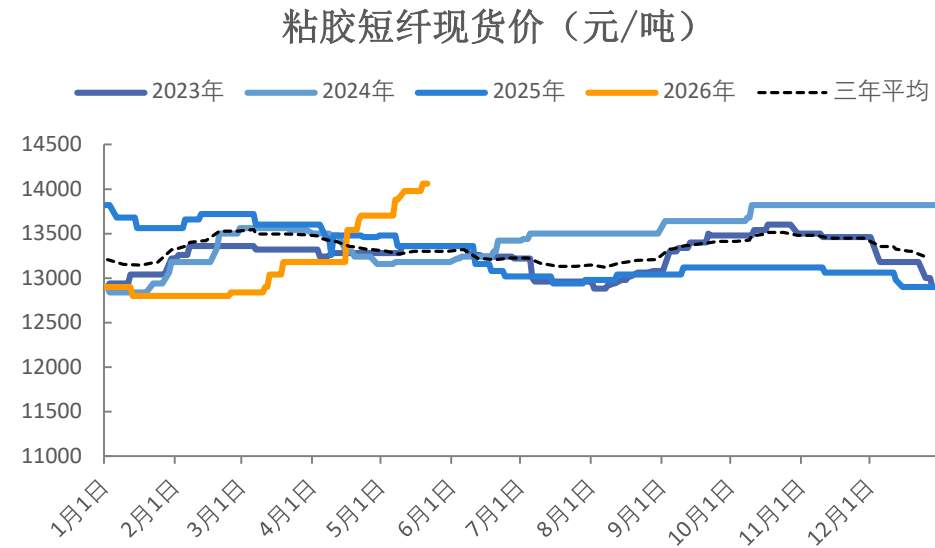
## 氧化铝价格基本维稳，粘胶短纤价格上涨

图21、氧化铝价格



来源：同花顺 瑞达期货研究院

图22、粘胶短纤价格

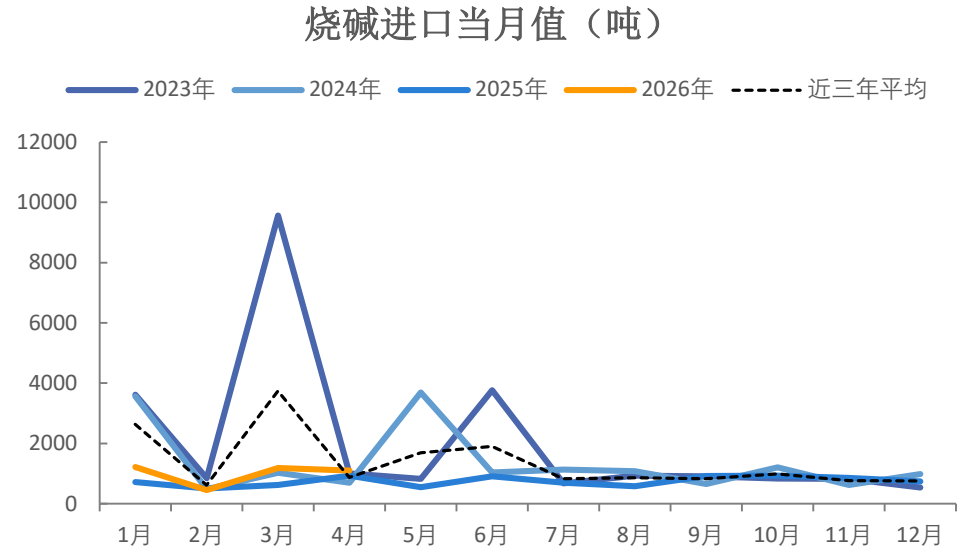


来源：同花顺 瑞达期货研究院

# 「产业链情况-进出口：进口」

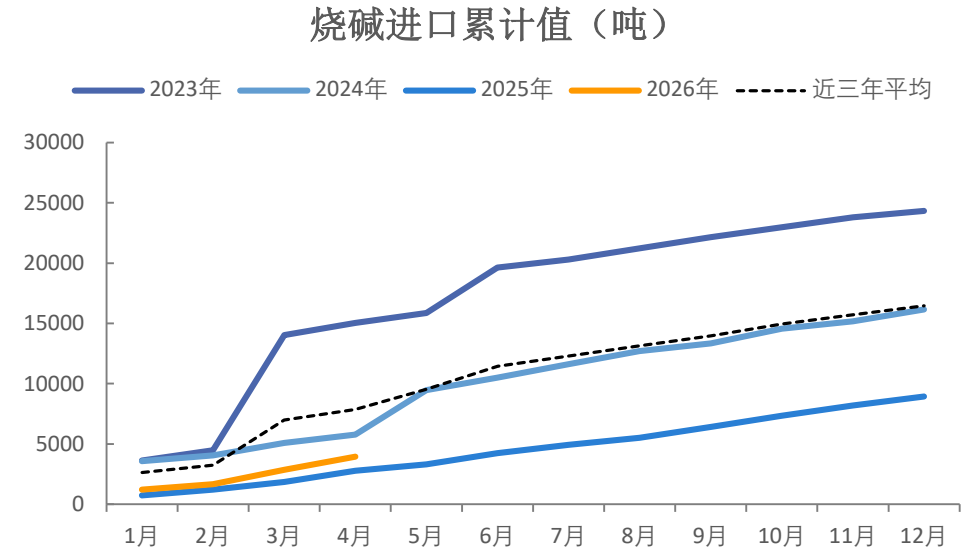
4月烧碱进口0.11万吨;  
1-4月烧碱累计进口0.39万吨

图23、烧碱进口量



来源：海关总署 瑞达期货研究院

图24、烧碱进口量（累计值）

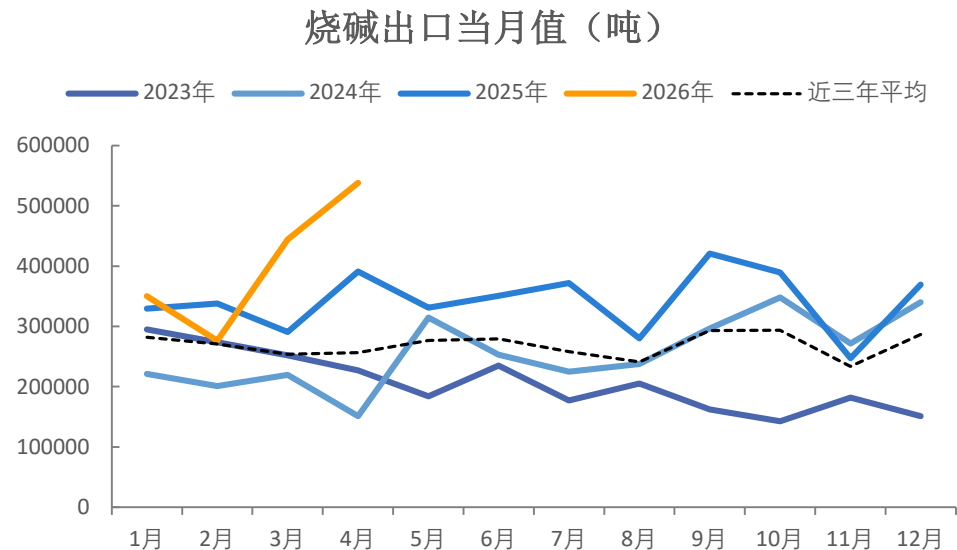


来源：海关总署 瑞达期货研究院

# 「产业链情况-进出口：出口」

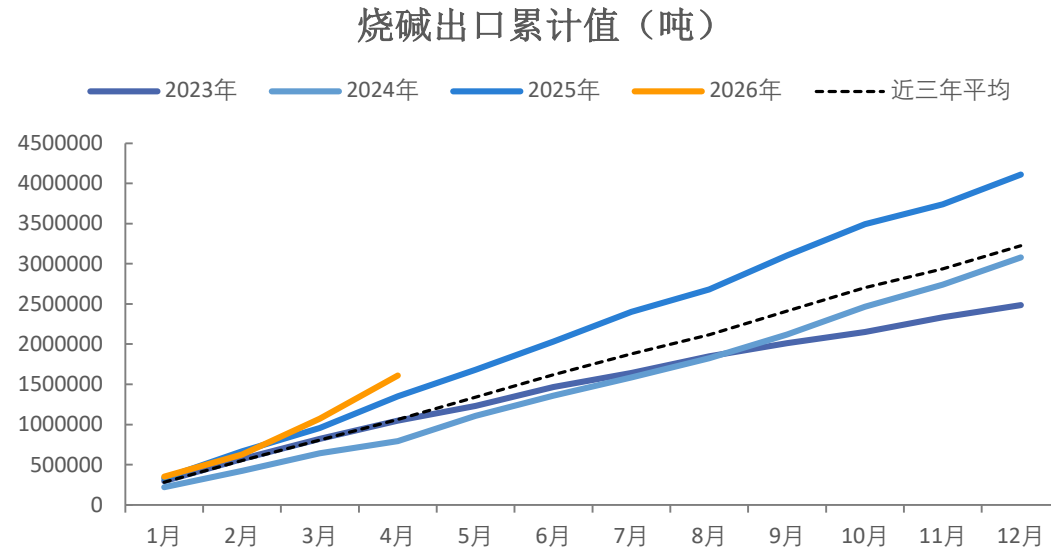
**4月烧碱出口53.81万吨；  
1-4月烧碱累计出口160.85万吨**

图25、烧碱出口量



来源：海关总署 瑞达期货研究院

图26、烧碱出口量（累计值）

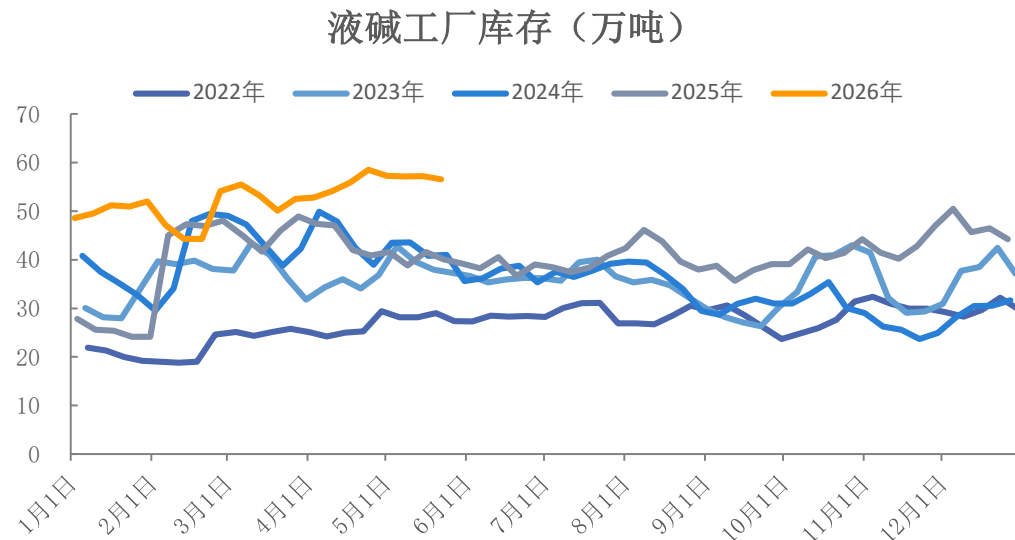


来源：海关总署 瑞达期货研究院

# 「产业链情况-库存：液碱样本库存」

本周企业样本库存为56.56万吨，环比-1.17%

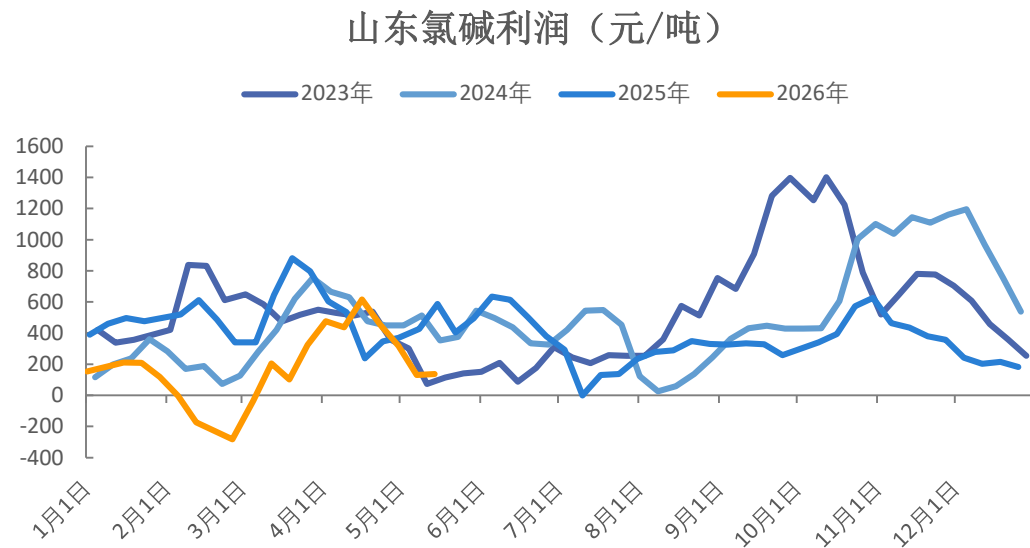
图27、液碱样本库存



来源：隆众资讯 瑞达期货研究院

## 本周山东氯碱利润环比下降

图28、山东ECU利润（含氯）

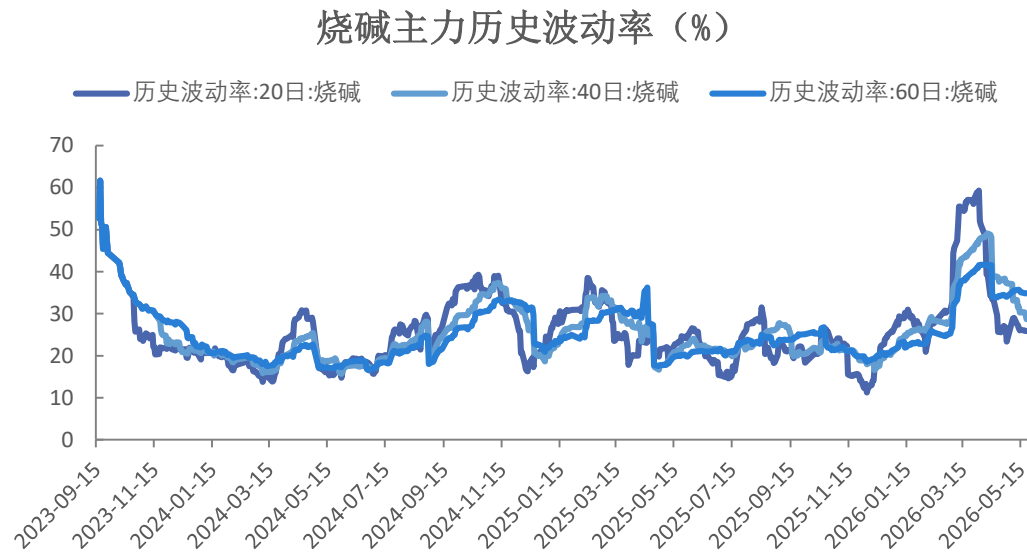


来源：隆众 同花顺 瑞达期货研究院

# 「期权市场分析」

烧碱期货20日历史波动率报25.84%  
平值看涨、看跌期权隐含波动率在29.2%附近。

图29、烧碱主力历史波动率



来源：同花顺 瑞达期货研究院

图30、烧碱平值期权隐含波动率



来源：同花顺 瑞达期货研究院

## 免责声明

本报告中的信息均来源于公开可获得资料，瑞达期货股份有限公司力求准确可靠，但对这些信息的准确性及完整性不做任何保证，据此投资，责任自负。本报告不构成个人投资建议，客户应考虑本报告中的任何意见或建议是否符合其特定状况。本报告版权仅为我公司所有，未经书面许可，任何机构和个人不得以任何形式翻版、复制和发布。如引用、刊发，需注明出处为瑞达期货股份有限公司研究院，且不得对本报告进行有悖原意的引用、删节和修改。

### 瑞达期货研究院简介

瑞达期货股份有限公司创建于1993年，目前在全国设立40多家分支机构，覆盖全国主要经济地区，是国内大型全牌照期货公司之一，是目前国内拥有分支机构多、运行规范、管理先进的专业期货经营机构。2012年12月完成股份制改制工作，并于2019年9月5日成功在深圳证券交易所挂牌上市，成为深交所期货第一股、是第二家登陆A股的期货上市公司。

研究院拥有完善的报告体系，除针对客户的个性化需要提供的投资报告和套利、套保操作方案外，还有晨会纪要、品种日评、周报、月报等策略分析报告。研究院现有特色产品有短信通、套利通、市场资金追踪、持仓分析系统、投顾策略、交易诊断系统、数据管理系统以及金尝发服务体系专供策略产品等。在创新业务方面，积极参与创新业务的前期产品研究，为创新业务培养大量专业人员，成为公司的信息数据中心、产品策略中心和人才储备中心。

瑞达期货研究院将继续往开来，向更深更广的投资领域推进，为客户的期货投资奉上贴心、专业、高效的优质服务。