

# 「2026.05.22」

## 纯苯市场周报

研究员：林静宜  
期货从业资格号F03139610  
期货投资咨询从业证书号Z0021558  
助理研究员：徐天泽  
期货从业资格号F03133092

关注我们获取  
更多资讯



业务咨询  
添加客服



# 目录

---



## 1、周度要点小结



## 2、期现市场



## 3、产业情况



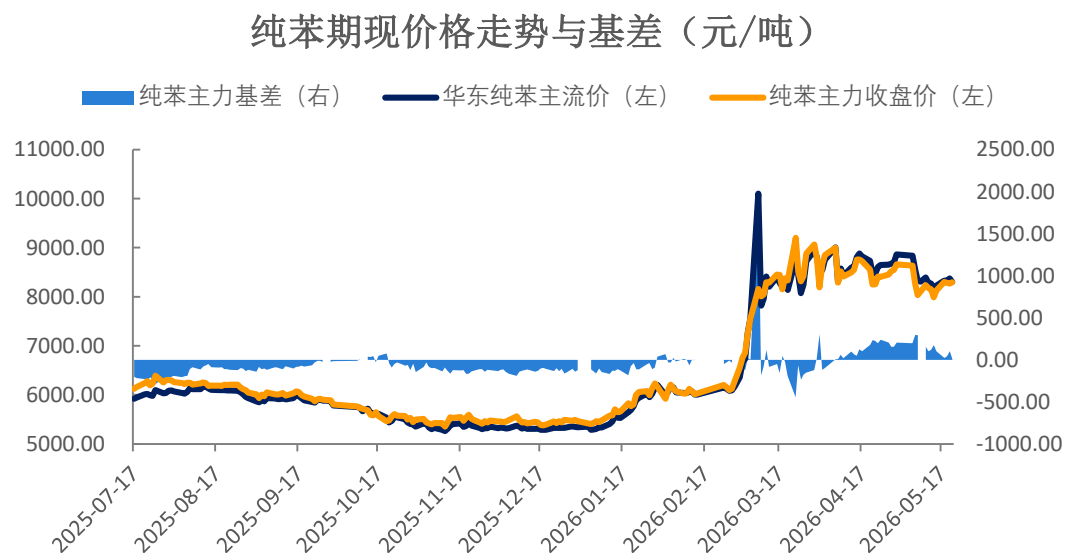
## 4、期权市场分析

- ◆ **价格：**本周纯苯期货区间冲高回落。国际油价因美伊谈判释放积极信号、美国释放战略石油储备偏弱波动，但苯乙烯自身供需偏紧平衡给到价格一定支撑。截至2026年5月22日，纯苯主力合约BZ2606报收于8100元/吨，较上周收盘价下跌1.65%；华东纯苯现货价在8180元/吨，主力基差在80元/吨。
- ◆ **基本面：**供应端，本周石油苯开工率环比-0.22%至65.81%，加氢苯开工率环比+0.85%至68.84%，国内纯苯产量窄幅上升。需求端，本周纯苯下游开工率普遍下降，其中苯乙烯开工率环比-5.29%至68.6%，己内酰胺开工率环比-1.70%至73.17%，苯酚开工率环比-2.5%至82.36%，苯胺开工率环比-1.65%至82.36%，己二酸开工率环比-3.9%至70.7%。本周纯苯下游加权开工率环比-3.73%至73.30%。库存方面，本周纯苯华东港口库存环比-8.64%至14.8万吨，维持去库趋势。利润方面，本周石油苯利润环比-41元/吨至-195元/吨。
- ◆ **展望：**下周万华、青岛丽东等装置重启，国内纯苯供应预计小幅上升，但原料供应问题仍压制国内石油苯开工负荷。海外装置低负荷运行叠加美韩套利窗口开启，韩国纯苯流入大幅下降；印度原计划流向中东的纯苯外卖至中国，对中国进口形成补充，但规模受限。下游苯乙烯大型装置检修，己内酰胺下端PA6负反馈向上传导，拖累纯苯需求。国内纯苯供需双弱，整体偏紧平衡局面预计持续。港口库存压力不大，预计维持去化趋势。纯苯主力即将换月至07合约，BZ2607周度区间预计在7700-8500附近。

# 「期现市场情况」

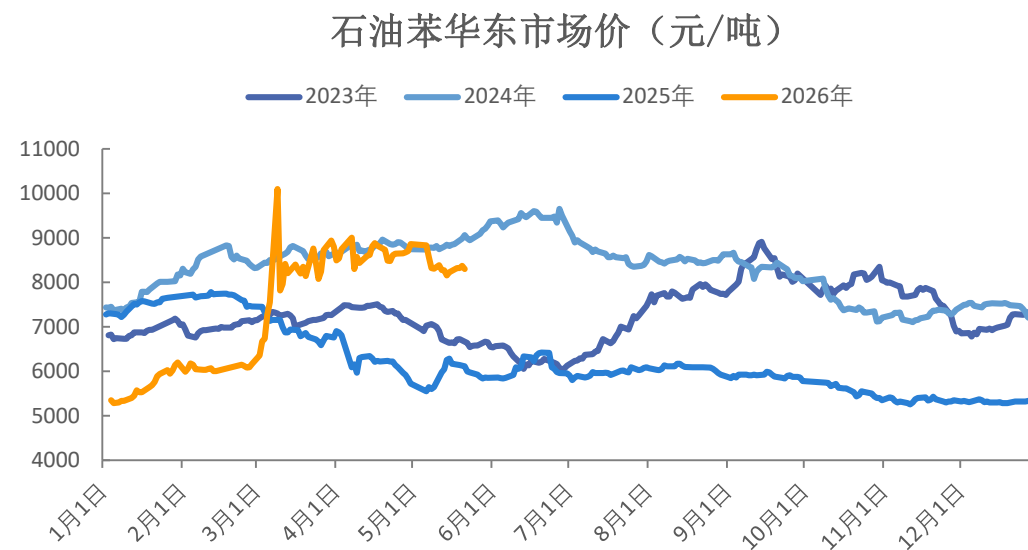
## 本周纯苯期货冲高回落 5月22日，华东现货价格报8180元/吨

图1、纯苯期货主力走势



来源：同花顺 瑞达期货研究院

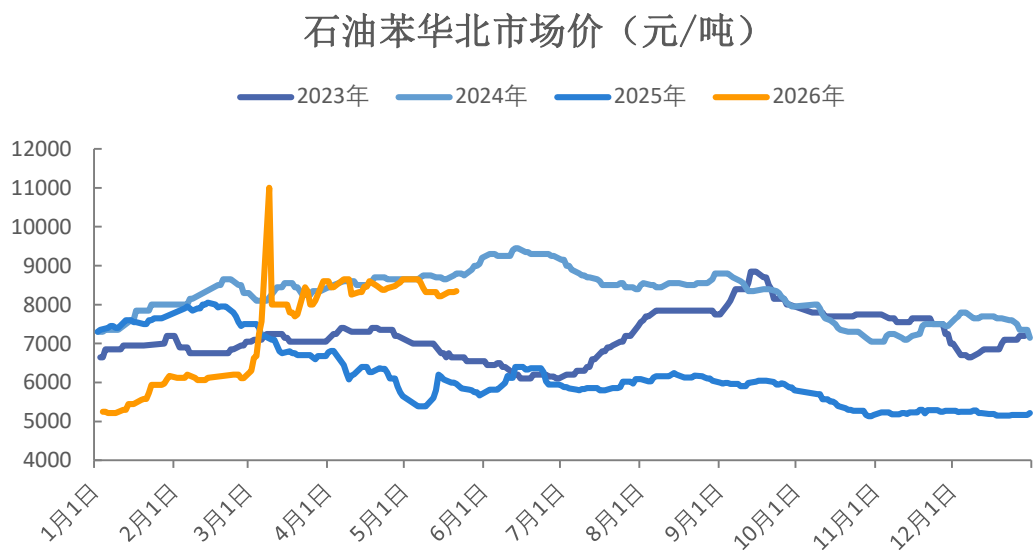
图2、石油苯华东市场价



来源：同花顺 瑞达期货研究院

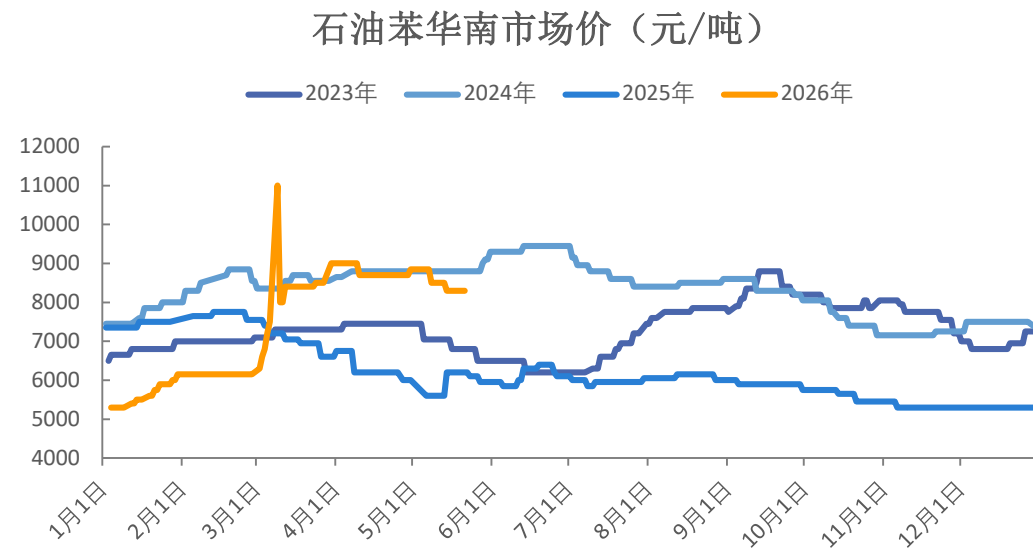
## 5月21日，石油苯华北市场价报8350元/吨，华南报8300元/吨

图3、石油苯华北市场价



来源：同花顺 瑞达期货研究院

图4、石油苯华南市场价

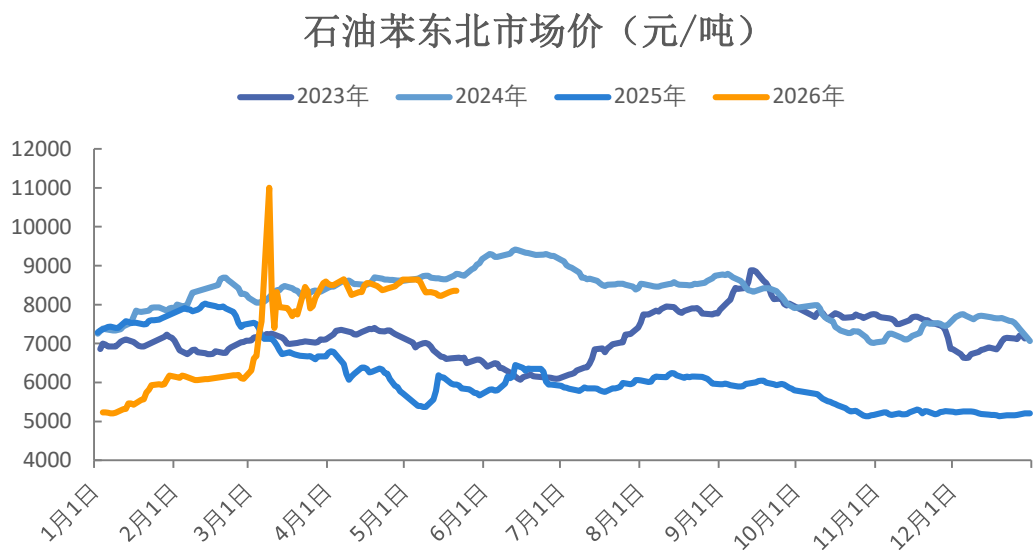


来源：同花顺 瑞达期货研究院

# 「期现市场情况」

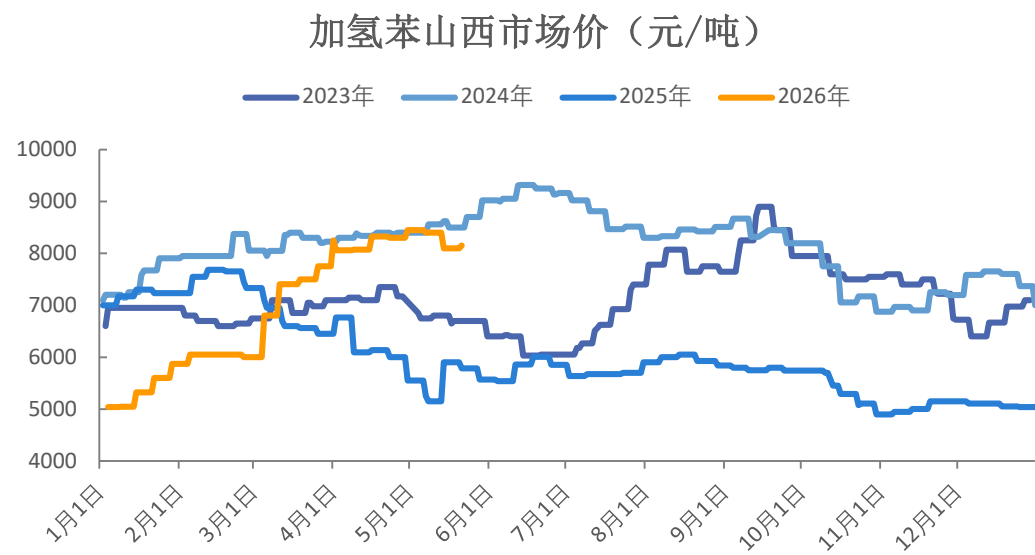
5月21日，石油苯东北市场价报8356元/吨；  
山西加氢苯市场价报8100元/吨

图5、石油苯华北市场价



来源：同花顺 瑞达期货研究院

图6、山西加氢苯市场价

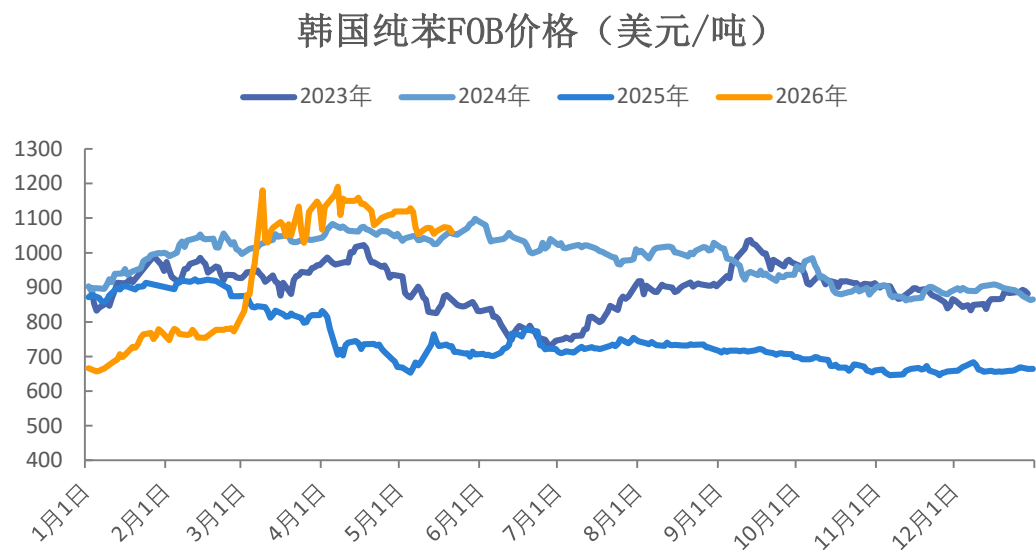


来源：同花顺 瑞达期货研究院

# 「期现市场情况」

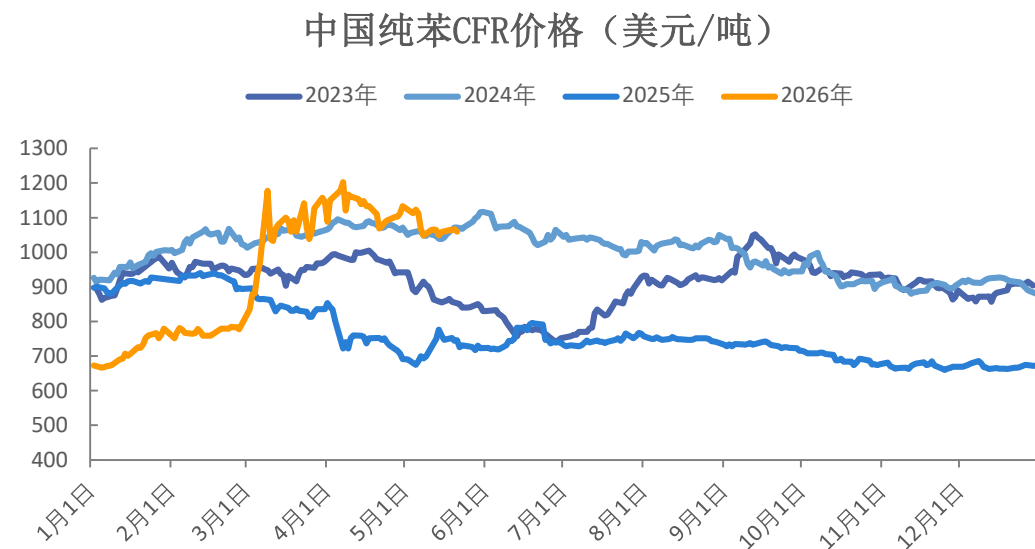
**5月21日，韩国纯苯FOB价格报1060美元/吨；  
中国纯苯CFR价格报1059美元/吨**

图7、韩国纯苯FOB价格



来源：同花顺 瑞达期货研究院

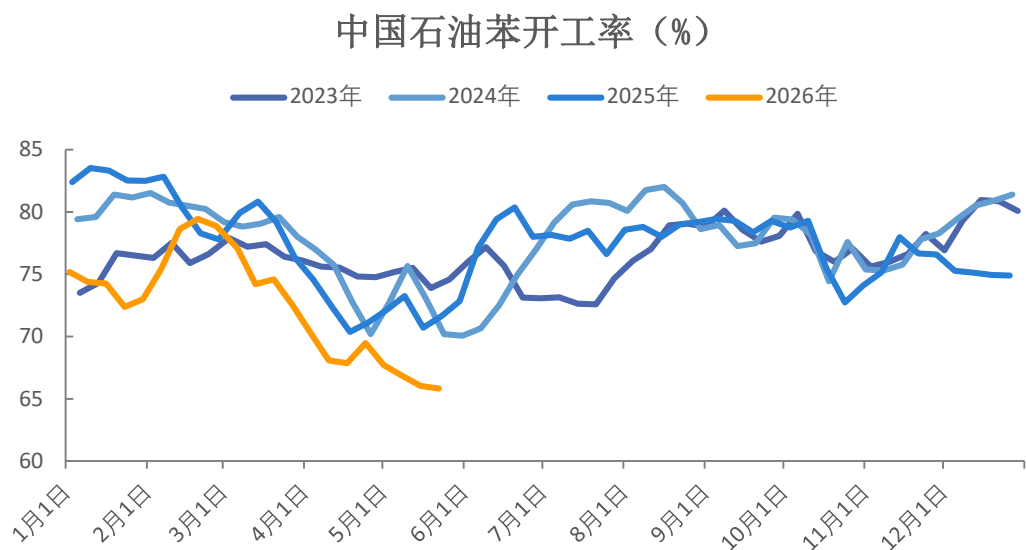
图8、中国纯苯CFR价格



来源：同花顺 瑞达期货研究院

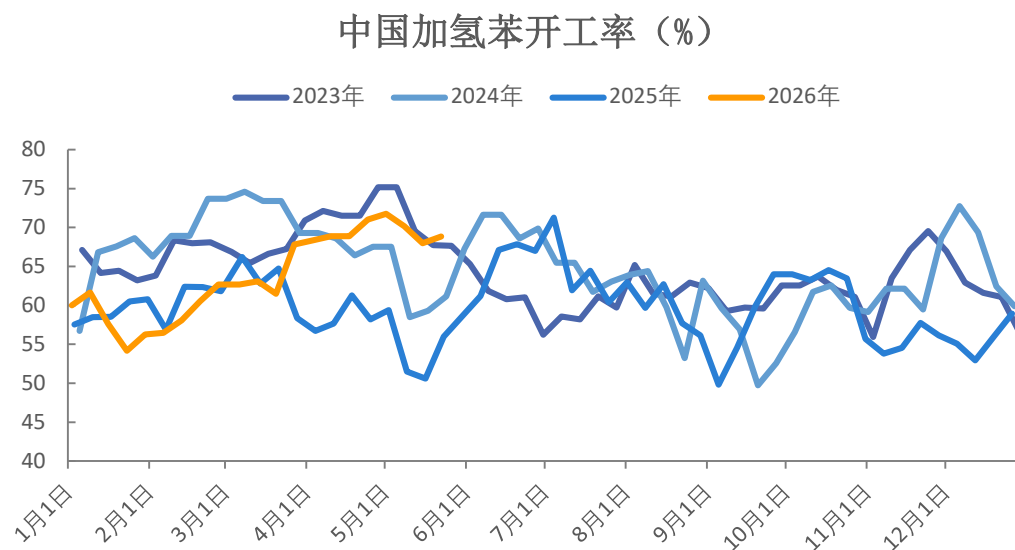
## 本周石油苯开工率环比下降、加氢苯开工率环比上升

图9、石油苯产能利用率



来源：钢联 瑞达期货研究院

图10、加氢苯产能利用率

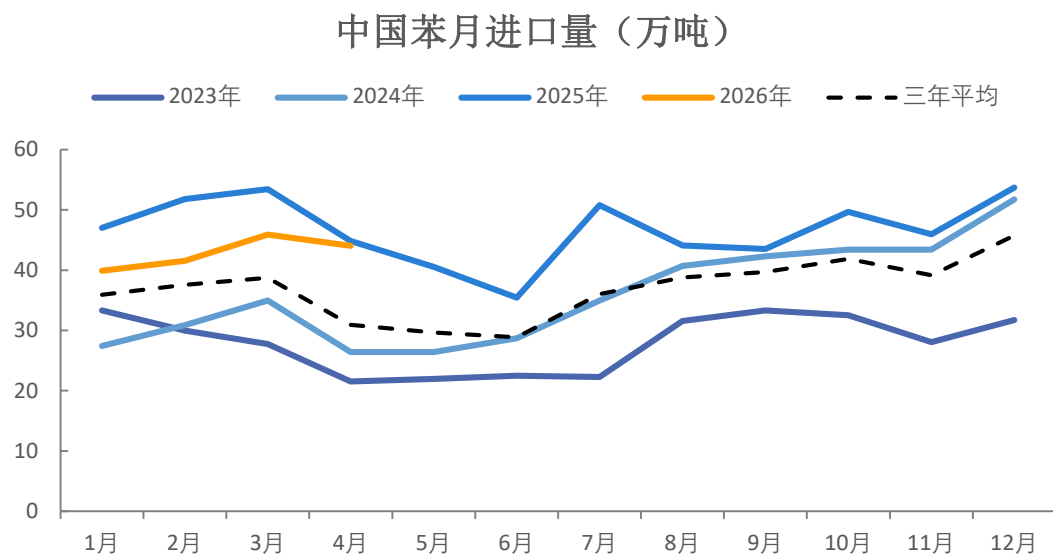


来源：钢联 瑞达期货研究院

# 「产业情况」

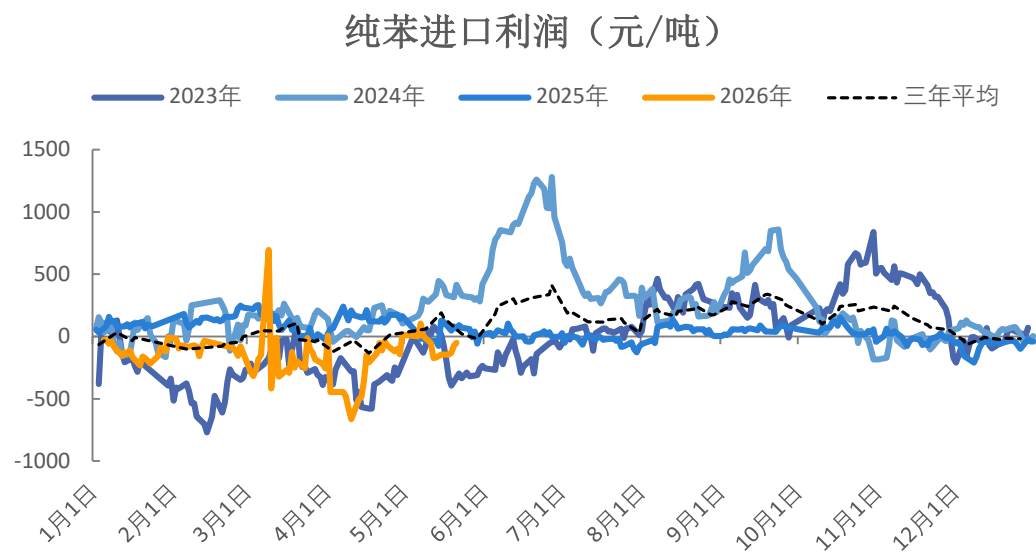
## 4月纯苯进口44.06万吨 本周进口窗口关闭

图11、苯进口量当月值



来源：同花顺 瑞达期货研究院

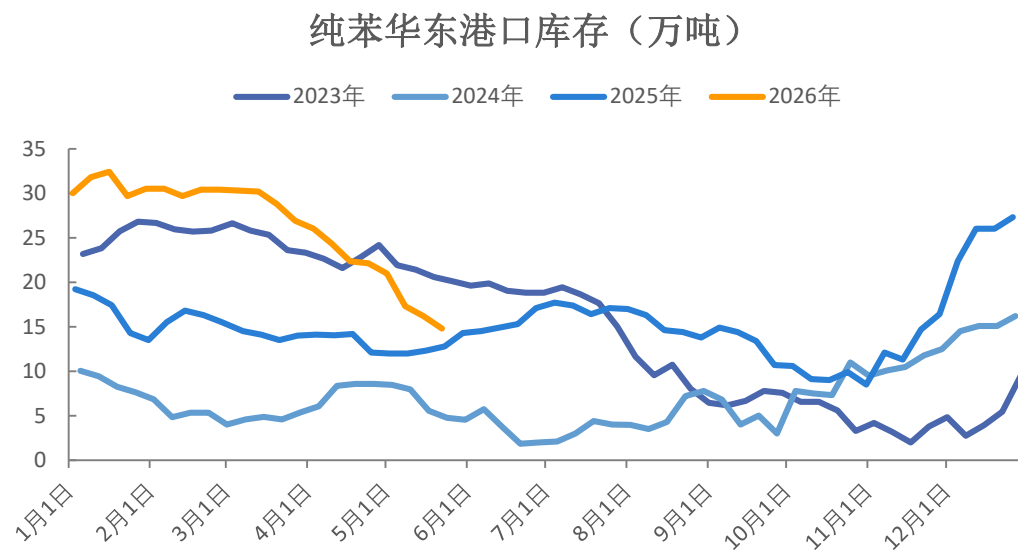
图12、纯苯进口利润



来源：钢联 瑞达期货研究院

## 本周纯苯华东港口库存环比下降

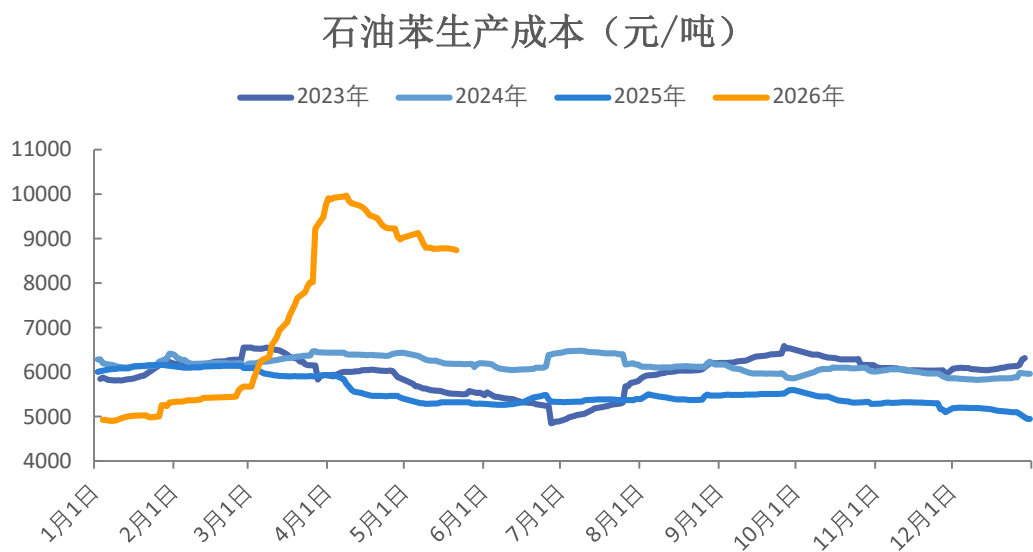
图13、纯苯华东港口库存



来源：钢联 瑞达期货研究院

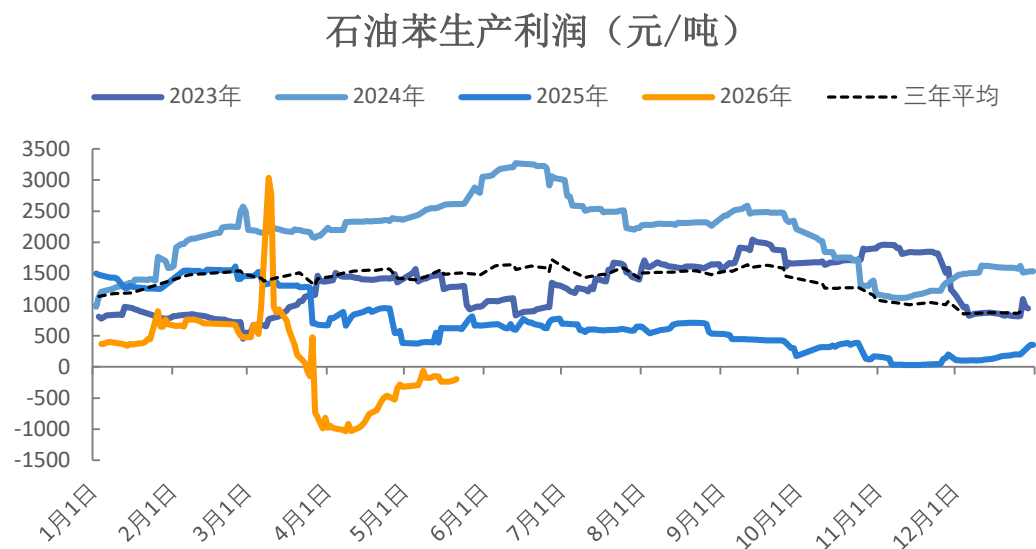
## 本周石油苯生产成本环比下降，利润变化不大

图14、石油苯生产成本



来源：钢联 瑞达期货研究院

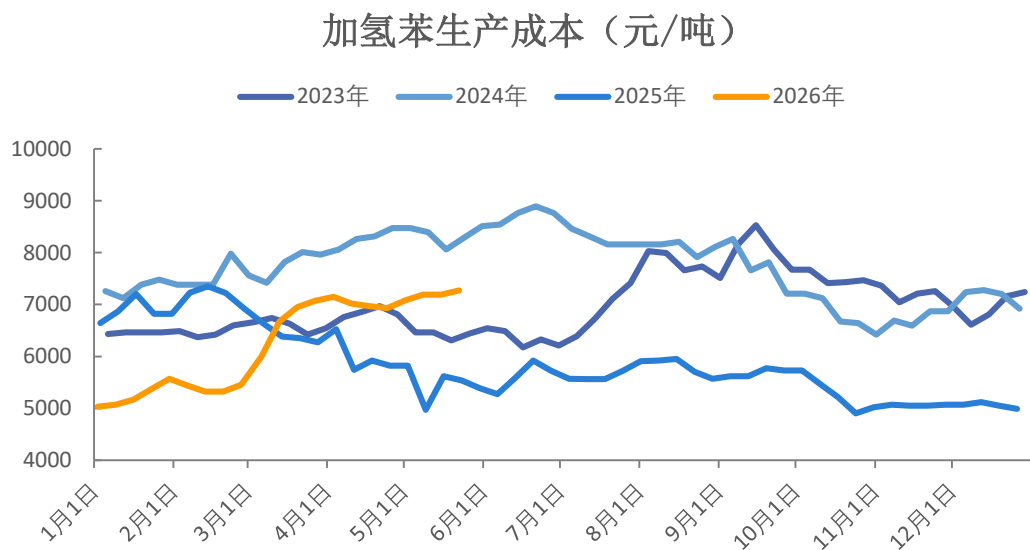
图15、石油苯生产利润



来源：钢联 瑞达期货研究院

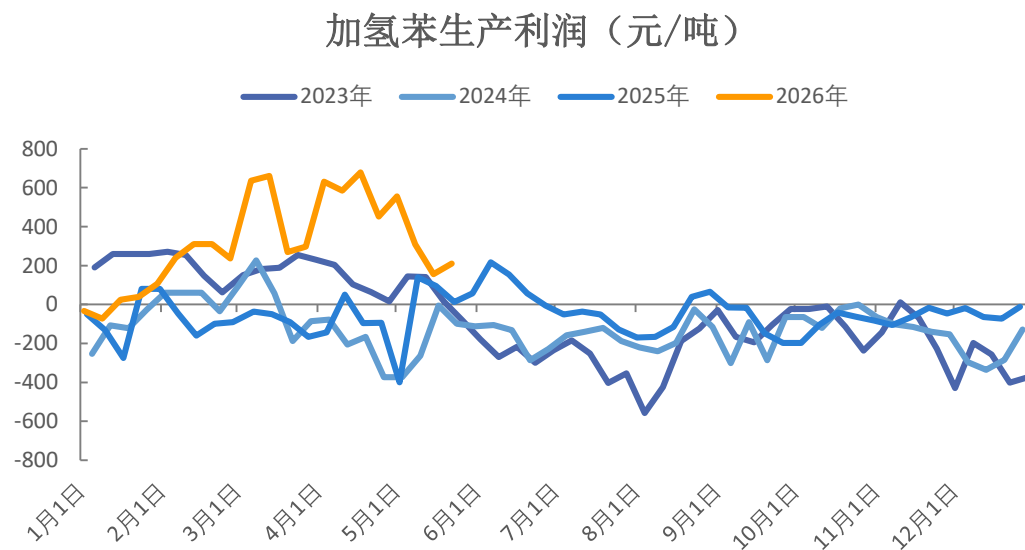
## 本周加氢苯生产成本环比上升，利润环比上升

图16、加氢苯生产成本



来源：钢联 瑞达期货研究院

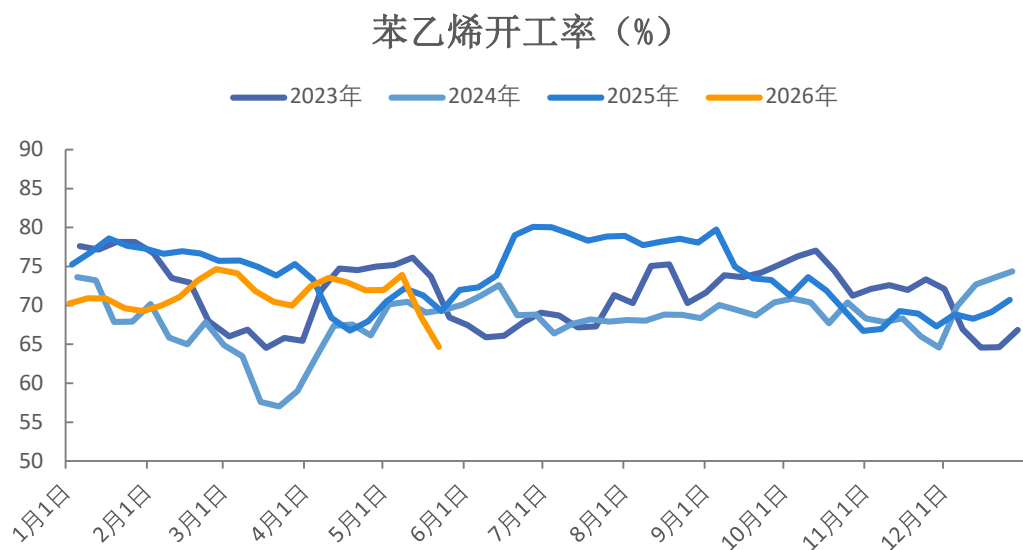
图17、加氢苯生产利润



来源：钢联 瑞达期货研究院

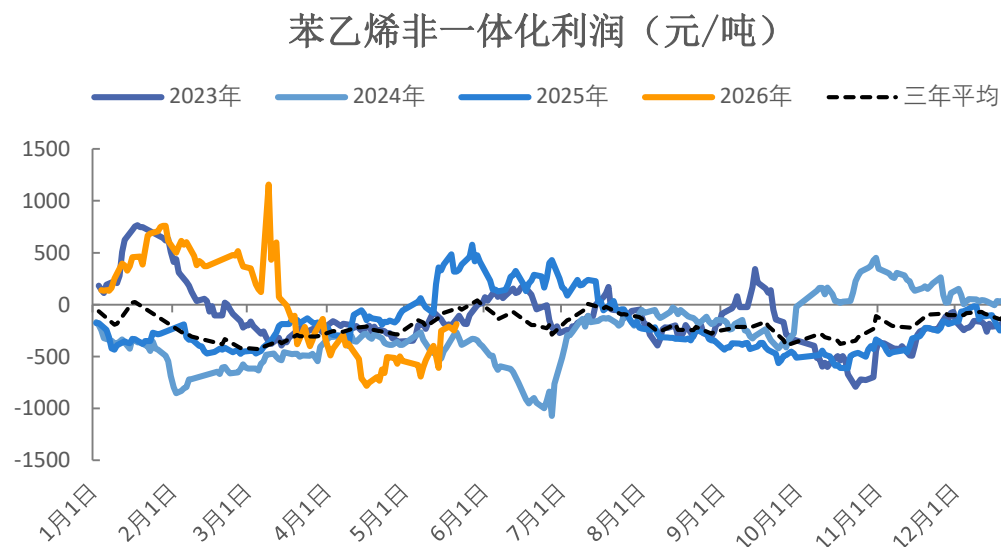
## 苯乙烯开工率环比下降，非一体化利润上升

图18、苯乙烯开工率



来源：同花顺 瑞达期货研究院

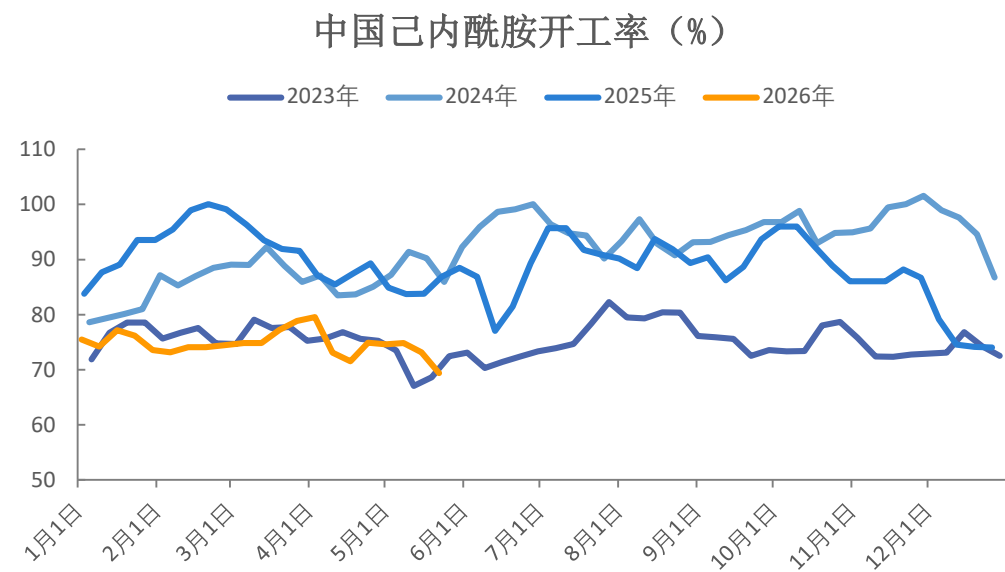
图19、苯乙烯非一体化利润



来源：钢联 瑞达期货研究院

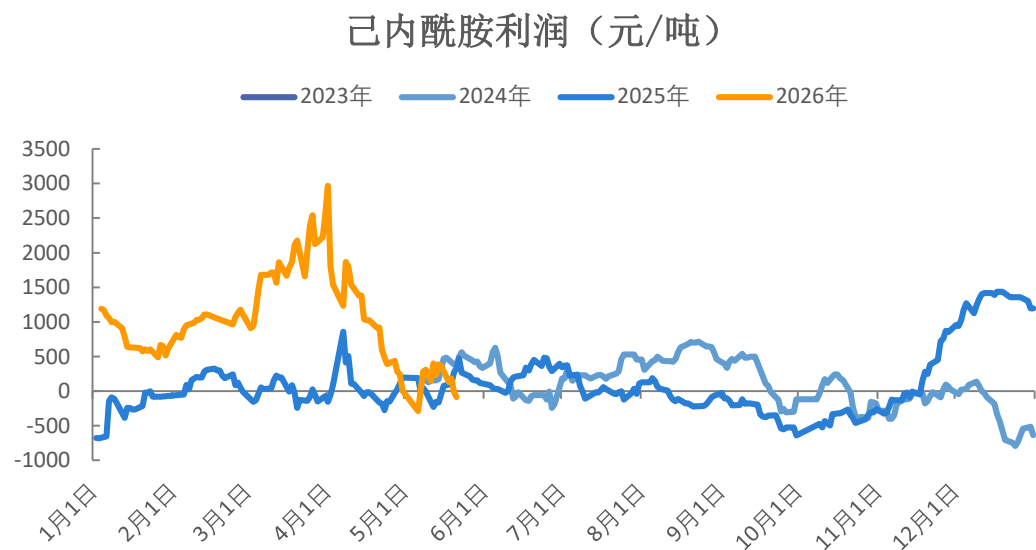
## 己内酰胺开工率下降，利润走弱

图20、己内酰胺开工率



来源：钢联 瑞达期货研究院

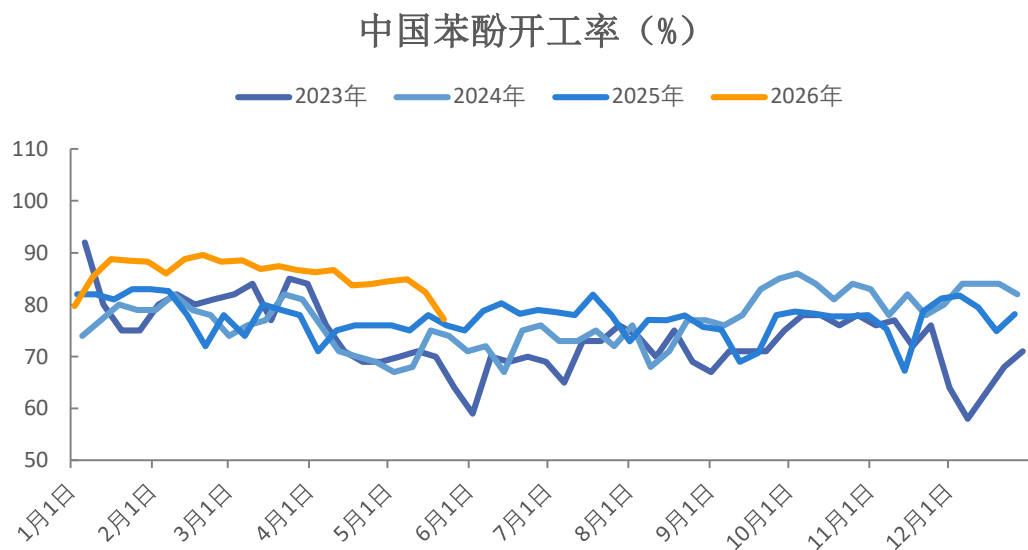
图21、己内酰胺利润



来源：钢联 瑞达期货研究院

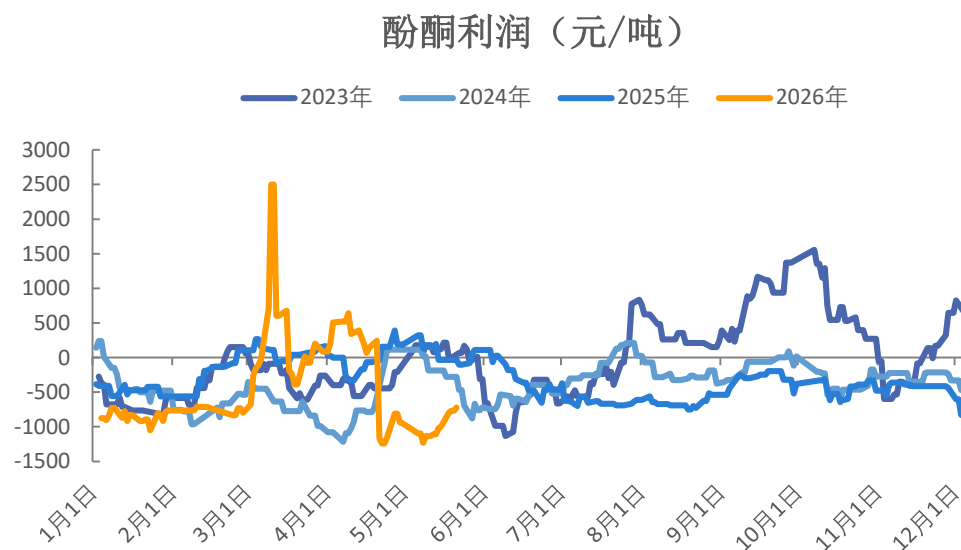
## 苯酚行业开工率77.18%

图22、苯酚开工率



来源：钢联 瑞达期货研究院

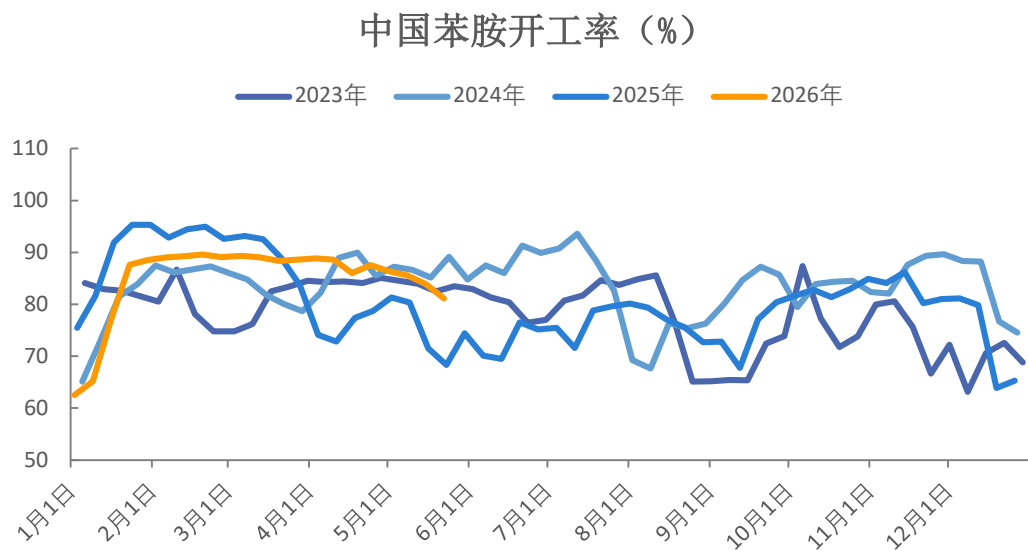
图23、酚酮利润



来源：钢联 瑞达期货研究院

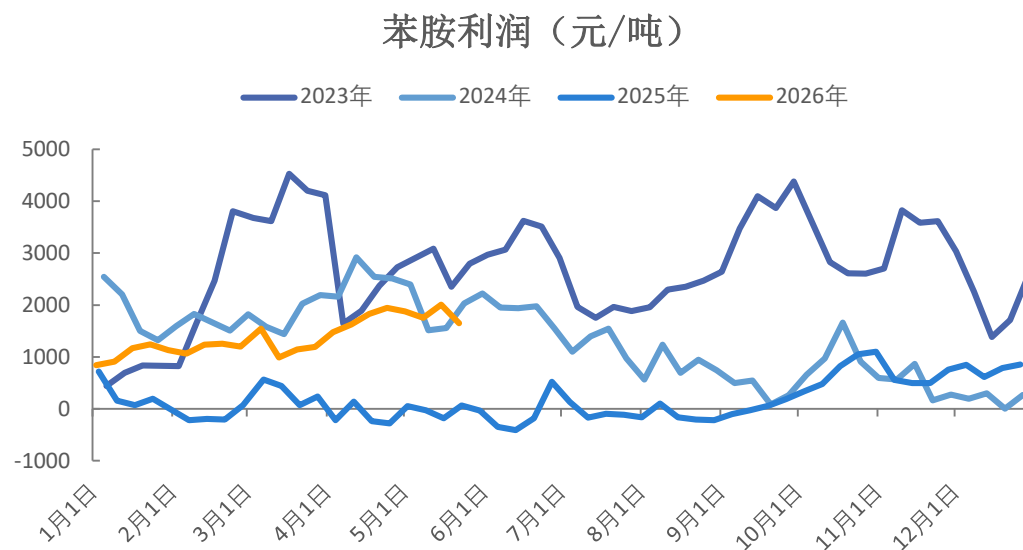
## 苯胺行业开工率81.17%

图24、苯胺开工率



来源：钢联 瑞达期货研究院

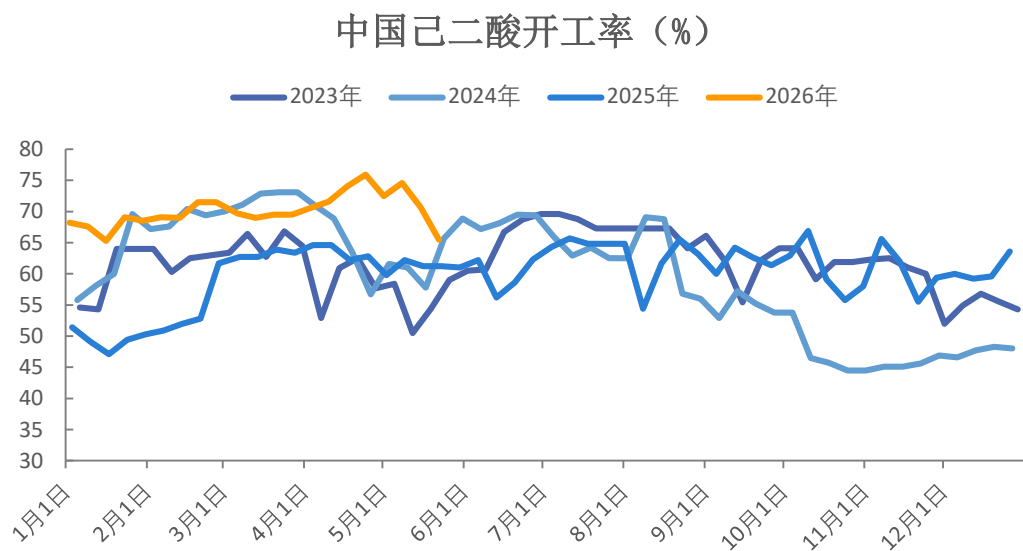
图25、苯胺利润



来源：钢联 瑞达期货研究院

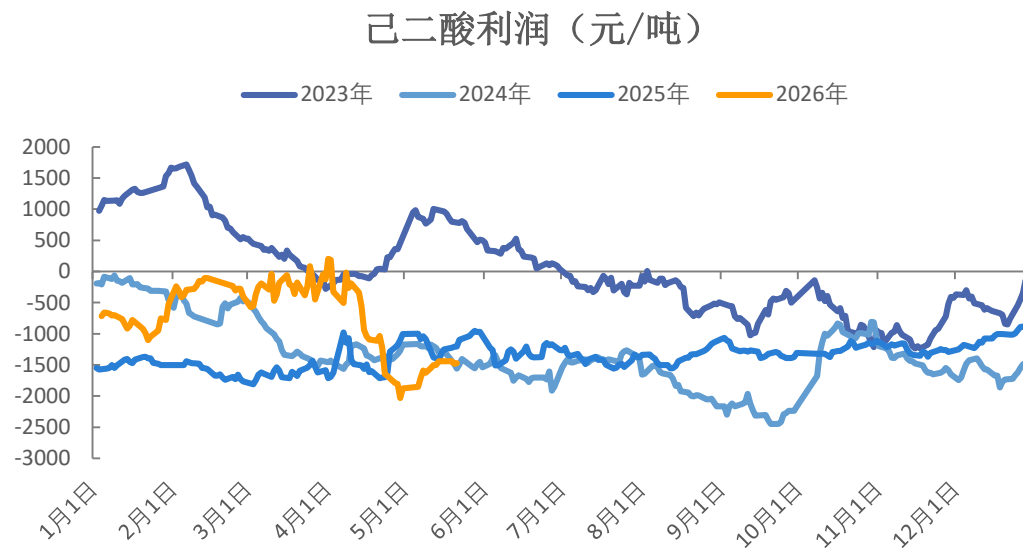
## 己二酸行业开工率65.5%

图26、己二酸开工率



来源：钢联 瑞达期货研究院

图27、己二酸利润

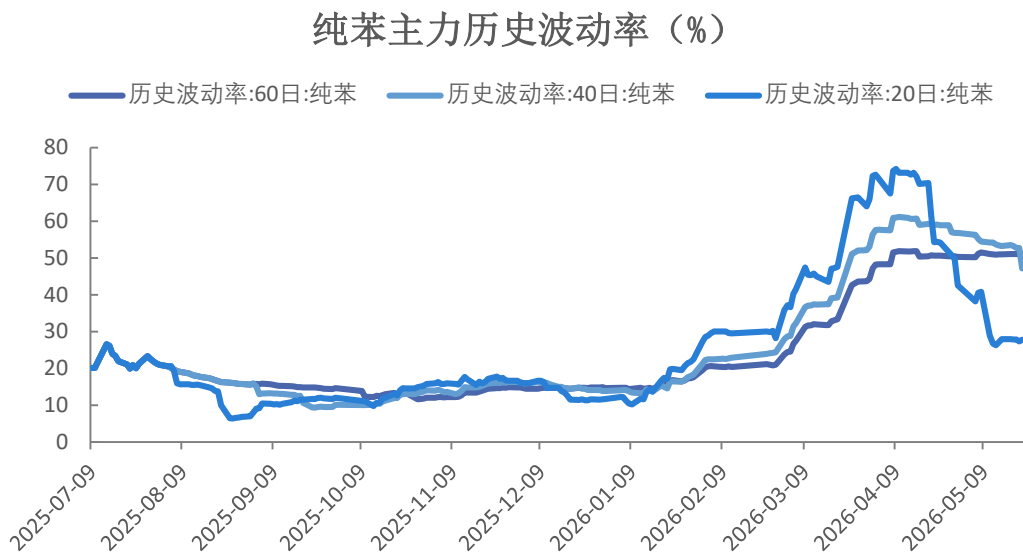


来源：钢联 瑞达期货研究院

# 「期权市场分析」

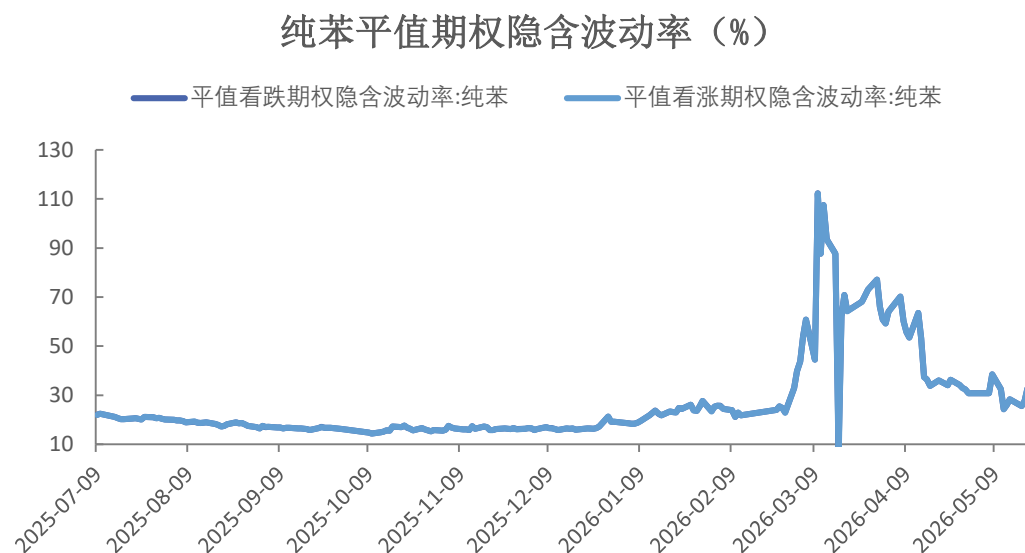
## 纯苯主力20日历史波动率报27.77% 主力平值期权隐含波动率在32%附近

图28、纯苯历史波动率



来源：同花顺 瑞达期货研究院

图29、纯苯主力期权隐含波动率



来源：同花顺 瑞达期货研究院

## 免责声明

本报告中的信息均来源于公开可获得资料，瑞达期货股份有限公司力求准确可靠，但对这些信息的准确性及完整性不做任何保证，据此投资，责任自负。本报告不构成个人投资建议，客户应考虑本报告中的任何意见或建议是否符合其特定状况。本报告版权仅为我公司所有，未经书面许可，任何机构和个人不得以任何形式翻版、复制和发布。如引用、刊发，需注明出处为瑞达期货股份有限公司研究院，且不得对本报告进行有悖原意的引用、删节和修改。

### 瑞达期货研究院简介

瑞达期货股份有限公司创建于1993年，目前在全国设立40多家分支机构，覆盖全国主要经济地区，是国内大型全牌照期货公司之一，是目前国内拥有分支机构多、运行规范、管理先进的专业期货经营机构。2012年12月完成股份制改制工作，并于2019年9月5日成功在深圳证券交易所挂牌上市，成为深交所期货第一股、是第二家登陆A股的期货上市公司。

研究院拥有完善的报告体系，除针对客户的个性化需要提供的投资报告和套利、套保操作方案外，还有晨会纪要、品种日评、周报、月报等策略分析报告。研究院现有特色产品有短信通、套利通、市场资金追踪、持仓分析系统、投顾策略、交易诊断系统、数据管理系统以及金尝发服务体系专供策略产品等。在创新业务方面，积极参与创新业务的前期产品研究，为创新业务培养大量专业人员，成为公司的信息数据中心、产品策略中心和人才储备中心。

瑞达期货研究院将继续往开来，向更深更广的投资领域推进，为客户的期货投资奉上贴心、专业、高效的优质服务。