

MARKET RESEARCH REPORT

# 市场研报



瑞达期货  
RUIDA FUTURES



金尝发



瑞达期货研究院

化工组 PP期货周报

联系方式：研究院微信号或者小组微信号



关注瑞达研究院微信公众号

Follow us on WeChat

## 聚丙烯

### 一、核心要点

#### 1、周度数据

观察角度	名称	上一周	本周	涨跌
期货	收盘（元/吨）	8163	8134	-29
	持仓（手）	547842	607326	+59484
	前 20 名净持仓	15995	4571	-11424
现货	华东三圆 T30	8750	8800	+50
	基差（元/桶）	587	666	+79

#### 2、多空因素分析

利多因素	利空因素
------	------

垃圾分类拉动需求	下游需求不振
开工率小幅回落	国际贸易争端不断
丙烯止跌反弹	
下游开工率小幅提升	
两油库存有所回落	

### 周度观点策略总结:

**价格:** 本周国内 PP 市场大体重心略有上移, 幅度 20-100 元/吨不等。周内虽仍有部分石化出台下调操作, 但随着原油、单体高位运行以及部分石化价格上调, 带动场内商家补仓积极略有增强, 市场价格出现窄幅上调。然受下游需求面始终未有起色, 市场上行乏力。华东市场拉丝料主流多集中在 8620-8750 元/吨。亚洲聚丙烯市场弱势整理, 东南亚市场价格下跌 10-15 美元/吨。贸易摩擦人民币兑美元汇率大幅下挫, 影响了中国买家对进口料的需求, 贸易商让利出货, 下游厂家按需补货。装置方面: 印度国有石油公司计划在 9 月份将位于北部哈里亚纳地区的 65 万吨/年聚丙烯装置进行为期 25-30 天的检修。

**供应:** 本周全国聚丙烯企业开工率在 79.48, 周环比下降 9.83%。主要是因为检修与临停的企业都较多。下周青岛大炼油、神华榆林、九江石化、燕山石化二聚、中安联合、扬子石化计划开车, 宁波富德计划停车。预计企业开工率将会有所回升。本周 PP 装置检修涉及产能在 644 万吨/年, 检修损失量在 10.25 万吨, 较上周增长 61.16%。本周新增停车装置较多, 大庆炼化二线、兰州石化、中景石化、中安联合、茂名石化、扬子石化、延安炼厂老线、东莞巨正源、延安能化、神华新疆, 涉及产 299 万吨。

**需求:** 本周规模以上塑编企业整体开工率窄幅提升至 55%。进入八月份终端需求有所好转, 塑编生产企业开工积极性有所提升, 同时部分受前期环保影响的企业适量恢复。周内原料价格区间内窄幅震荡调整, 预计短期下游企业开工维持缓慢回升走势。

**库存:** 本周国内 PP 社会库存较上周减少 3.13%。其中两桶油 PP 总库存环比降幅 1.80%, 同比高 9.09%。中石化 PP 库存周环比下降 3.04%; 中石油 PP 库存周环比减少 0.75%。煤化工企业 PP 库存周环比降低 4.48%。塑料编工厂原料库存天数较上周上涨 12.3%。

**原料:** 本周山东市场丙烯价格持续小幅上涨, 截止 8 月 15 日, 山东地区市场成交价格 7700-7750 元/吨, 较上周同期上涨 250 元/吨。受台风影响, 山东多地丙烯原料运输受限, 导致丙烯市场流通量有限。随着部分地炼装车恢复, 下游工厂集中补库, 推高丙烯价格。但不同忽视的是, 因大庆炼化停车检修, 自上周周末开始, 东北地区丙烯货源流入量增加。供应量增加, 预计后市涨幅有限。

**技术上,** PP2001 合约周 K 线窄幅整理, 上有压力, 下有支撑。成交量与持仓量显均明显上升。目前该合约正处于平台间整理。指标 MACD 小幅走高, 但红柱微缩, KDJ 指标也有拐头向下的迹象, 显示多方力量有所减弱。由于技术指标走势分化, 预计继续维持弱势震荡的可能性较大。

## 二、周度市场数据

### 1、本周聚丙烯价格稳中有涨

图1: 聚丙烯期现走势

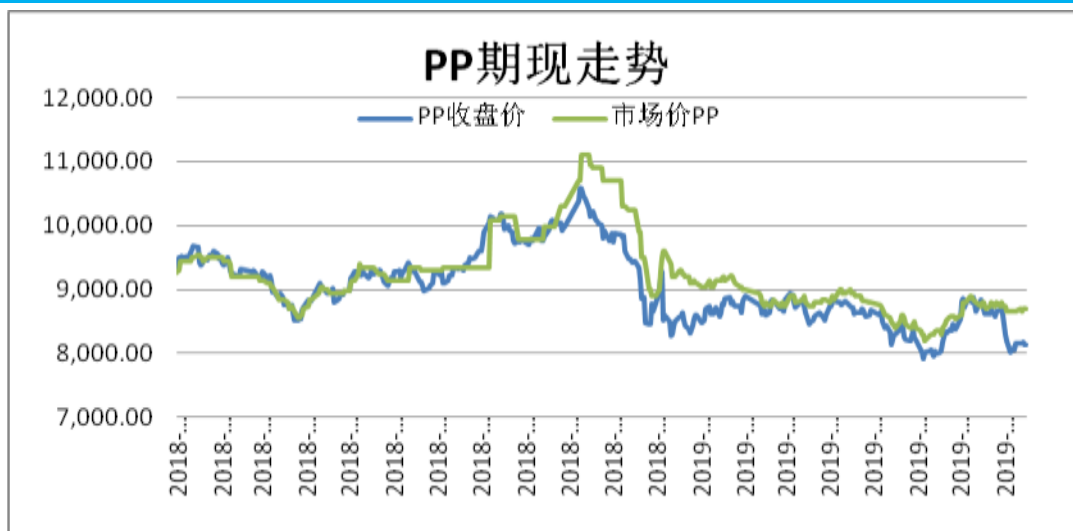
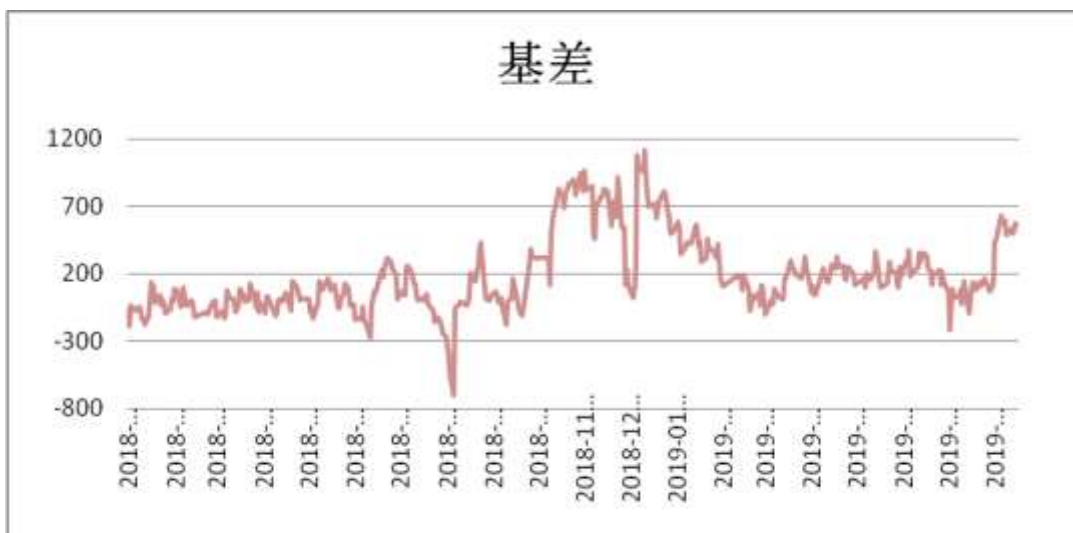


图2：聚丙烯亚洲价格走势



图3：聚丙烯基差



数据来源：瑞达研究院 WIND

## 2、成交量与持仓量

图4：聚丙烯成交量



图5：聚丙烯持仓量



数据来源：瑞达研究院 上海国际能源交易中心

## 3、仓单与社会库存

图6：聚丙烯仓单走势

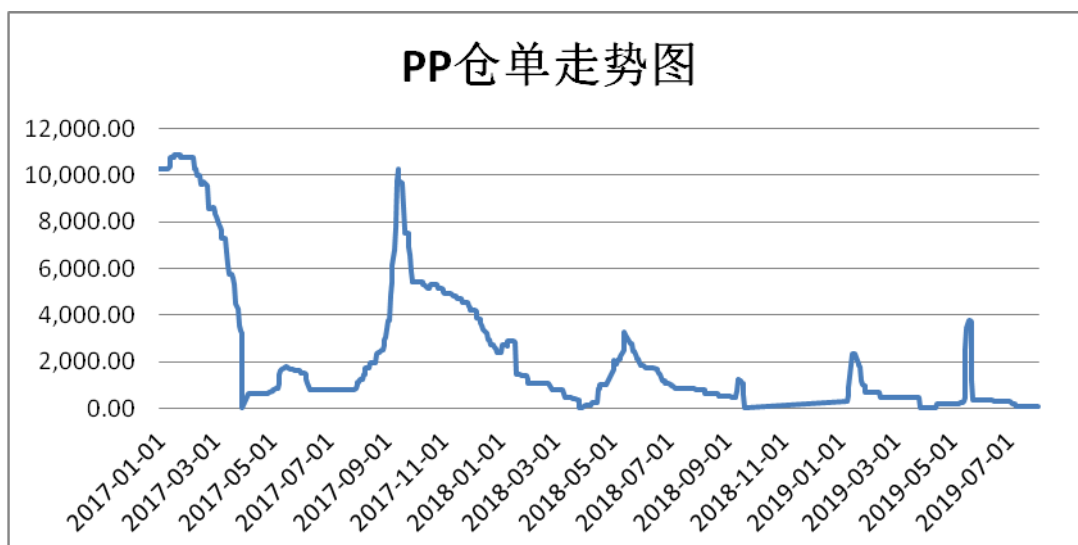


图7：聚丙烯华东社会库存



图8：聚丙烯上游库存





图9：聚丙烯华东仓库库存



图10：聚丙烯华东贸易商库存



图11：聚丙烯华东下游企业库存



数据来源：瑞达研究院 WIND

#### 4、聚丙烯上、下游开工率

图12：聚丙烯上游企业开工率



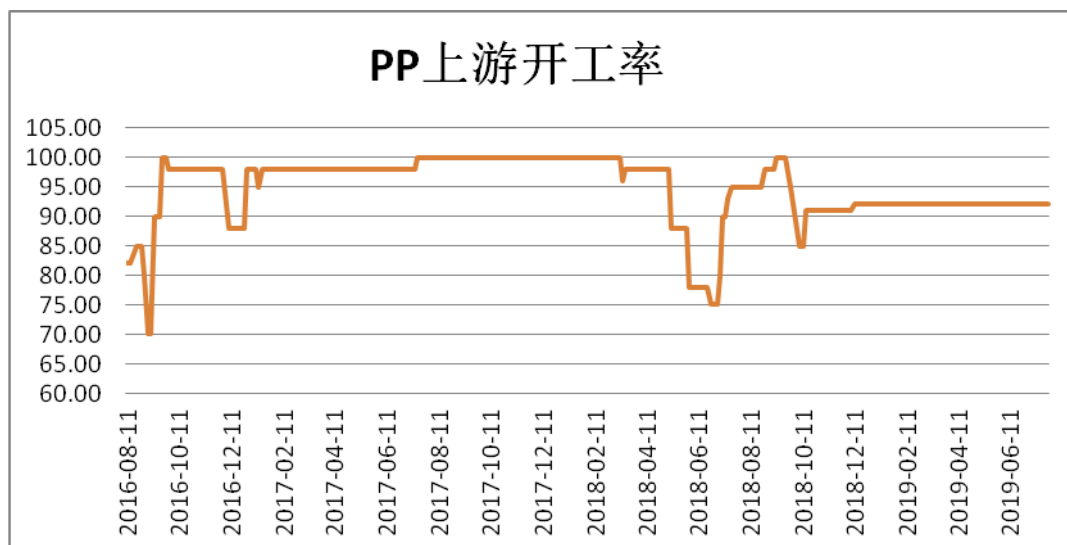


图13: 聚乙烯下游企业开工率

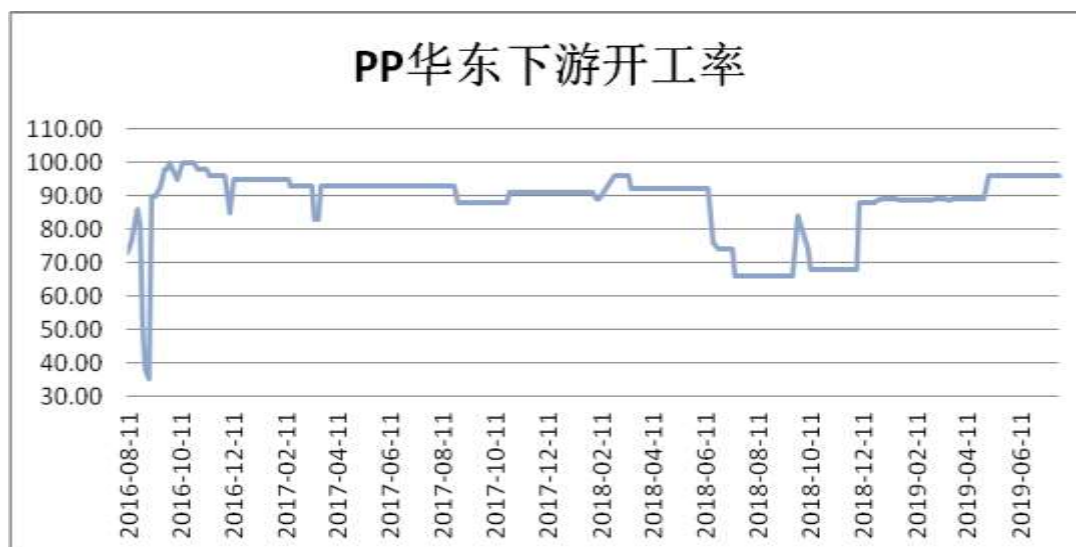
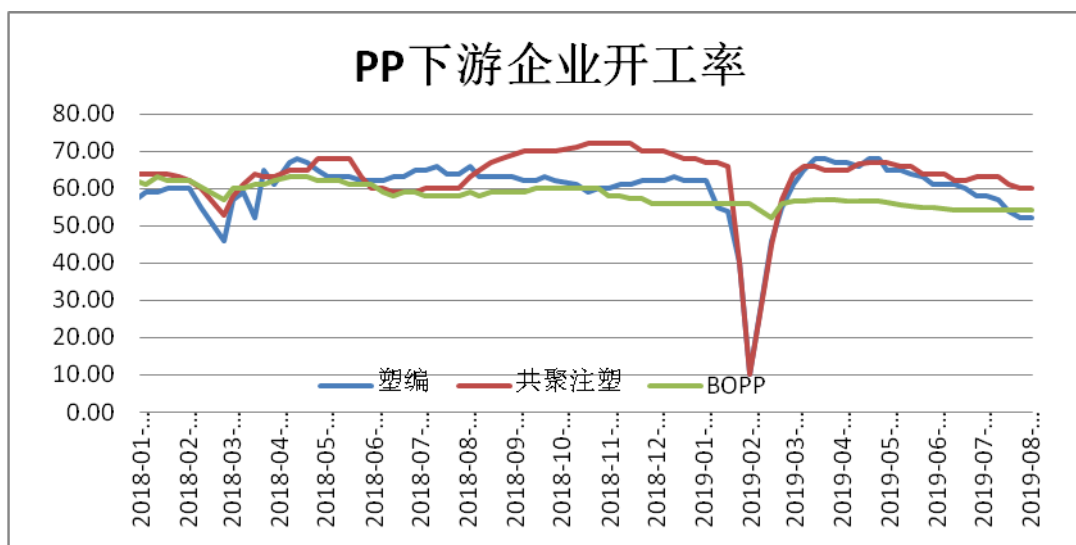


图14: 聚丙烯下游分项开工率



数据来源：瑞达研究院 WIND

#### 4、聚丙烯上游原料走势图

图15: LNG价格走势



图16: 原油价格走势图

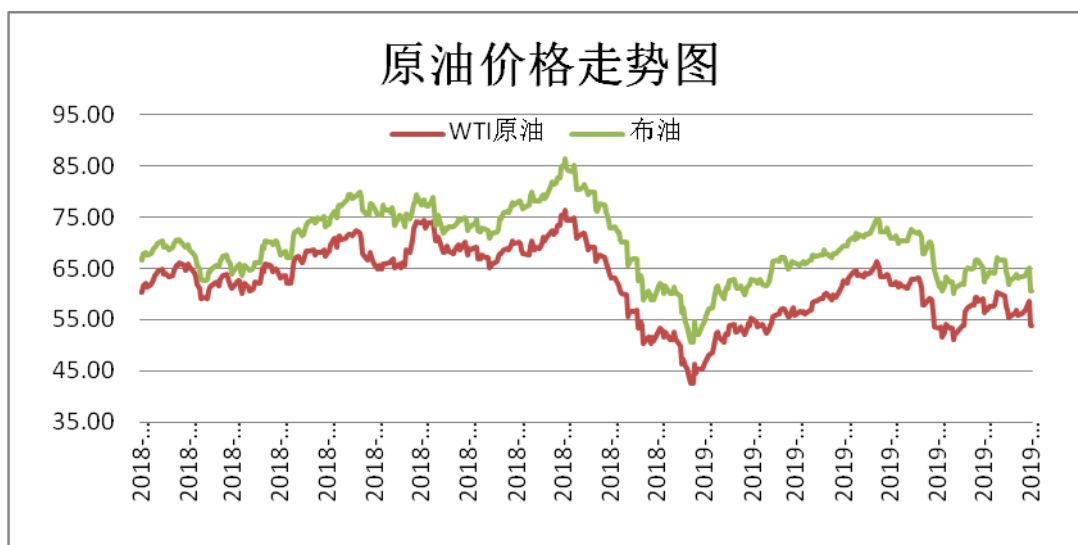


图17：亚洲石脑油价格走势

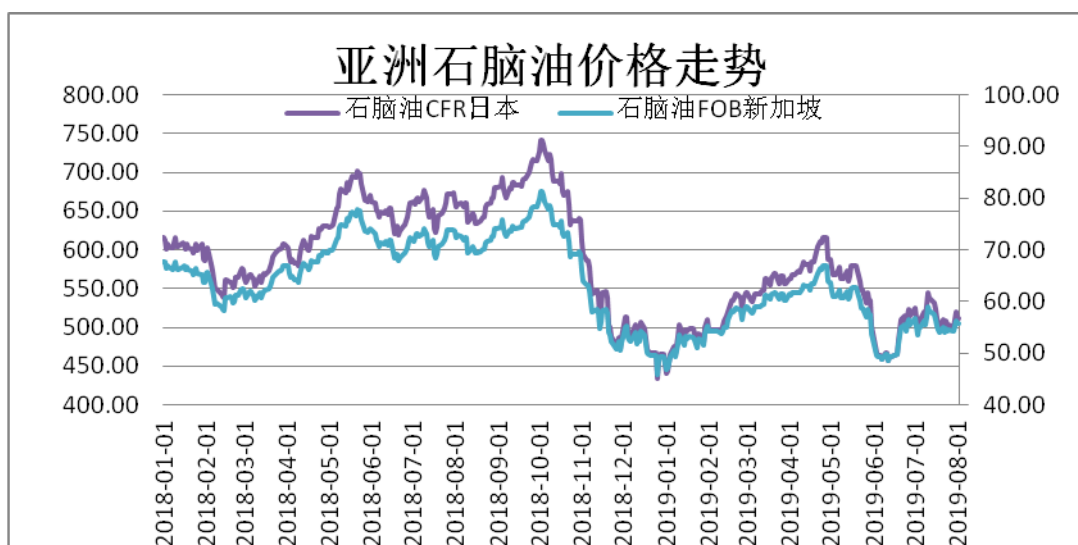


图18：亚洲丙烯价格走势



图19：国内丙烯价格走势



图20：丙烷价格走势



数据来源：瑞达研究院 WIND

## 免责声明

本报告中的信息均来源于公开可获得资料，瑞达期货股份有限公司力求准确可靠，但对这些信息的准确性及完整性不做任何保证，据此投资，责任自负。本报告不构成个人投资建议，客户应考虑本报告中的任何意见或建议是否符合其特定状况。本报告版权仅为我公司所有，未经书面许可，任何机构和个人不得以任何形式翻版、复制和发布。如引用、刊发，需注明出处为瑞达期货股份有限公司研究院，且不得对本报告进行有悖原意的引用、删节和修改。





