

「2025.07.18」

沪铅市场周报

库存仓单继续上行，沪铅供给有所下滑

研究员:黄闻杰

期货从业资格号F03142112

期货投资咨询从业证书号Z0021738

关注我们获取
更多资讯



业务咨询
添加客服



目录



1、周度要点小结



2、期现市场

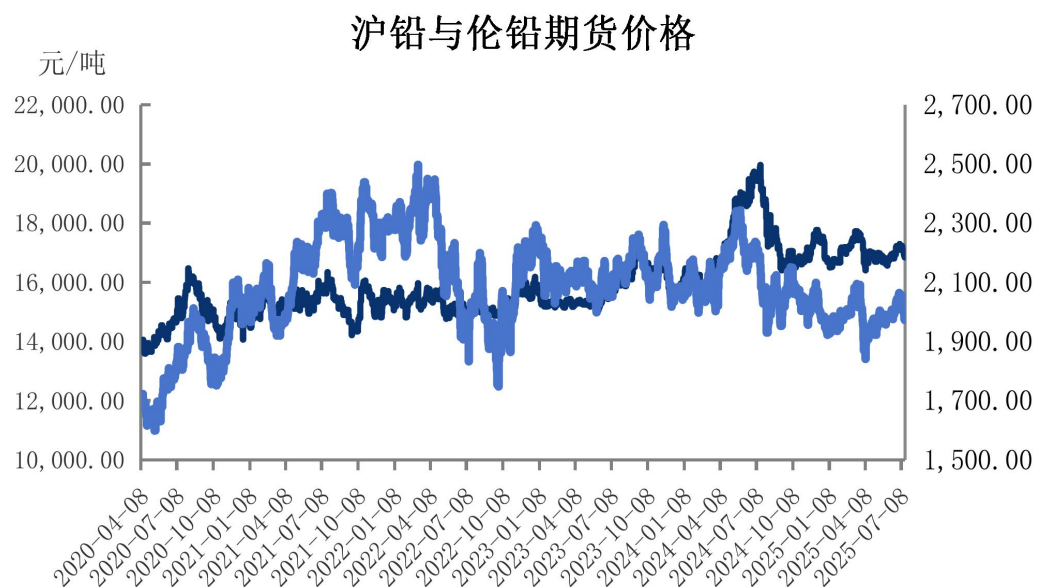


3、产业情况

- ◆ **行情回顾：**本周沪铅期货震荡下行。从期货市场来看，沪期铅主力合约 2508表现活跃，本周收跌 1.49%。市场交投活跃，受到海外需求影响，沪铅价格震荡下行，虽然整体价格开始走弱，但是伴随联储可能出现降息消息影响，整体沪铅价格有望企稳，行情依旧拥有较好的延续性，技术形态出现了阴包阳，预计下周上行可能增加
- ◆ **行情展望：**供应端原生铅炼厂受到铅价格下行影响，开工率下降，产量下降。当前开工率相对再生铅保持强势，且副产品收益稳定，再生铅方面，目前受废电瓶原料端供应较紧影响，冶炼厂信心不足，整体供给偏紧，但从实际复产节奏来看，成本倒挂情况下复产进度偏缓。下周若废电瓶供应紧张局面得不到缓解，再生铅产量难以大幅提升，将继续制约整体铅供给增量。需求端看，铅蓄电池行业是铅的主要消费领域，逼近传统消费旺季，电池厂理论上生产备库意愿应有所加强，但实际情况是，当前价格上涨背景下现货成交一般，下游仍处于观望状态。铅酸蓄电池虽涨价，但经销商去库缓慢，抑制了电池厂开工积极性，导致今年季节性旺季效果暂未显现。除非下周下游采购情绪大幅转变，否则需求端对沪铅价格的拉动作用依旧有限。库存方面，海外库存上行；国内库存小幅上行，仓单上行，整体需求放缓。从铅精矿加工角度来看，整体影响有限。综上所述，沪铅整体供应下周有望小幅下降，需求无太大变化，铅价短期有望震荡上行，
- ◆ **操作上建议：**沪铅主力合约2508震荡为主，震荡区间16800-17400 止损区间 16500-17900 注意操作节奏及风险控制。

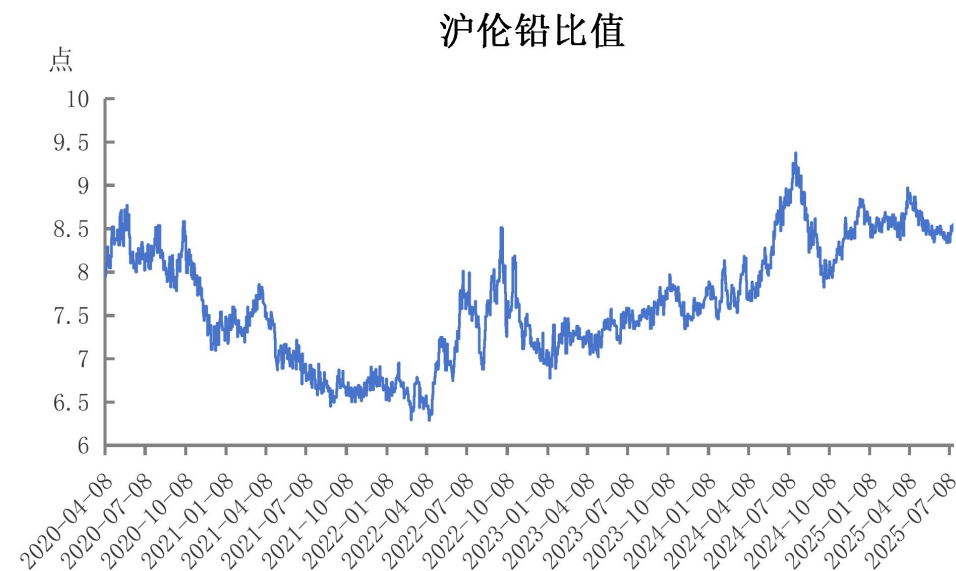
本周沪铅国内期价较上周下行，国外期价下行，比值走高。

图1 沪铅与伦铅期价



数据来源：同花顺 瑞达期货研究院

图2 沪伦比值



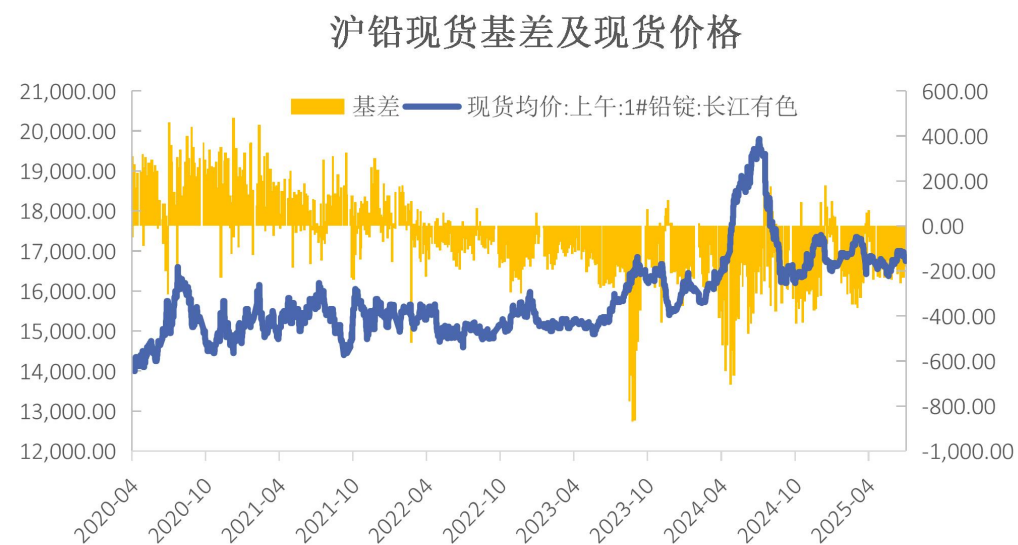
数据来源：同花顺 瑞达期货研究院

截至20250718, 期货收盘价(电子盘): LME3个月铅报1983.5美元/吨, 期货收盘价(活跃合约): 铅报16820元/吨

截至20250718, 铅沪伦比值报8.48

国内期货升贴水走强，国外升贴水走强

图4 沪铅现货基差及价格

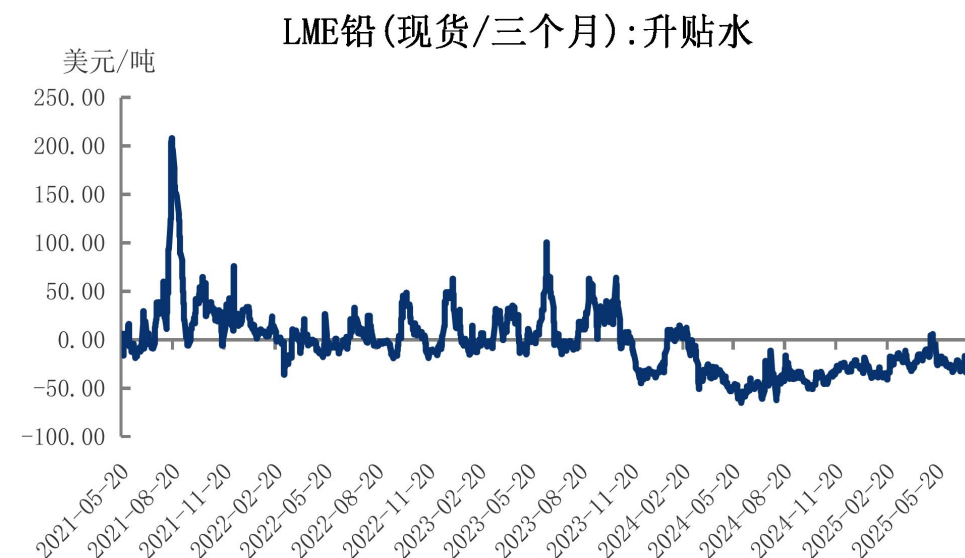


数据来源：同花顺 瑞达期货研究院

截至20250718 中国期货升贴水报-120元/吨

截至20250718，LME铅升贴水(0-3)报-22.58美元/吨

图5 LME升贴水

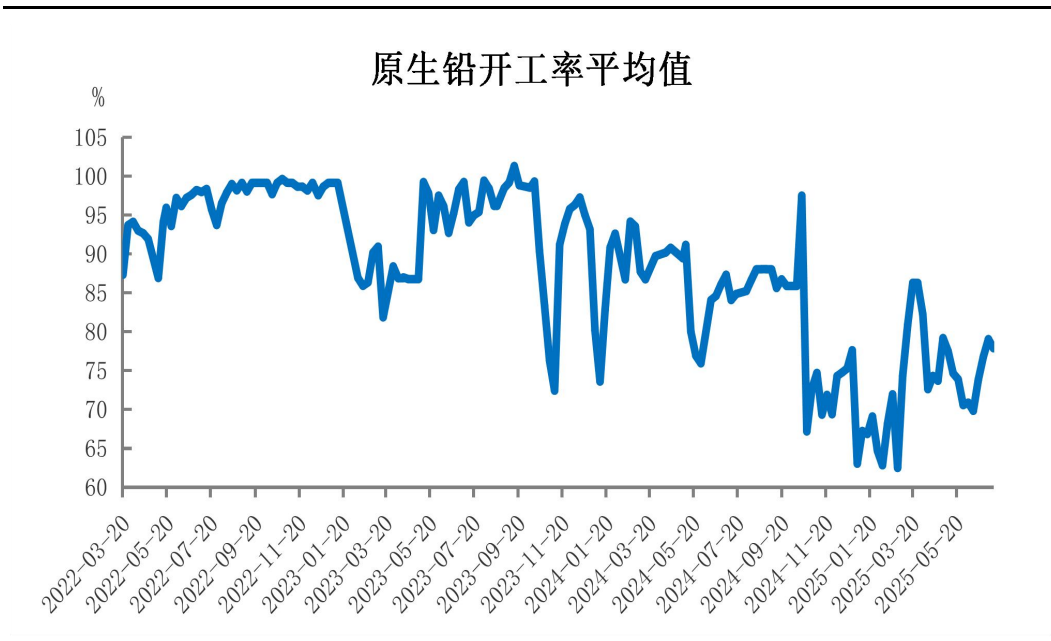


数据来源：同花顺 瑞达期货研究院

「产业链情况」

供应端——原生铅企业开工率下跌，产量下跌，主要原因来自于沪铅价格下行，加工费下行，影响产量

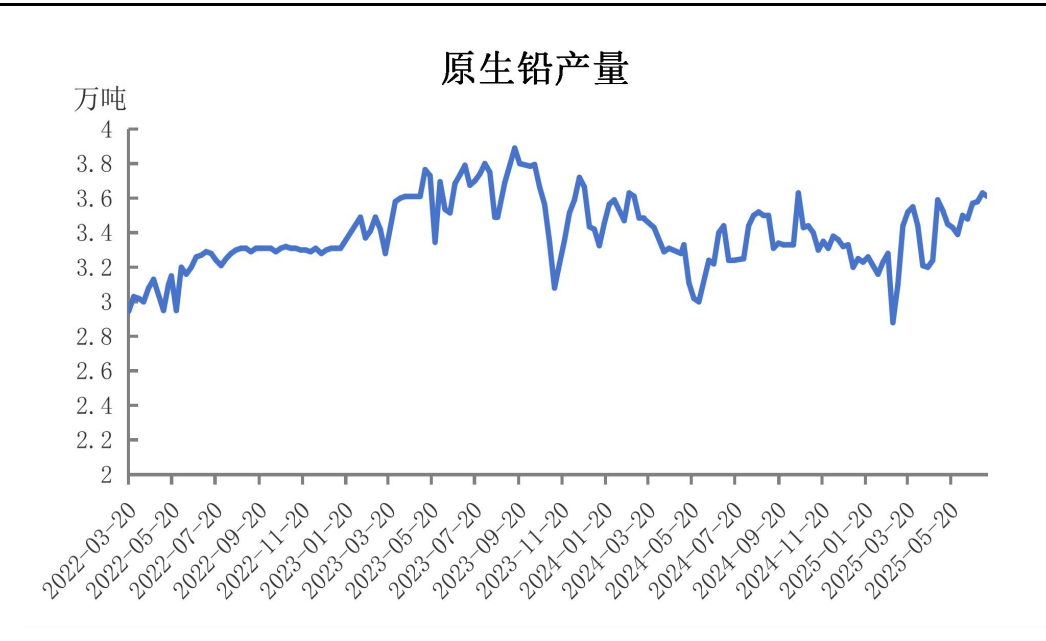
图6 原生铅开工率



数据来源：同花顺 瑞达期货研究院

截至20250710, 原生铅主要产地开工率平均值77.87%，较上周下跌1.17%；
截至20250710, 原生铅周度产量3.61万吨，较上周下跌0.02万吨；

图7 原生铅产量

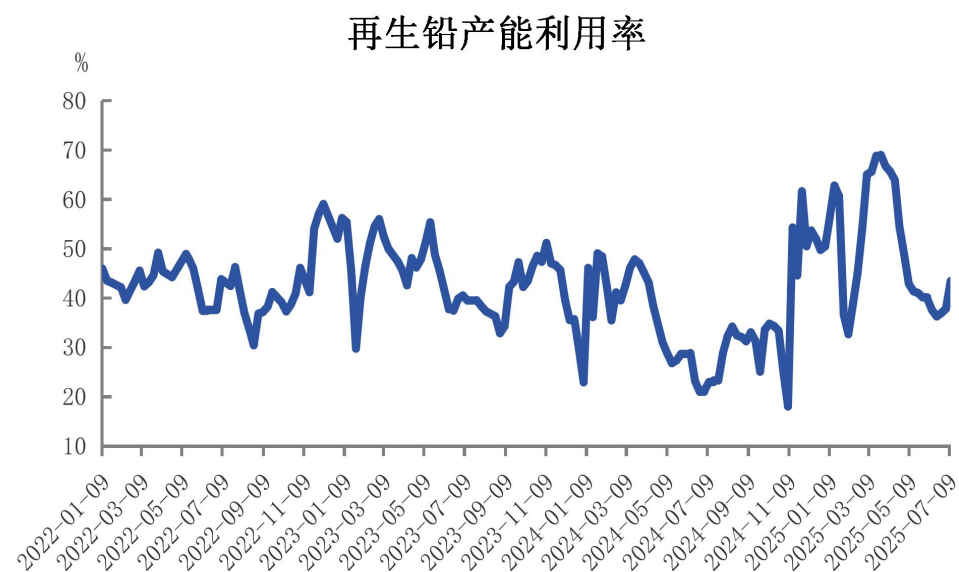


数据来源：同花顺 瑞达期货研究院

「产业链情况」

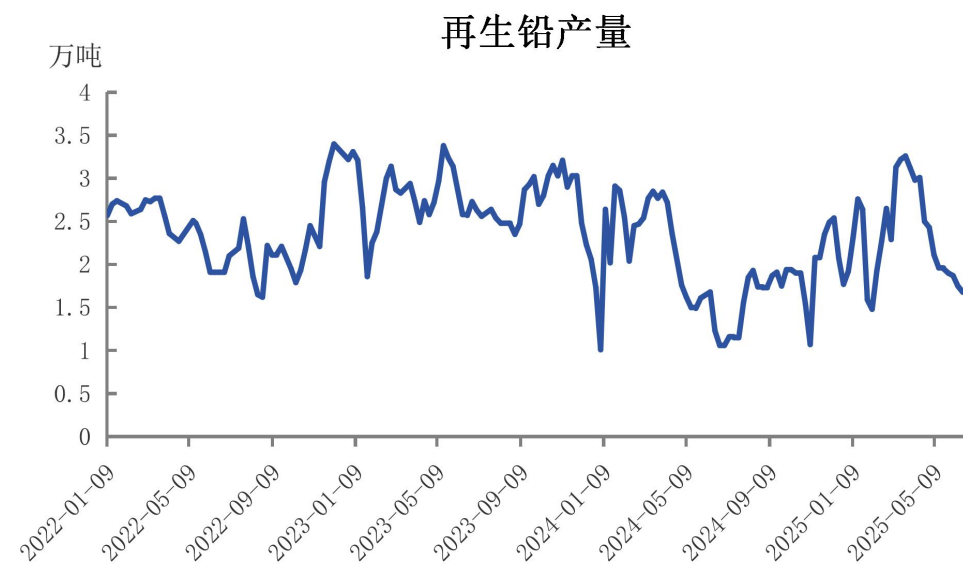
再生铅企业产能利用率开始小幅回升，主要原因废铅回收开始增加，目前依旧处于淡季，废旧电池报废较少，产能回升缓慢

图8 再生铅产能利用率



数据来源：同花顺 瑞达期货研究院

图9 再生铅产量



数据来源：同花顺 瑞达期货研究院

截至20250710 再生铅主要产地产量（国内）报2.02万吨, 环比上涨0.25万吨；
截至20250710 再生铅产能利用率平均报43.47%, 环比上涨5.61%；

国外铅库存上涨，国内库存上涨，仓单数量上涨，沪铅整体需求走弱

图10 铅库存

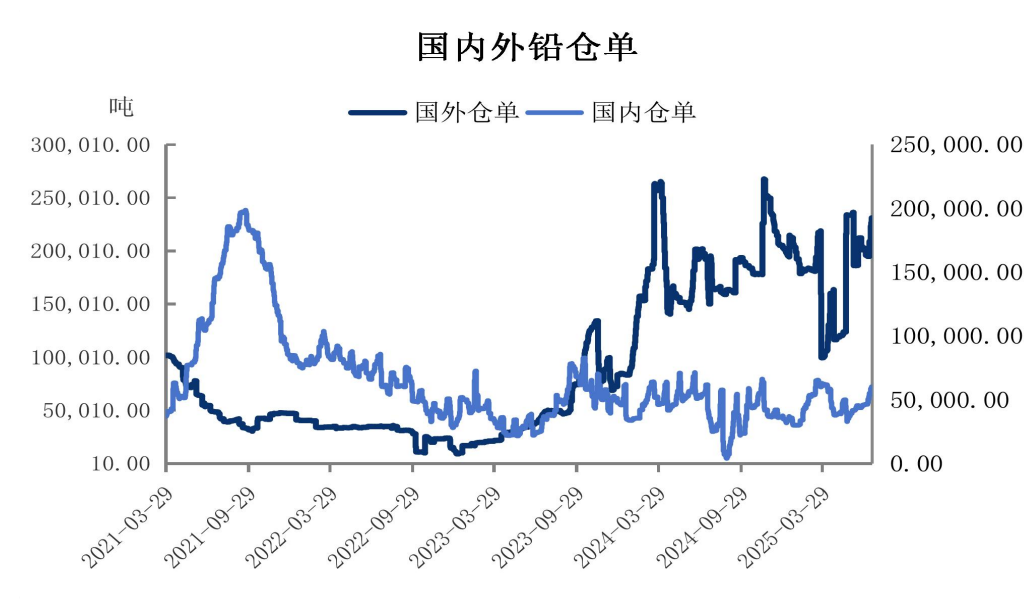


数据来源：同花顺 瑞达期货研究院

截至20250717, 库存小计: 铅: 总计报6.68吨, 上涨0.73万吨; 总库存: LME铅报270950吨, 上涨21575吨。

截至20250717, 仓单数量: 沪铅报60284吨, 上涨9651吨 ;

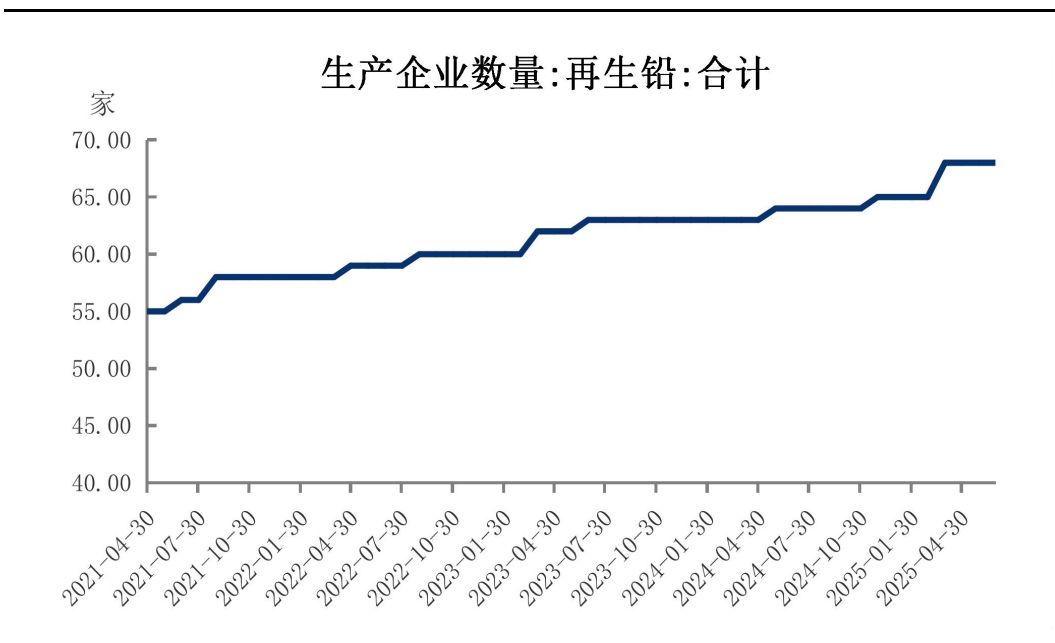
图11 仓单



数据来源：同花顺 瑞达期货研究院

供应端——再生铅生产企业数量持平

图12、再生铅企业数量

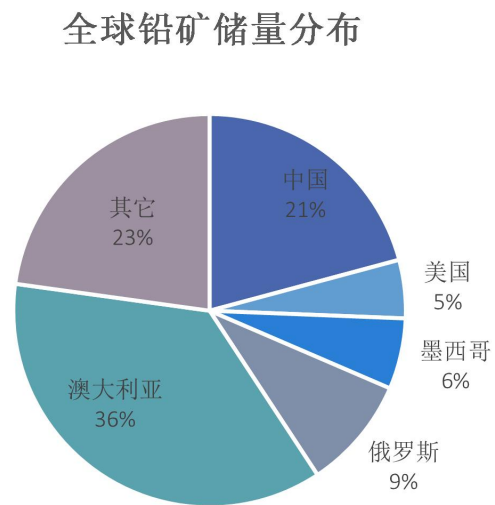


数据来源：同花顺 瑞达期货研究院

截至20250631, 生产企业数量:再生铅:合计报68家

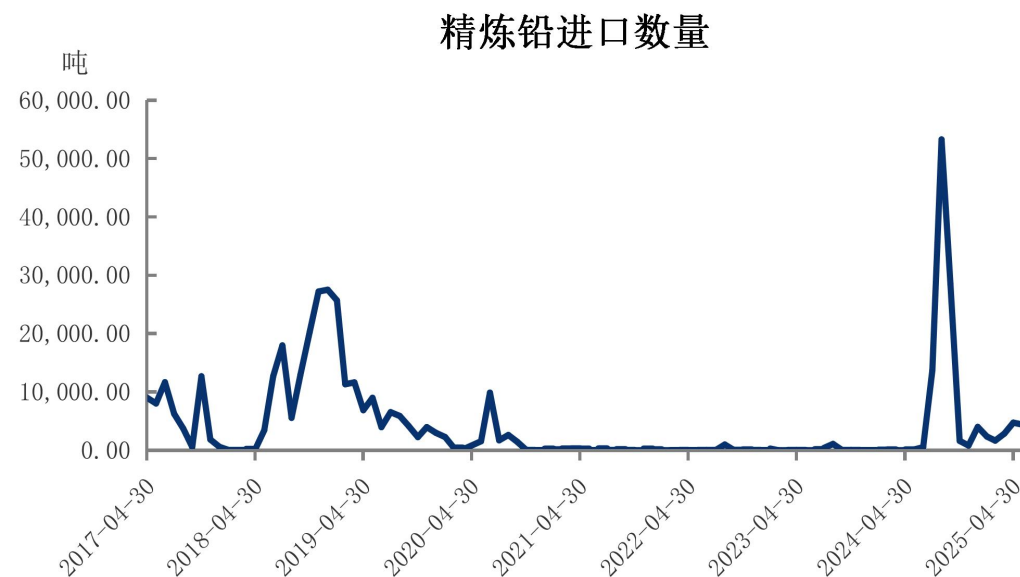
供应端——精铅出口明显，进口精铅涨幅明显，海外铅锭价格高于国内，国内加工费低迷，出现套利空间

图13 全球铅矿储量分布



数据来源：同花顺 瑞达期货研究院

图14 中国铅锭进口数量

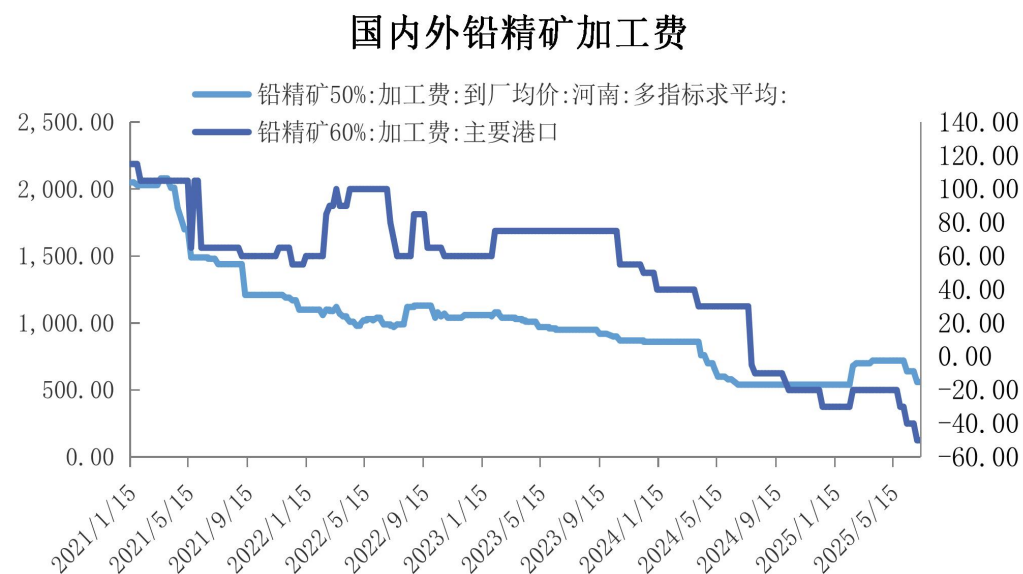


数据来源：同花顺 瑞达期货研究院

据海关数据显示，5月，出口情况：5月精铅出口量为5555吨。环比4月的3368吨增长64.9%，同比增长118.41%；中国铅锭（粗铅 + 精铅）总进口量为1.183万吨，环比增加0.058万吨，增幅5.16%；同比增加0.602万吨，增幅103.51%。精铅进口量为4410.959吨，环比下降6.82%，同比增加3058.56%。其中，从哈萨克斯坦进口3620.889吨，环比下降17.25%；从菲律宾进口402.789吨，环比增长294.78%。粗铅进口量为0.742万吨，环比增加0.09万吨，增幅13.80%；同比增加0.176万吨，增幅31.16%。数据表明整体4月份进口量增长显著，在进口矿的补充下，当前国内冶炼厂库存有所改善，但是整体来说海外经济走弱，出口量小幅回升，整体主要海内外加工费用差距出现了利润。

需求端——国内铅精矿加工费持平，进口矿加工费持平，产量下跌预计告一段落

图15 铅精矿全国加工费



数据来源：同花顺 瑞达期货研究院

截至20250711 铅精矿全国加工均价报560元/吨

截至20250711, 平均价:加工费TC:铅精矿 (Pb60进口): 当月值报-50美元/千吨

需求端——汽车产销增速递减

图16 汽车产销

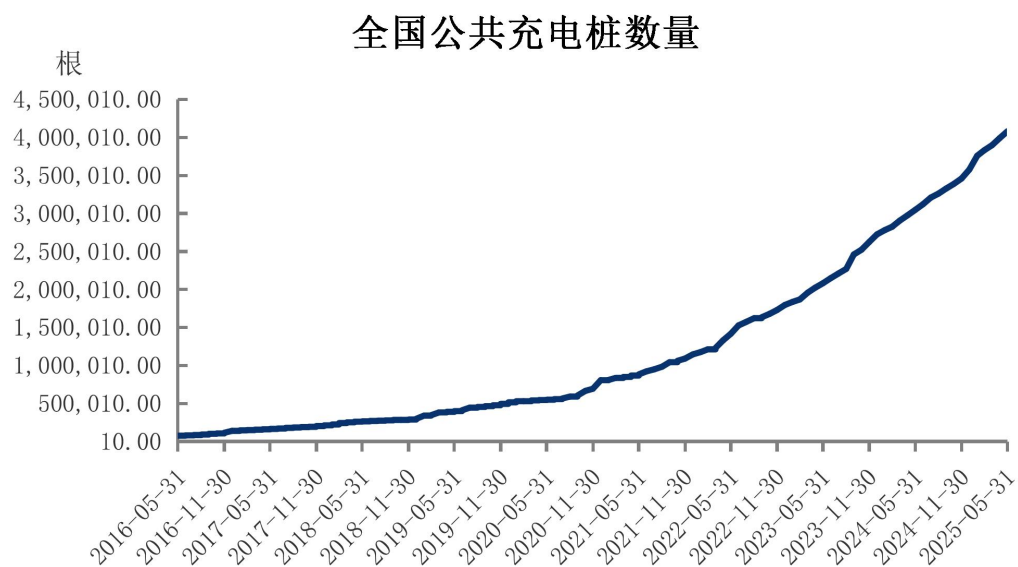


数据来源：同花顺 瑞达期货研究院

根据中汽协数据，2025年6月国内汽车销量为290.4万辆，环比增长 8.1%，同比增长 13.8%。；共销售170.7万辆，环比增长5.3%，同比增长 19.3%，占乘用车销售总量的67.3%，销量占有率比上年同期提升2.7个百分点。上半年，中国品牌乘用车共销售927万辆，同比增长25%，占乘用车销售总量的68.5%，销量占有率比上年同期提升6.6个百分点。在主要外国品牌中，与上年同期相比，韩系品牌销量小幅增长，其他四大主要品牌销量小幅下降。此外，新能源乘用车主流价格区间高于传统燃料乘用车。上半年，传统燃料乘用车中，销量主要集中在10万元至15万元价格区间内，累计销量为208.6万辆，同比下降16.1%。新能源乘用车中，销量仍主要集中在15万元至20万元价格区间内，累计销量为151万辆，同比增长16.8%。

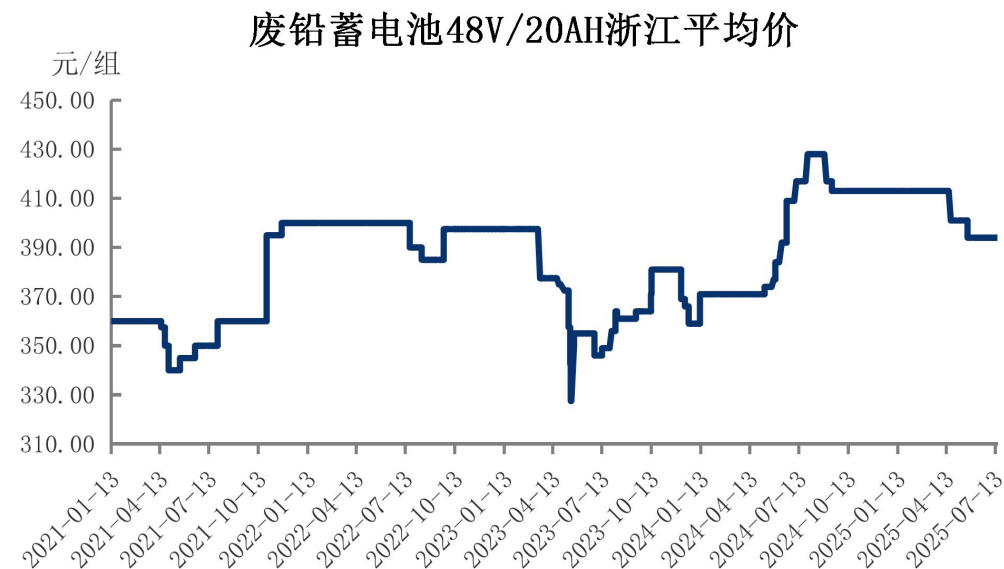
需求端——蓄电池价格走平，公共电桩数量增长斜率放缓

图17 全国公共充电桩数量



数据来源：同花顺 瑞达期货研究院

图18 废铅蓄电池价格



数据来源：同花顺 瑞达期货研究院

截至2025-5, 全国充电桩数量4082800根

截至20250717, 平均价: 废铅: 电蓄48V/20AH: 浙江报394元/组

免责声明

本报告中的信息均来源于公开可获得资料，瑞达期货股份有限公司力求准确可靠，但对这些信息的准确性及完整性不做任何保证，据此投资，责任自负。本报告不构成个人投资建议，客户应考虑本报告中的任何意见或建议是否符合其特定状况。本报告版权仅为我公司所有，未经书面许可，任何机构和个人不得以任何形式翻版、复制和发布。如引用、刊发，需注明出处为瑞达期货股份有限公司研究院，且不得对本报告进行有悖原意的引用、删节和修改。

瑞达期货研究院简介

瑞达期货股份有限公司创建于1993年，目前在全国设立40多家分支机构，覆盖全国主要经济地区，是国内大型全牌照期货公司之一，是目前国内拥有分支机构多、运行规范、管理先进的专业期货经营机构。2012年12月完成股份制改制工作，并于2019年9月5日成功在深圳证券交易所挂牌上市，成为深交所期货第一股、是第二家登陆A股的期货上市公司。

研究院拥有完善的报告体系，除针对客户的个性化需要提供的投资报告和套利、套保操作方案外，还有晨会纪要、品种日评、周报、月报等策略分析报告。研究院现有特色产品有短信通、套利通、市场资金追踪、持仓分析系统、投顾策略、交易诊断系统、数据管理系统以及金发服务体系专供策略产品等。在创新业务方面，积极参与创新业务的前期产品研究，为创新业务培养大量专业人员，成为公司的信息数据中心、产品策略中心和人才储备中心。

瑞达期货研究院将继往开来，向更深更广的投资领域推进，为客户的期货投资奉上贴心、专业、高效的优质服务。