

# 「2025.07.18」

## 纯苯市场周报

研究员：林静宜  
期货从业资格号F03139610  
期货投资咨询从业证书号Z0021558  
助理研究员：徐天泽  
期货从业资格号F03133092

关注我们获  
取更多资讯



业务咨询  
添加客服



## 目录

---



### 1、周度要点小结



### 2、期现市场



### 3、产业情况

- ◆ 价格：前期纯苯主力盘面价格偏高，现货供需偏弱维持，本周纯苯主力震荡偏弱。截至7月18日，BZ2603报收于6164元/吨，较上周收盘下跌0.31%。华东纯苯现货价在5920-5970区间波动。
- ◆ 基本面：供应端，本周受齐润石化等装置重启影响，石油苯产能利用率环比+0.20%至78.05%；加氢苯前期停车装置重启，产能利用率环比+2.51%至64.46%。需求端，苯乙烯开工率环比-0.9%至78.30%，己内酰胺开工率环比-4.05%至91.75%，苯酚开工率环比+3.94%至81.94%，苯胺开工率环比+5%至75.90%，己二酸开工率环比-0.9%至64.80%。库存方面，本周东北亚进口货到船延期，下游工厂提货数量偏多，纯苯华东港口库存环比-5.75%至17.4万吨。利润方面，本周石油苯利润环比+6元/吨至590元/吨，同期低位。
- ◆ 展望：下周国内石油苯、加氢苯总产量预计因检修小幅下降，进口到船量预计增加，纯苯现货或维持供应宽松状态。下游部分停车装置重启，且月内下游新装置有投产计划，需求端预计有所增量。纯苯供需虽有边际改善预期，但总体上仍处于供强于需的状态，现货估值预计持续偏低。成本方面，全球原油总体上供需偏弱，但欧盟加大对俄罗斯能源制裁，中东地缘政治仍存不确定性，原油成本支撑难获削弱。短期内纯苯现货价格预计低位波动，期货主力BZ2603运行区间预计在6070-6250附近。

# 「期现市场情况」

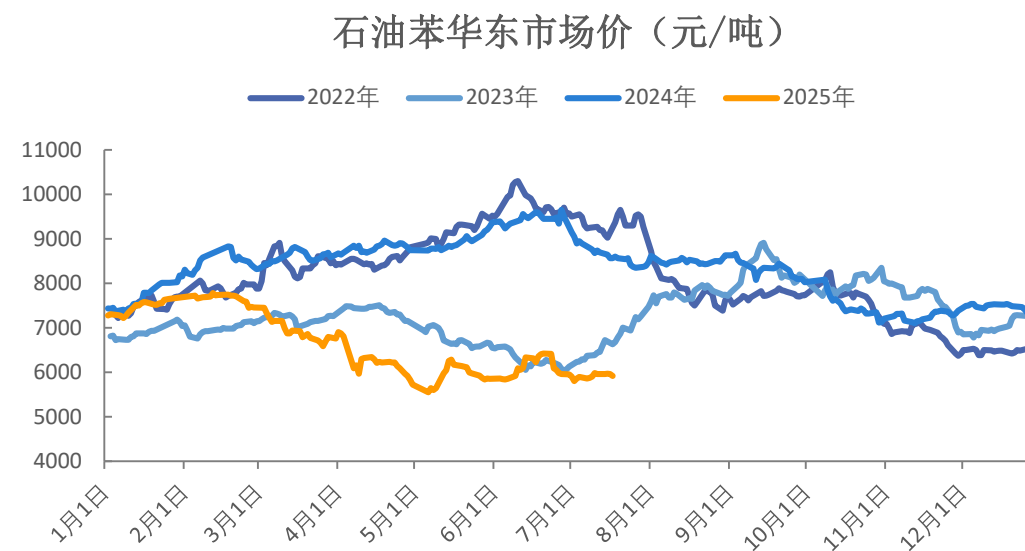
本周纯苯期货主力震荡偏弱  
华东现货价格低位波动，7月17日报5920元/吨

图1、纯苯期货主力走势



来源：博易大师 瑞达期货研究院

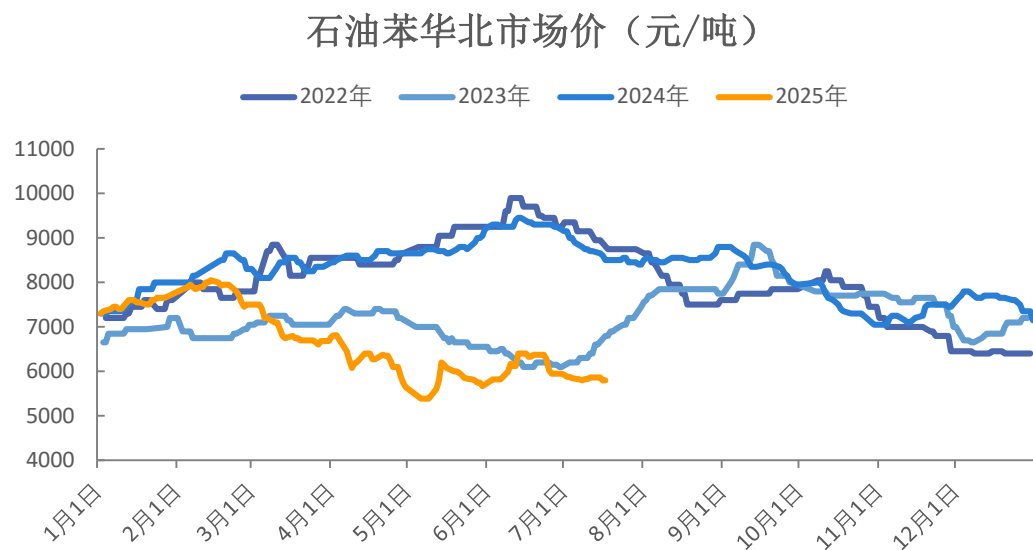
图2、石油苯华东市场价



来源：同花顺 瑞达期货研究院

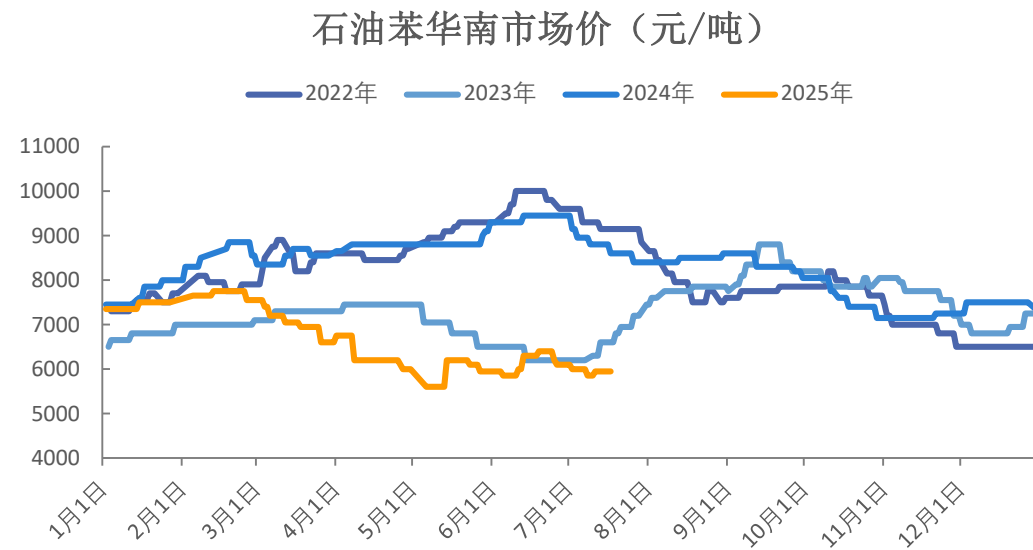
7月17日，石油苯华北市场价报5800元/吨，华南报5950元/吨

图3、石油苯华北市场价



来源：同花顺 瑞达期货研究院

图4、石油苯华南市场价

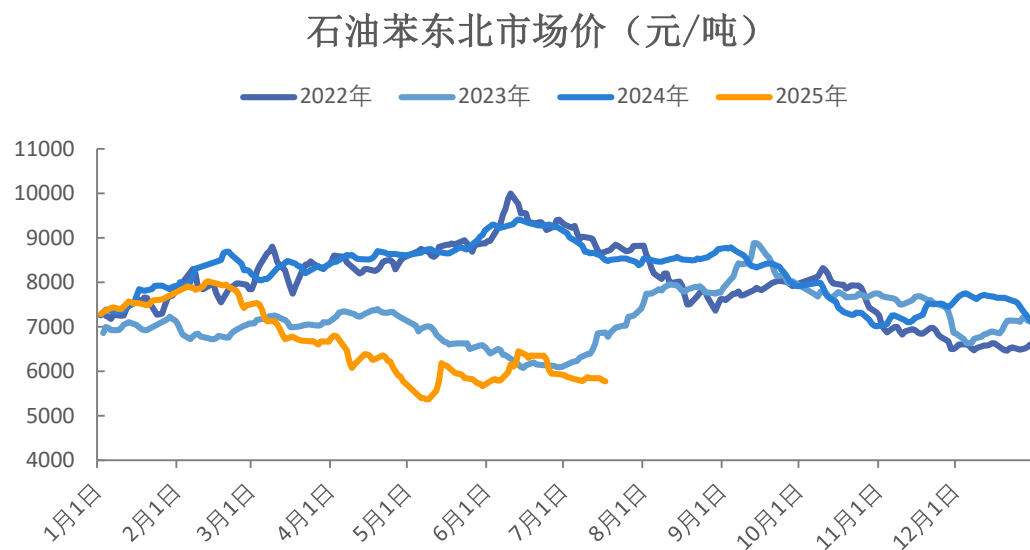


来源：同花顺 瑞达期货研究院

# 「期现市场情况」

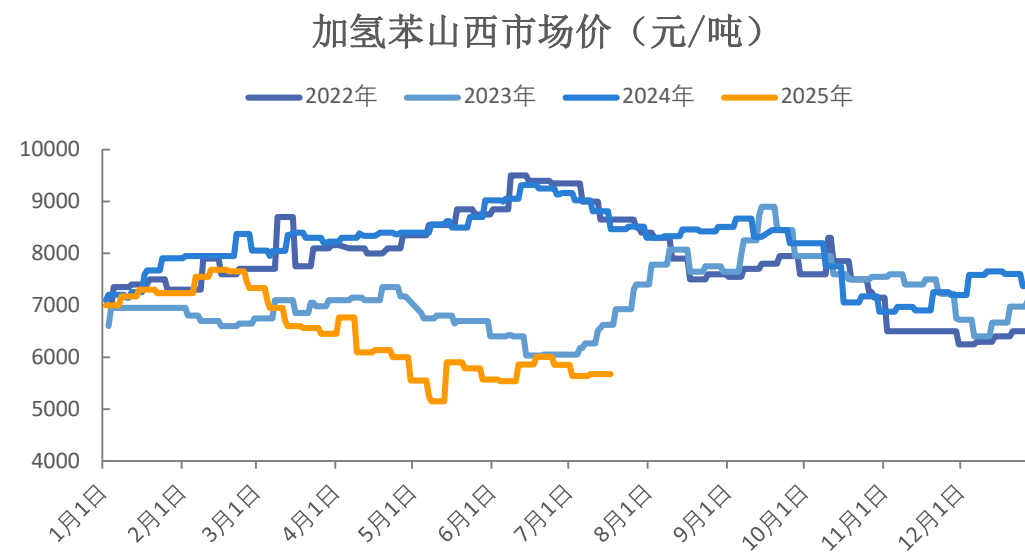
7月17日，石油苯东北市场价报5775元/吨；  
山西加氢苯市场价报5675元/吨

图5、石油苯华北市场价



来源：同花顺 瑞达期货研究院

图6、山西加氢苯市场价

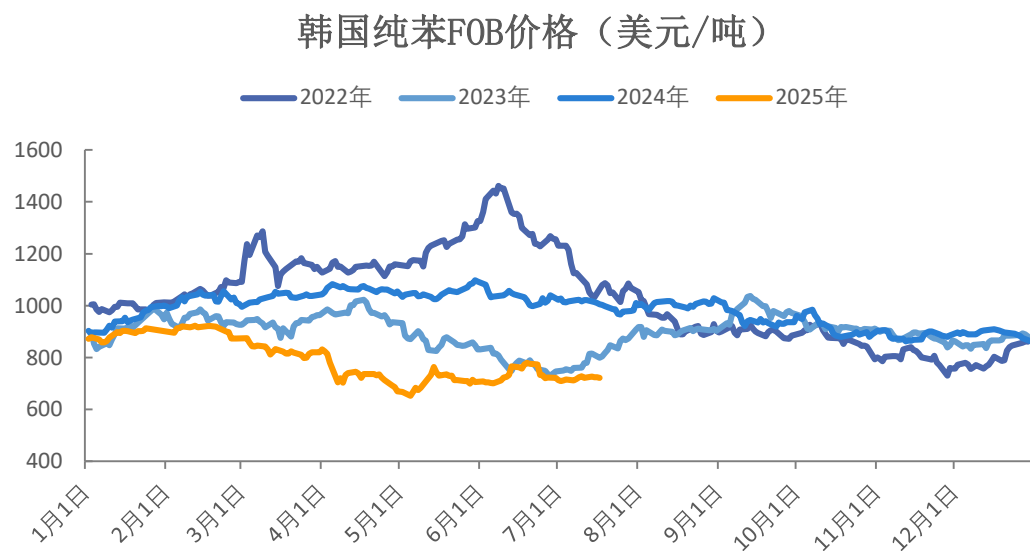


来源：同花顺 瑞达期货研究院

# 「期现市场情况」

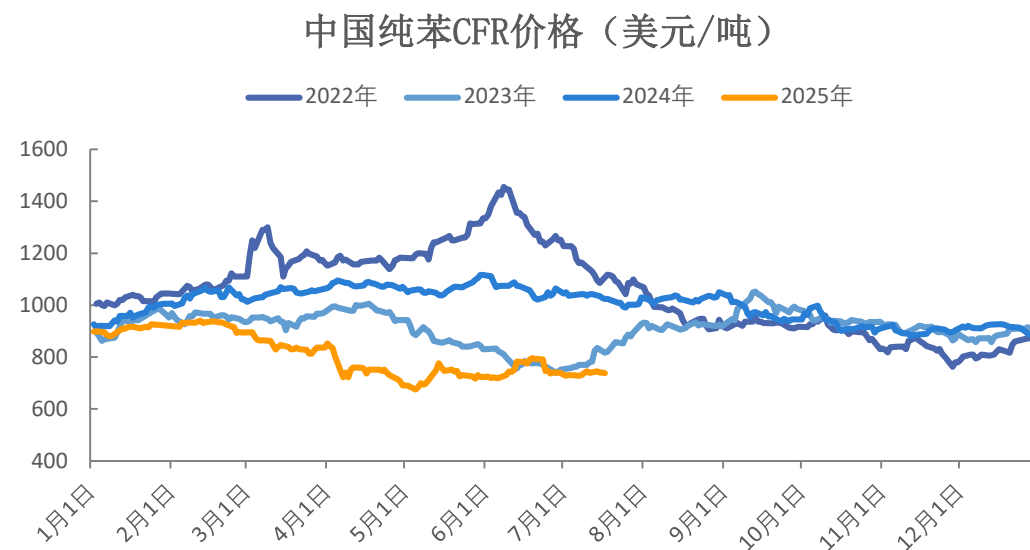
7月17日，韩国纯苯FOB价格报722美元/吨；  
中国纯苯CFR价格报738元/吨

图7、韩国纯苯FOB价格



来源：同花顺 瑞达期货研究院

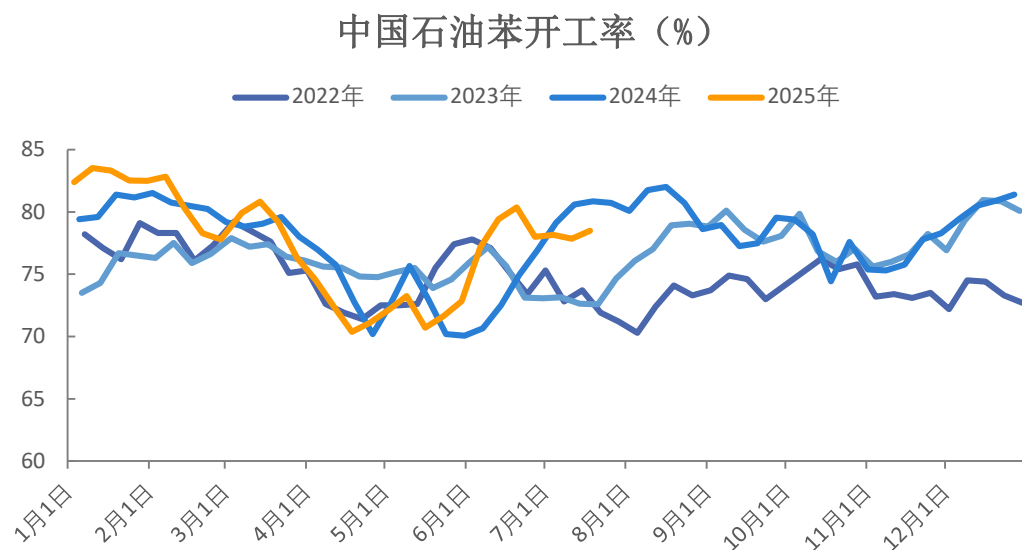
图8、中国纯苯CFR价格



来源：同花顺 瑞达期货研究院

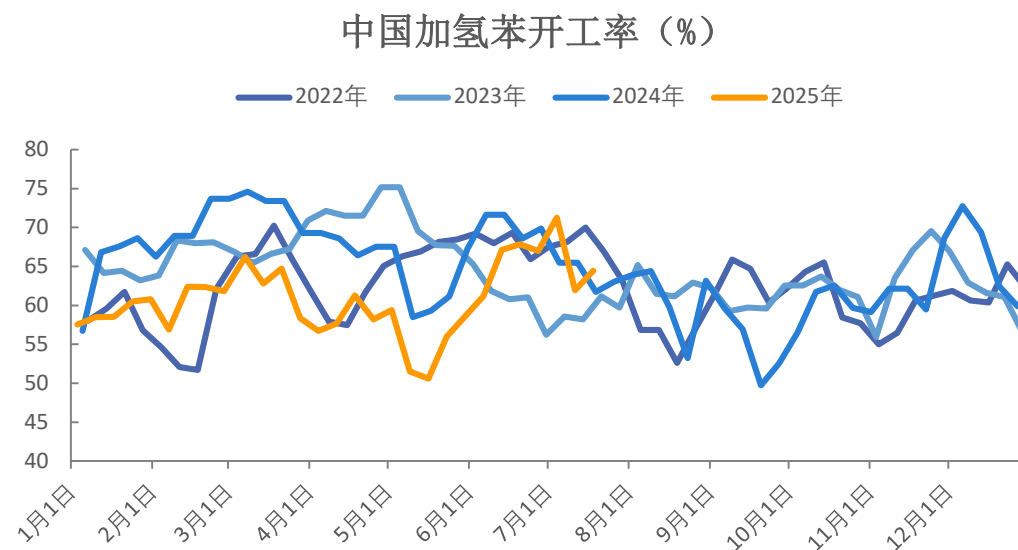
## 本周石油苯、加氢苯开工率环比上升

图9、石油苯产能利用率



来源：钢联 瑞达期货研究院

图10、加氢苯产能利用率



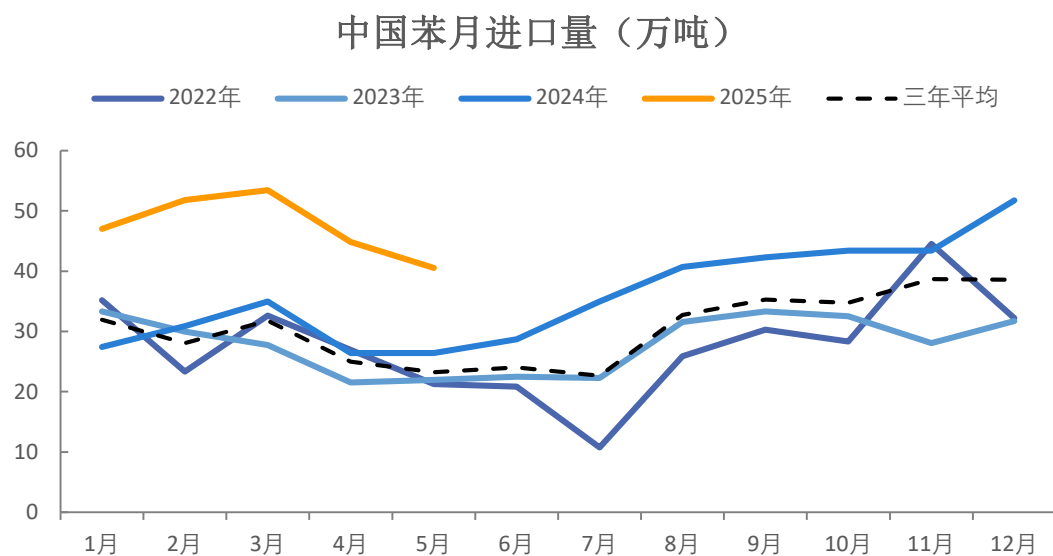
来源：钢联 瑞达期货研究院



# 「产业情况」

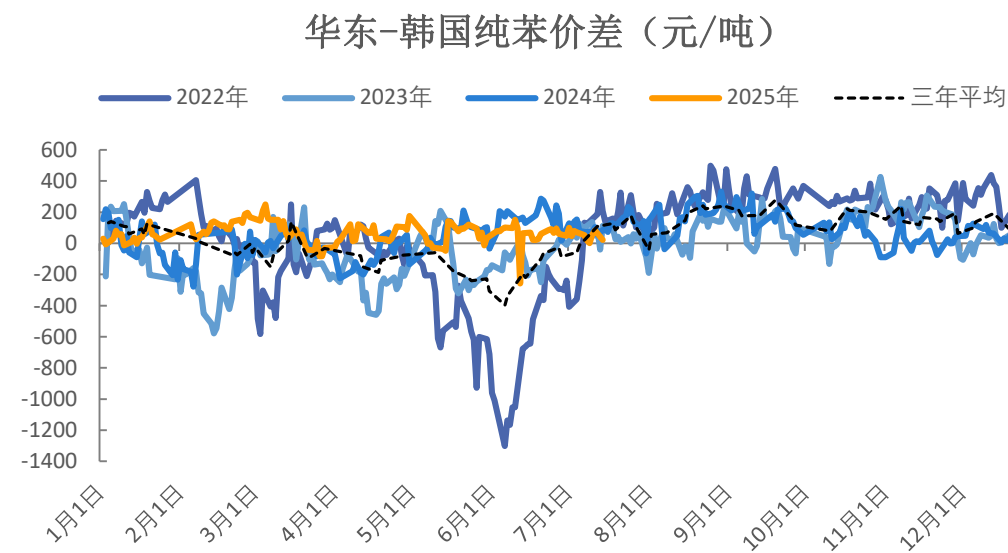
5月纯苯进口40.56万吨，远高于往年同期水平  
本周华东-韩国纯苯价差小幅提升，进口窗口开启

图11、苯进口量当月值



来源：同花顺 瑞达期货研究院

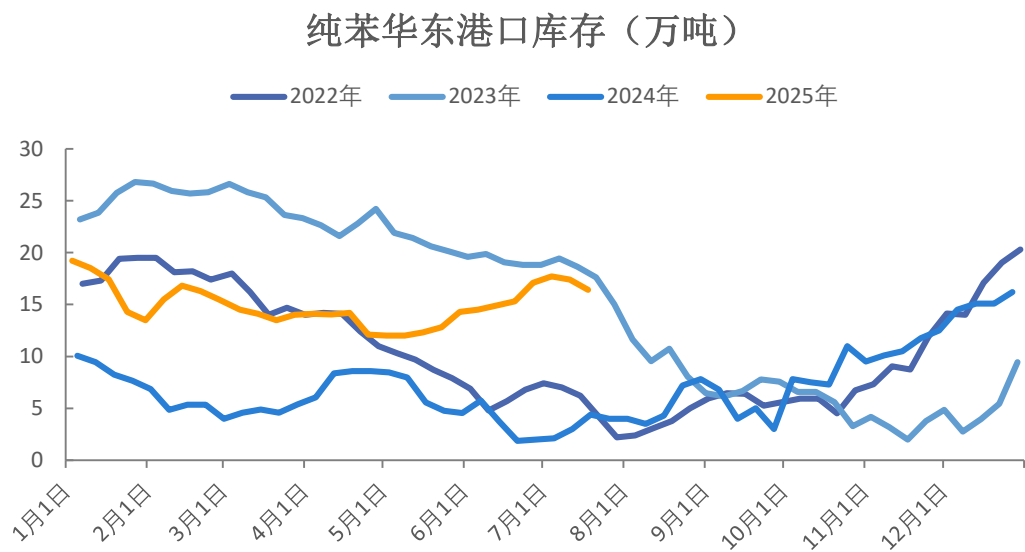
图12、华东-韩国纯苯价差



来源：钢联 瑞达期货研究院

## 本周纯苯华东港口库存去化，仍处于偏高水平

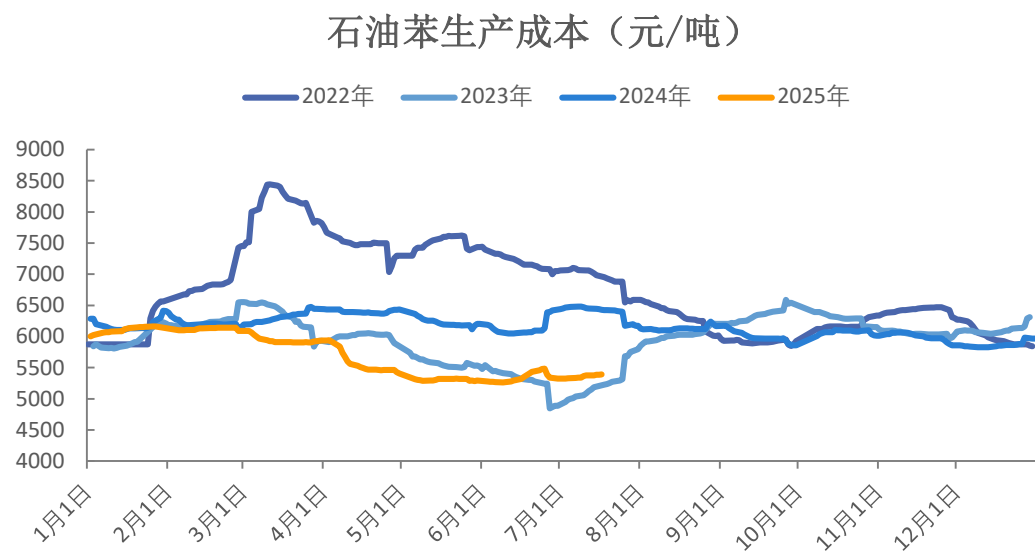
图13、纯苯华东港口库存



来源：钢联 瑞达期货研究院

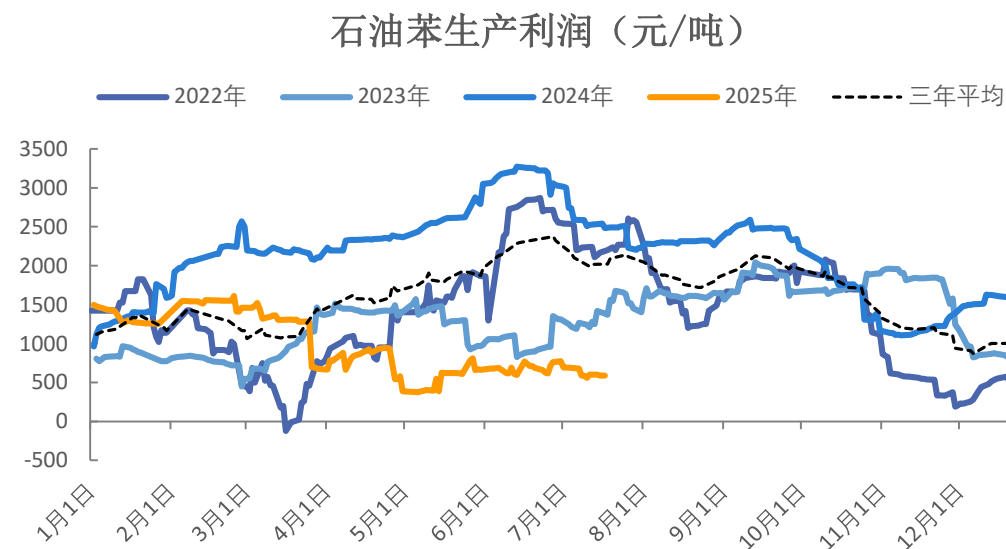
## 本周石油苯生产成本窄幅上升，利润小幅下滑

图14、石油苯生产成本



来源：钢联 瑞达期货研究院

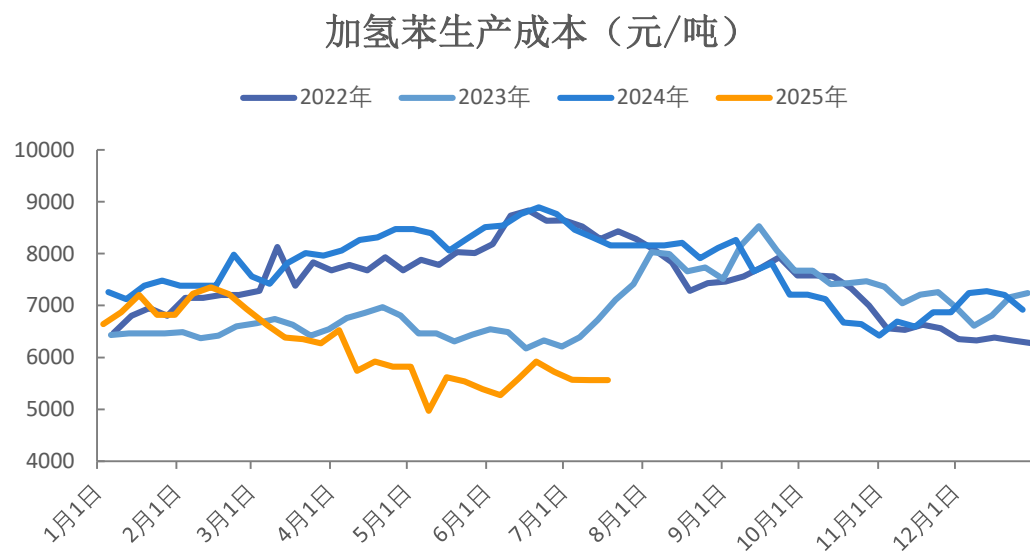
图15、石油苯生产利润



来源：钢联 瑞达期货研究院

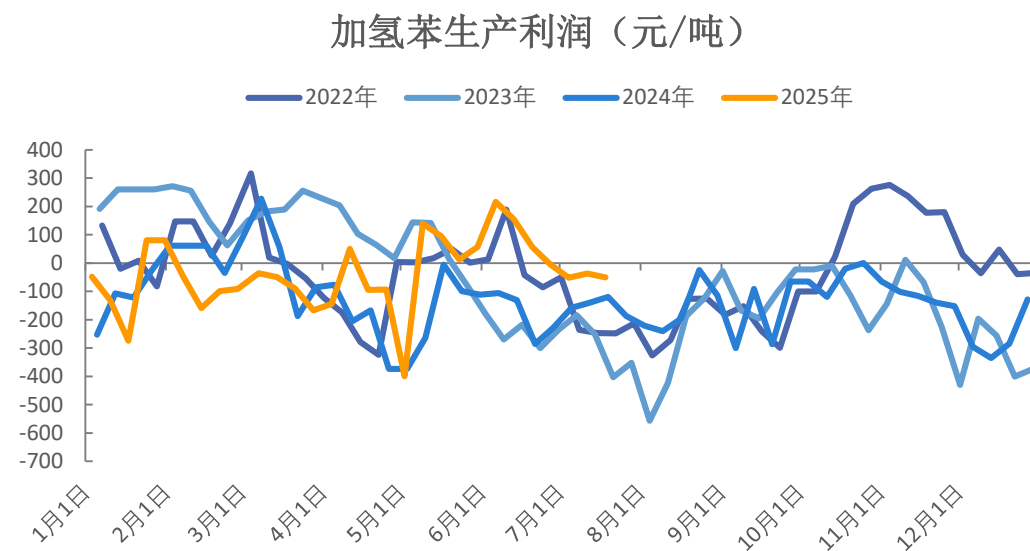
## 本周加氢苯生产成本基本维稳，利润小幅下降

图16、加氢苯生产成本



来源：钢联 瑞达期货研究院

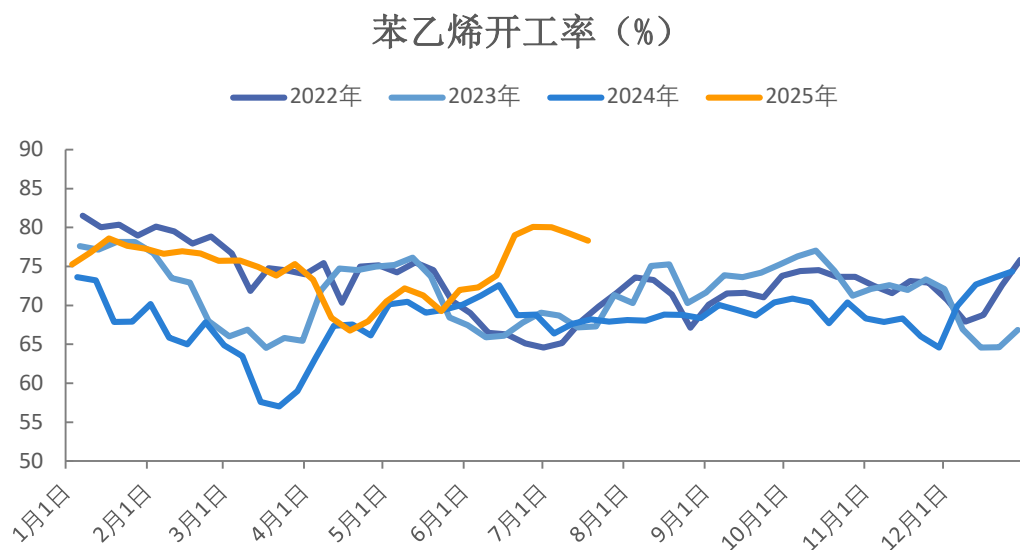
图17、加氢苯生产利润



来源：钢联 瑞达期货研究院

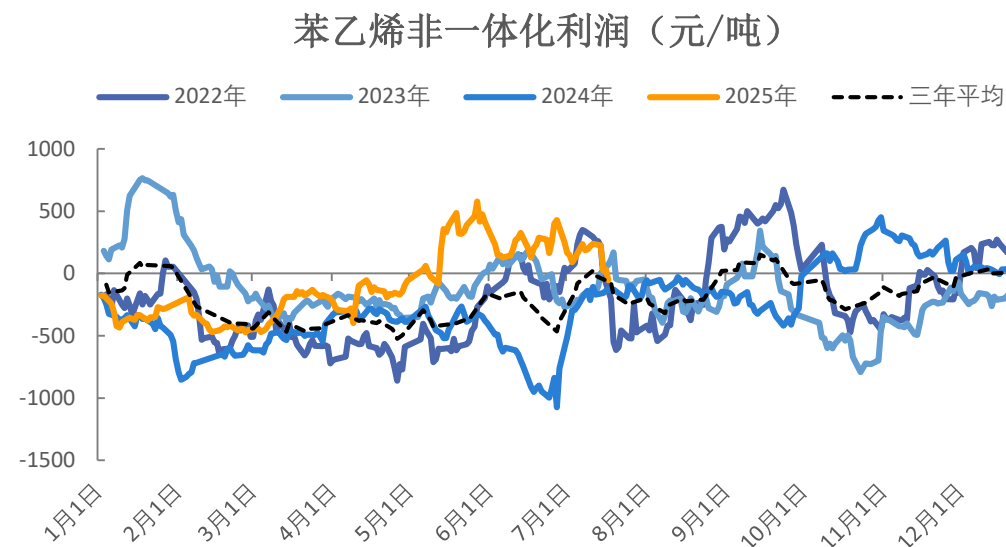
## 苯乙烯仍处于高产状态，利润收缩

图18、苯乙烯开工率



来源：同花顺 瑞达期货研究院

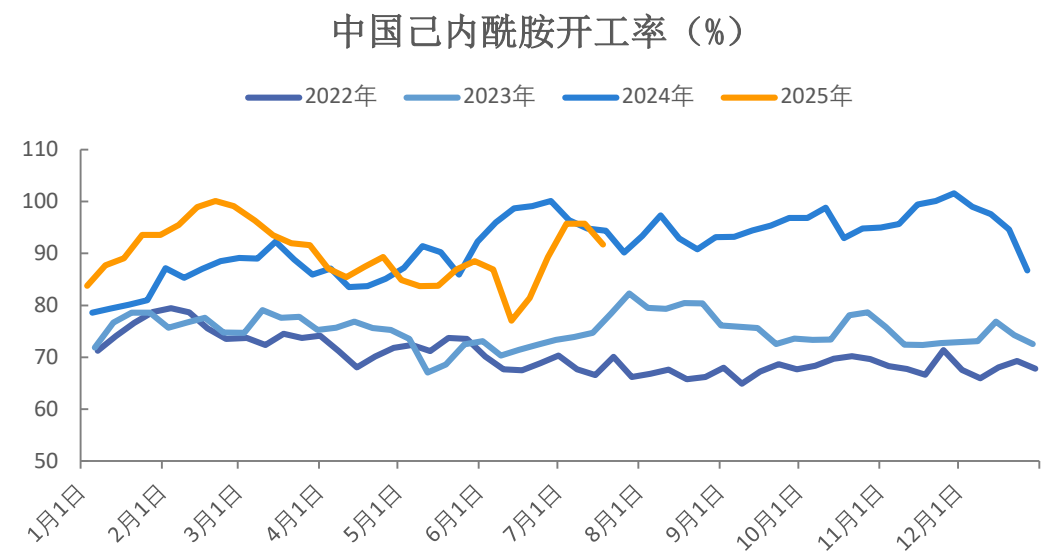
图19、苯乙烯非一体化利润



来源：钢联 瑞达期货研究院

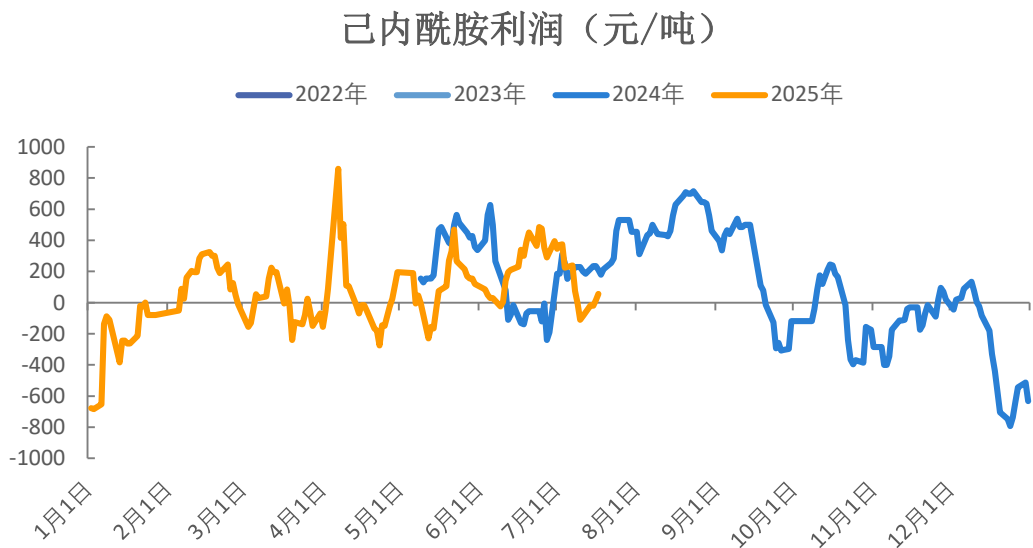
## 己内酰胺开工率偏高，与苯乙烯共同构成需求端支撑

图20、己内酰胺开工率



来源：钢联 瑞达期货研究院

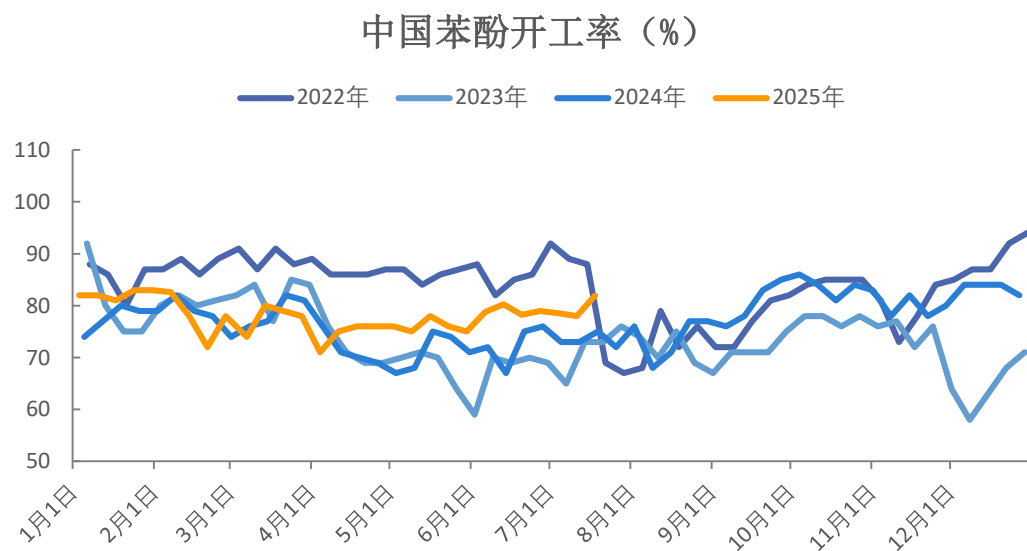
图21、己内酰胺利润



来源：钢联 瑞达期货研究院

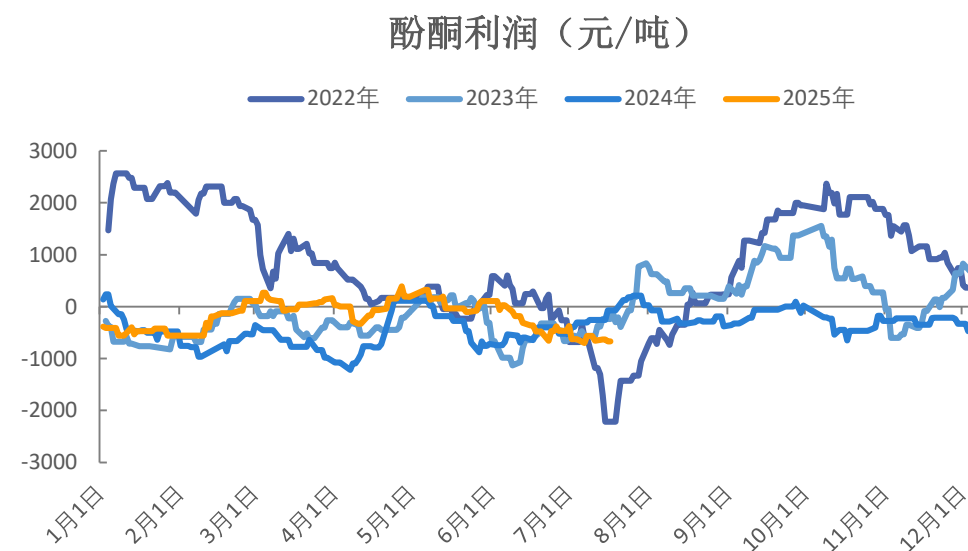
## 苯酚行业开工率81.94%

图22、苯酚开工率



来源：钢联 瑞达期货研究院

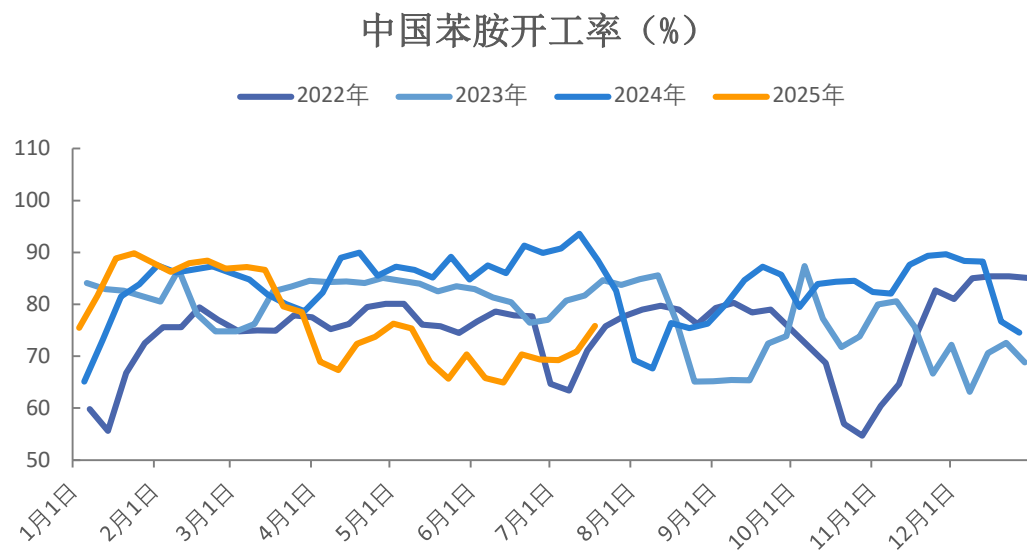
图23、酚酮利润



来源：钢联 瑞达期货研究院

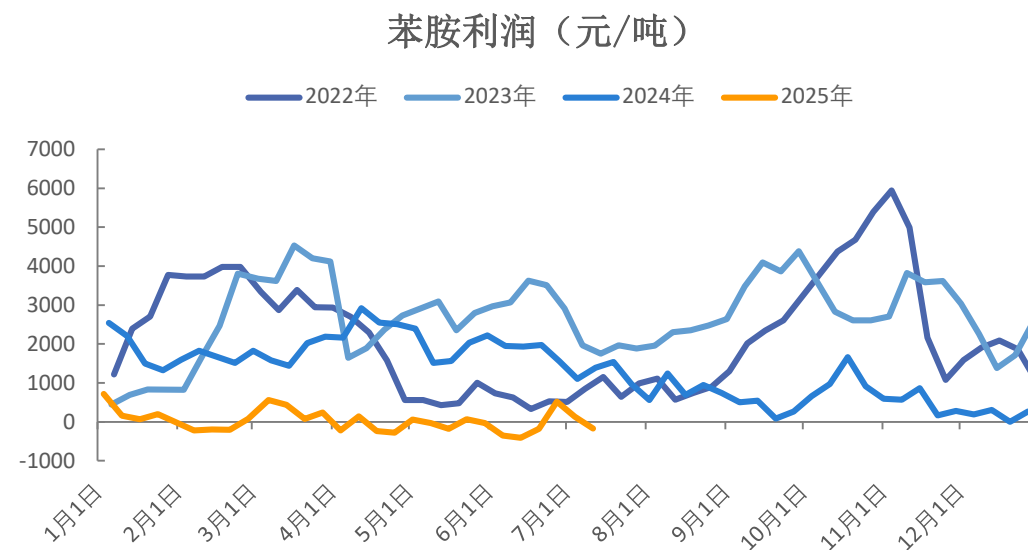
## 苯胺行业开工率75.86%

图24、苯胺开工率



来源：钢联 瑞达期货研究院

图25、苯胺利润

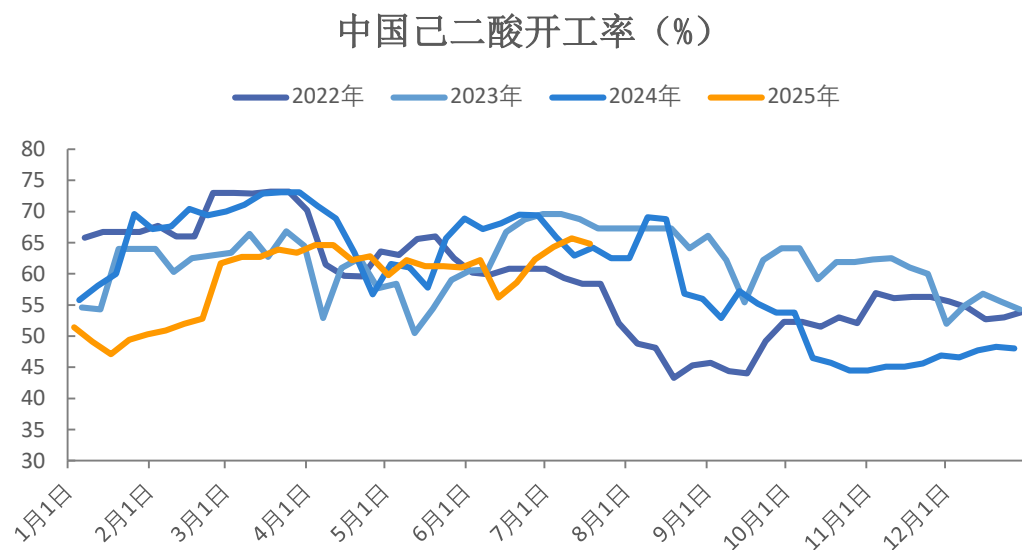


来源：钢联 瑞达期货研究院



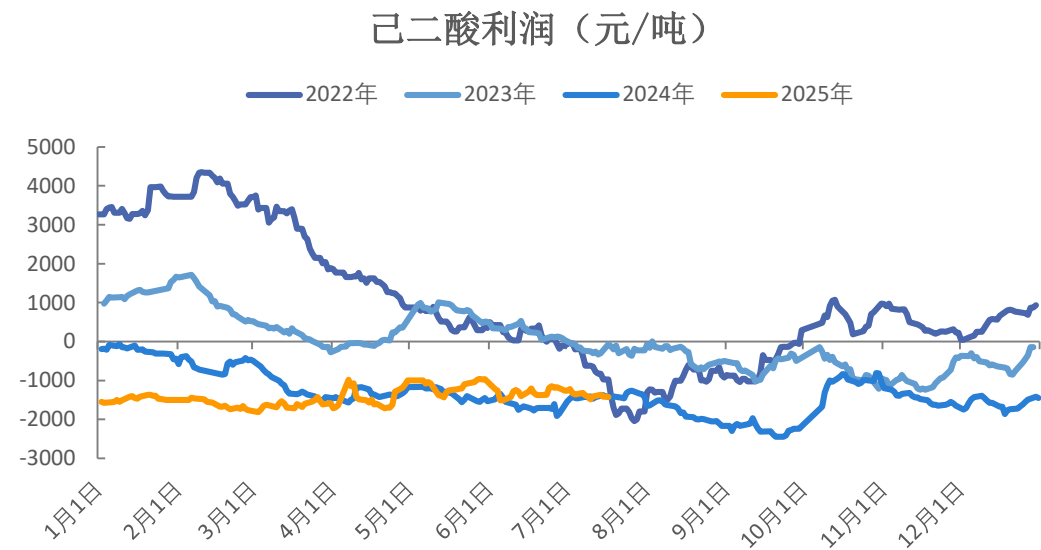
## 己二酸行业开工率64.8%

图26、苯胺开工率



来源：钢联 瑞达期货研究院

图27、己二酸利润



来源：钢联 瑞达期货研究院

## 免责声明

本报告中的信息均来源于公开可获得资料，瑞达期货股份有限公司力求准确可靠，但对这些信息的准确性及完整性不做任何保证，据此投资，责任自负。本报告不构成个人投资建议，客户应考虑本报告中的任何意见或建议是否符合其特定状况。本报告版权仅为我公司所有，未经书面许可，任何机构和个人不得以任何形式翻版、复制和发布。如引用、刊发，需注明出处为瑞达期货股份有限公司研究院，且不得对本报告进行有悖原意的引用、删节和修改。

### 瑞达期货研究院简介

瑞达期货股份有限公司创建于1993年，目前在全国设立40多家分支机构，覆盖全国主要经济地区，是国内大型全牌照期货公司之一，是目前国内拥有分支机构多、运行规范、管理先进的专业期货经营机构。2012年12月完成股份制改制工作，并于2019年9月5日成功在深圳证券交易所挂牌上市，成为深交所期货第一股、是第二家登陆A股的期货上市公司。

研究院拥有完善的报告体系，除针对客户的个性化需要提供的投资报告和套利、套保操作方案外，还有晨会纪要、品种日评、周报、月报等策略分析报告。研究院现有特色产品有短信通、套利通、市场资金追踪、持仓分析系统、投顾策略、交易诊断系统、数据管理系统以及金发服务体系专供策略产品等。在创新业务方面，积极参与创新业务的前期产品研究，为创新业务培养大量专业人员，成为公司的信息数据中心、产品策略中心和人才储备中心。

瑞达期货研究院将继往开来，向更深更广的投资领域推进，为客户的期货投资奉上贴心、专业、高效的优质服务。