

「2026.04.24」

焦煤市场周报

研究员：蔡跃辉

期货从业资格号F0251444

期货投资咨询从业证书号Z0013101

助理研究员：陈星宇

期货从业资格号：F03146061

关注我们获取
更多资讯



业务咨询
添加客服



目录



1、周度要点小结



2、期现市场



3、产业链情况

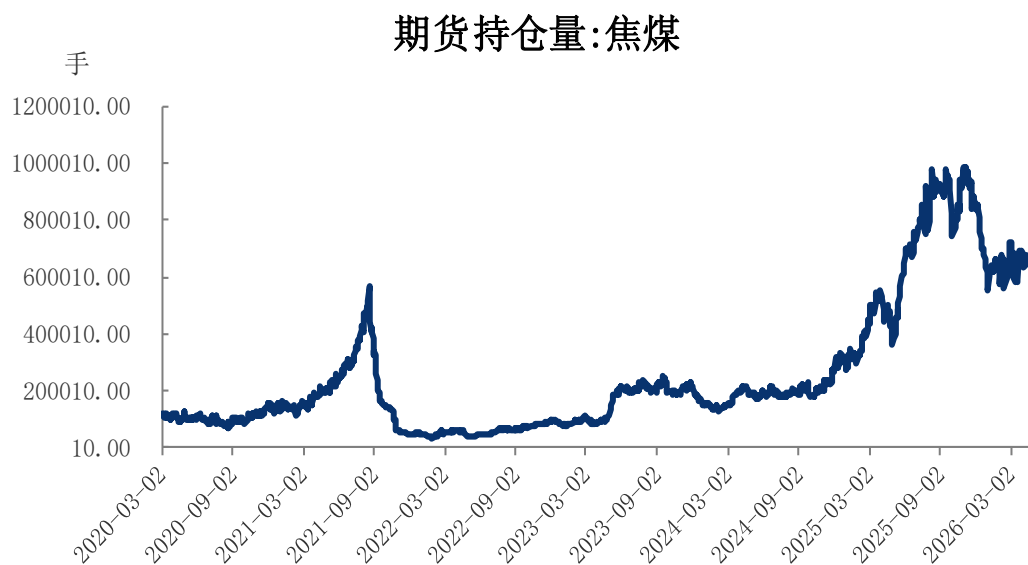
周度要点小结

行情回顾: 本周焦煤主力合约震荡偏强、整体呈先扬后抑走势。周初期价受焦炭第二轮提涨落地、下游需求支撑稳定及节前补库预期提振，延续反弹；随后市场计价焦炭第三轮提涨预期，焦煤跟随走强。但由于焦企利润尚可而钢厂利润偏弱，焦炭继续提涨落地难度较大，叠加节前补库完成若延后至五一假期后兑现概率偏低，且铁水产量出现小幅下滑，市场情绪有所回落，期价冲高后下探。全周焦煤主力合约收涨2.65%至1258.5，周K线处10与20日均线上方，周线偏强。

行情展望: 供应端山西主产区基本满产，大幅提产可能性较低，持稳运行为主，洗煤厂开工或小幅回升，蒙煤通关受利润纠纷影响或小幅回落，但整体仍处高位。需求端焦企利润改善，开工有望继续小幅上调，铁水产量维持在239万吨附近。库存方面，港口持续去库，钢焦企业及炼焦煤总库存逐步累库。技术上，日K线处20日与60日均线之间，MACD绿柱转红，DIFF与DEA处0轴下方形成金叉。综合来看，美伊冲突对盘面形成一定支撑，基本面供需宽松、季节性支撑仍存，多空交织方向指引不明确。盘面情绪有所回落，支撑持续上涨动能存疑，预计下周焦煤震荡运行，参考区间1240-1300元/吨之间波动。

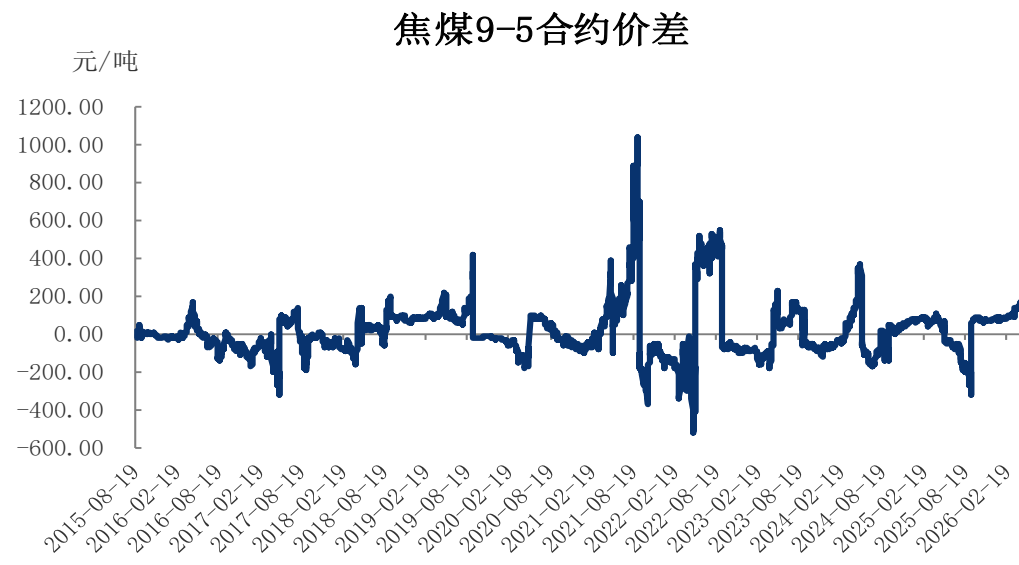
持仓量减少42784手，月差增加2.5元/吨

图1、焦煤期货持仓量



来源：同花顺iFinD 瑞达期货研究院

图2、焦煤跨期价差走势图

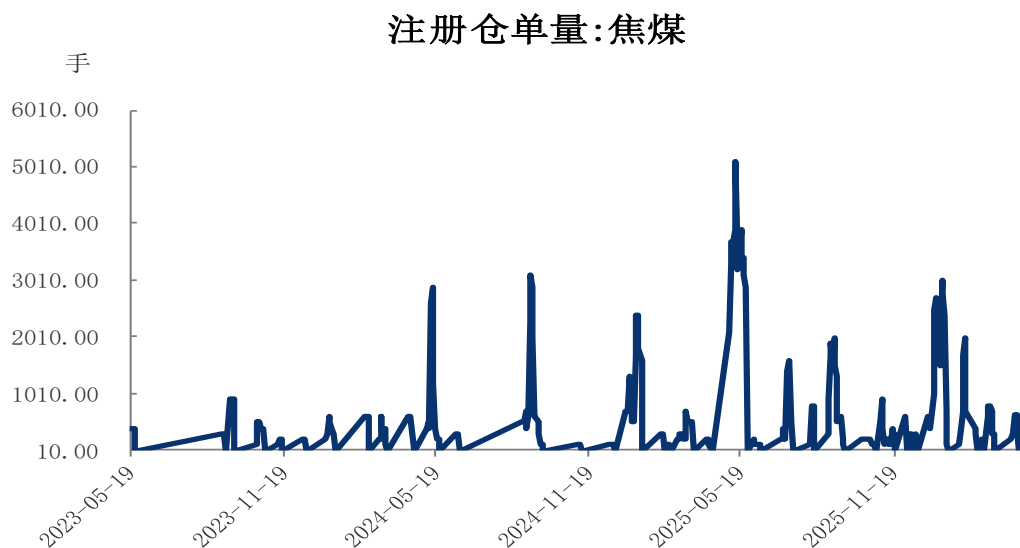


来源：同花顺iFinD 瑞达期货研究院

- ❑ 截止2026年4月24日，焦煤期货合约持仓量为633719手，环比减少42784手。
- ❑ 截止2026年4月24日，焦煤期货9-5合约价差报153元/吨,环比增加2.5元/吨。

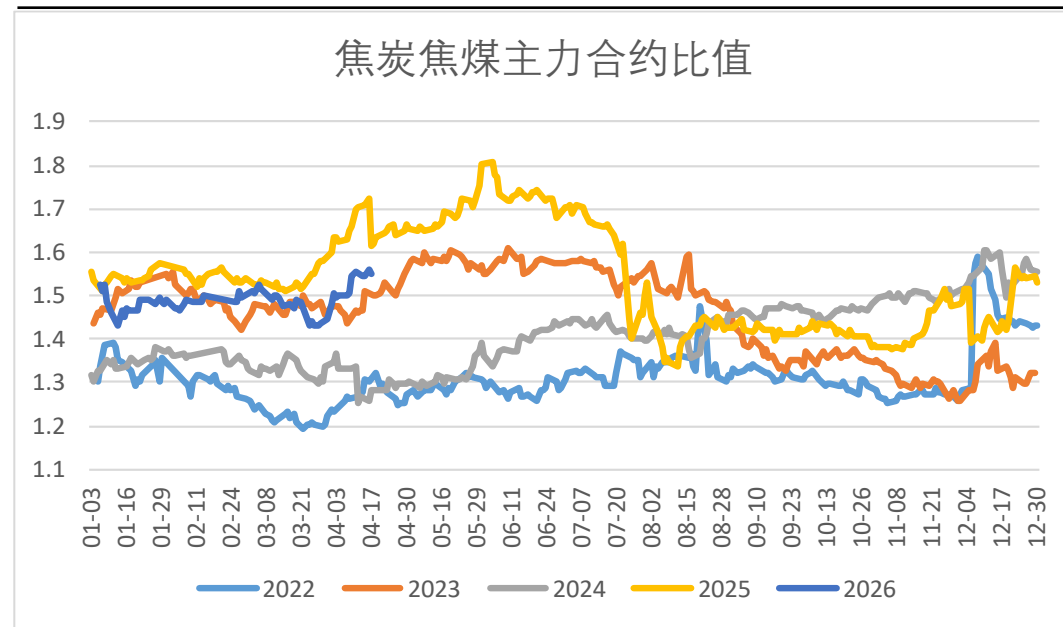
焦煤注册仓单量减少653手，焦炭焦煤主力合约比增加0.07

图3、焦煤仓单走势



来源：大商所 瑞达期货研究院

图4、焦炭焦煤主力合约比值

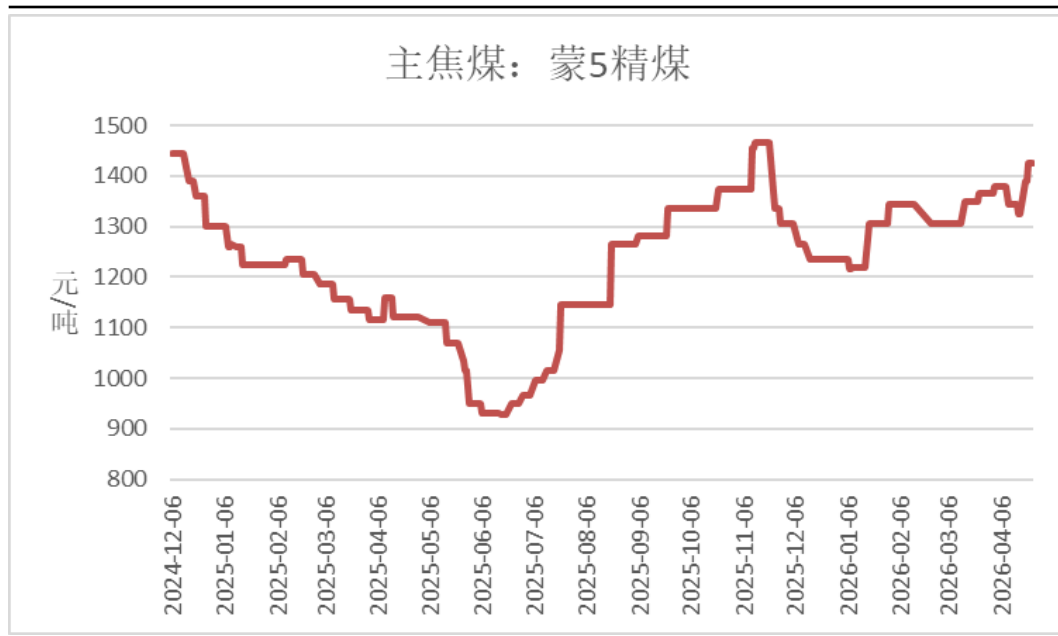


来源：同花顺iFinD 瑞达期货研究院

- ❑ 截止2026年4月24日，焦煤注册仓单量为0手，环比减少653手。
- ❑ 截止2026年4月24日，焦炭焦煤主力合约比值为1.46，环比增加0.07。

蒙5精煤基差增加67.5元/吨

图5、焦煤现货价格走势



来源： Mysteel 瑞达期货研究院

图6、焦煤基差走势

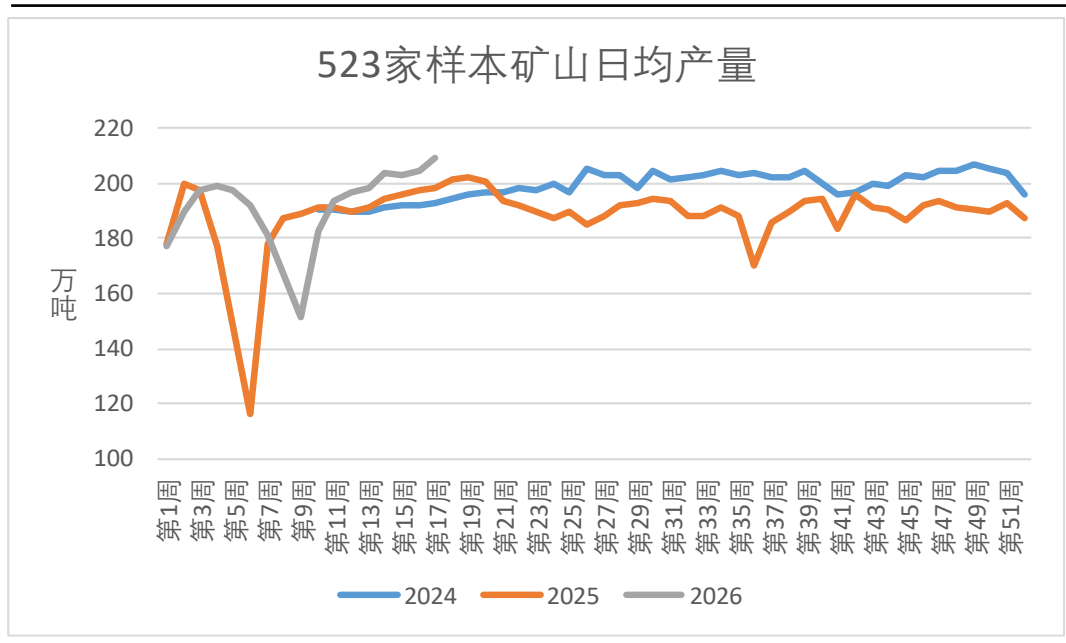


来源： Mysteel 瑞达期货研究院

- ❑ 截止2026年4月24日，蒙5精煤:唐山自提价报1510，环比增加100。（单位：元/吨）
- ❑ 截止2026年4月24日，焦煤基差为166.5元/吨，环比增加67.5元/吨。

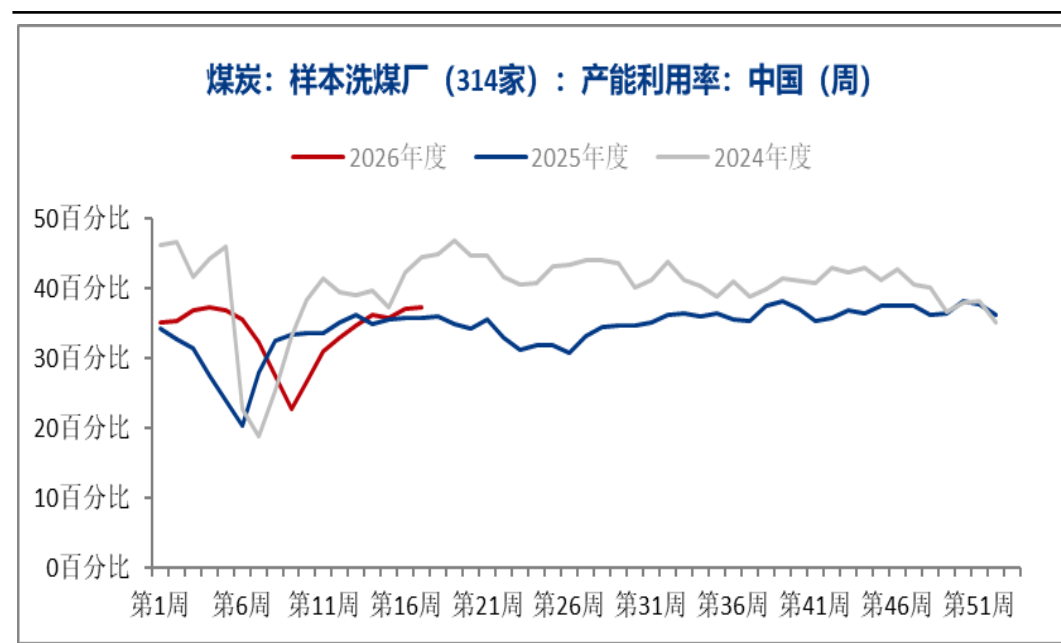
矿山及洗煤厂开工上调，精煤总库存去库

图7、523家炼焦煤矿山原煤产量



来源: Mysteel 瑞达期货研究院

图8、314家洗煤厂产能利用率

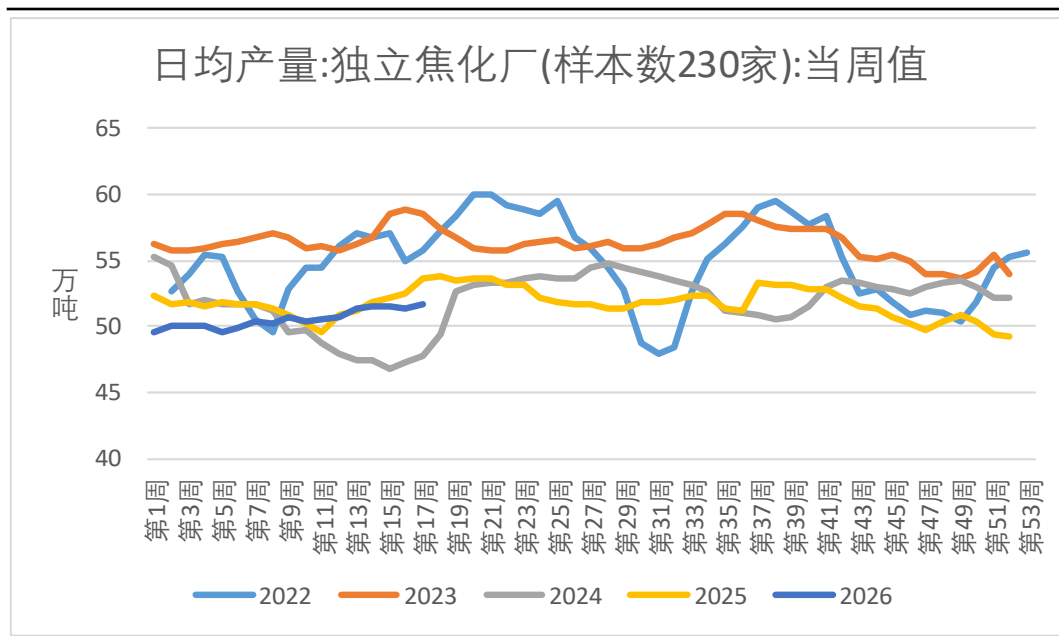


来源: Mysteel 瑞达期货研究院

- 截止2026年4月23日, Mysteel统计523家炼焦煤矿山样本核定产能利用率为93.6%, 环比增1.9%。原煤日均产量209.1万吨, 环比增4.2万吨, 原煤库存542.4万吨, 环比增1.2万吨, 精煤日均产量80.4万吨, 环比增1.5万吨, 精煤库存217.1万吨, 环比增7.5万吨。
- 截止2026年4月22日, Mysteel统计314家独立洗煤厂样本产能利用率为37.3%, 环比增0.1%; 精煤日产27.5万吨, 环比增0.1万吨; 精煤库存332.7万吨, 环比减11.4万吨。

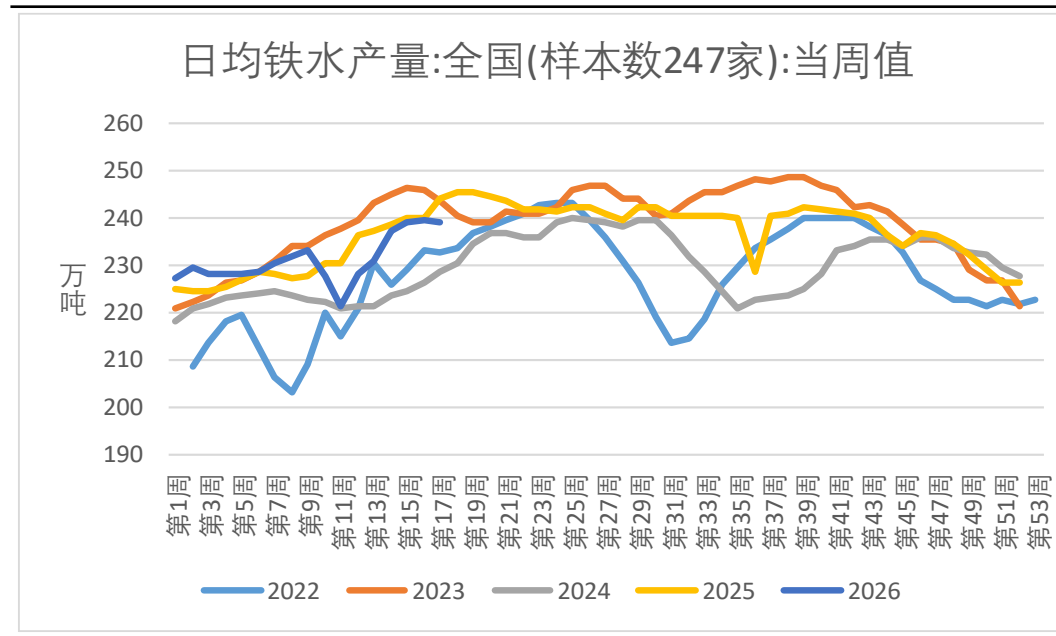
焦企开工上调，钢厂铁水产量小幅回落

图9、独立焦化厂日均产量



来源：同花顺iFinD 瑞达期货研究院

图10、铁水产量

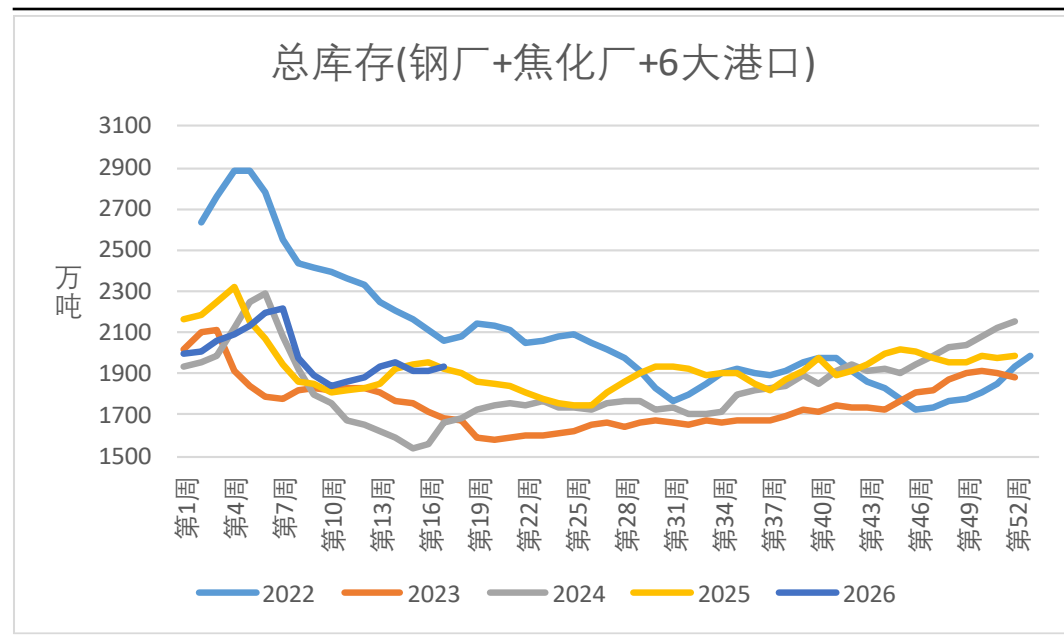


来源：同花顺iFinD 瑞达期货研究院

- ❑ 截止2026年4月24日，Mysteel统计全国230家独立焦企样本：产能利用率为74.48%，增0.79%；焦炭日均产量51.65万吨，增0.24万吨；焦炭库存41.46万吨，减1.9万吨；炼焦煤总库存875.73万吨，增23.29万吨；焦煤可用天数12.8天，增0.28天。
- ❑ 截止2026年4月24日，Mysteel调研247家钢厂高炉炼铁产能利用率89.72%，环比上周减少0.06个百分点，同比去年减少1.88个百分点；日均铁水产量 239.32万吨，环比上周减少0.18万吨，同比去年减少5.03万吨。

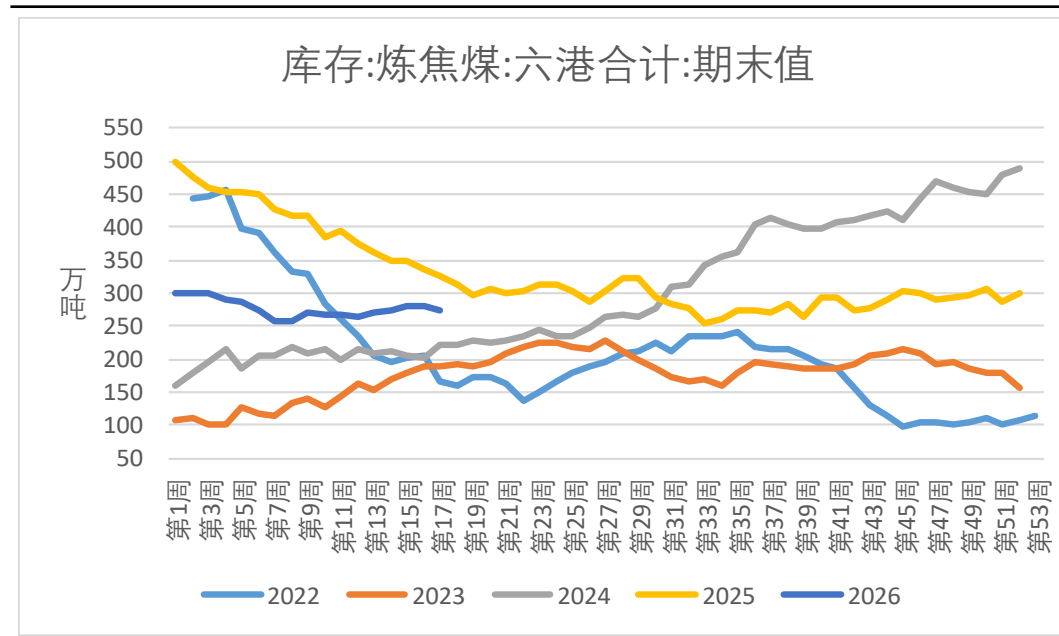
炼焦煤总库存增加，港口库存小幅去库

图11、总库存（独立焦化厂+钢厂+6大港口）



来源: Mysteel 瑞达期货研究院

图12、六大港口



来源: Mysteel 瑞达期货研究院

- ❑ 截止2026年4月24日，炼焦煤总库存（独立焦化厂+6大港口+钢厂）为：1931.62万吨，环比增加0.97%，同比增加0.23%。
- ❑ 截止2026年4月24日，6大港口库存为275.28万吨，环比减少2.12%，同比减少15.24%。

焦企炼焦煤库存持续累库

图13、独立焦化厂炼焦煤库存

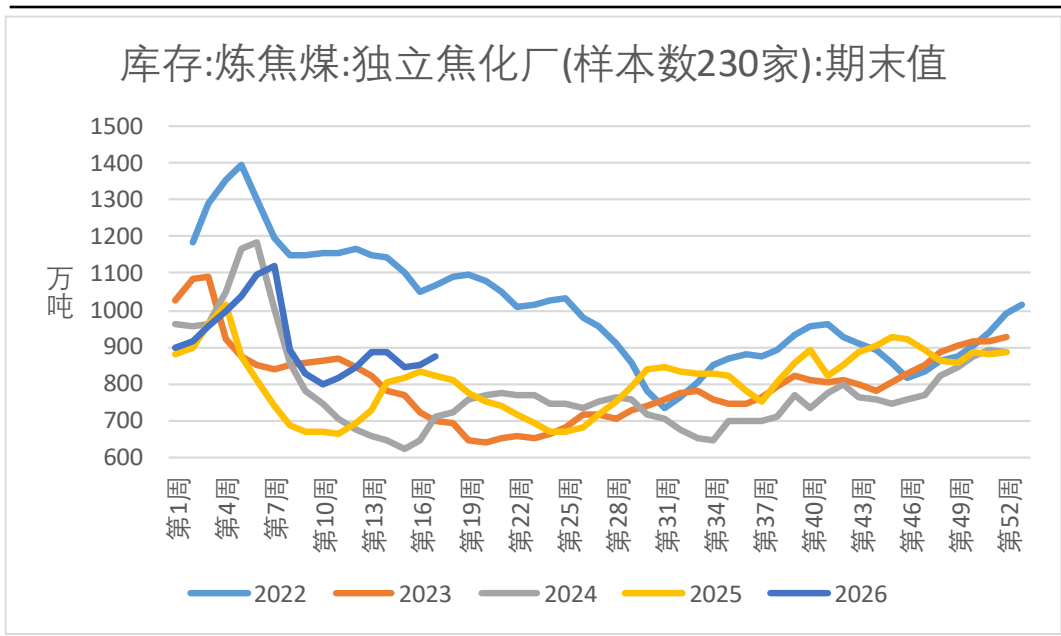
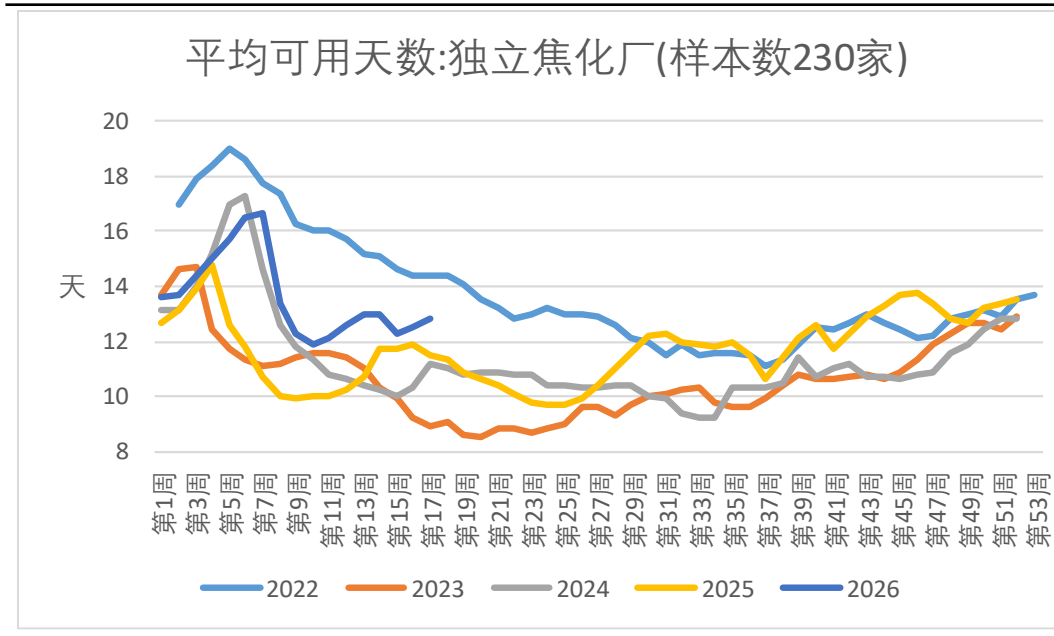


图14、独立焦化厂炼焦煤可用天数



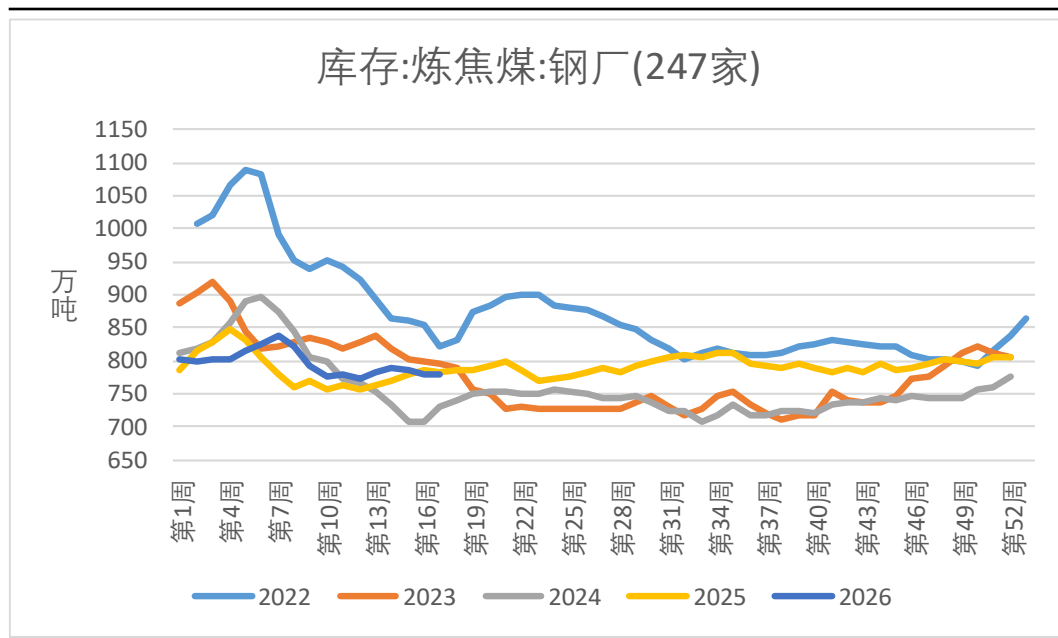
来源: Mysteel 瑞达期货研究院

来源: Mysteel 瑞达期货研究院

- ❑ 截止2026年4月24日，独立焦化厂炼焦煤库存为875.73万吨，环比增加2.73%，同比增加6.82%。
- ❑ 截止2026年4月24日，独立焦化厂炼焦煤平均可用天数为12.8天，环比增加2.4%，同比增加11.3%。

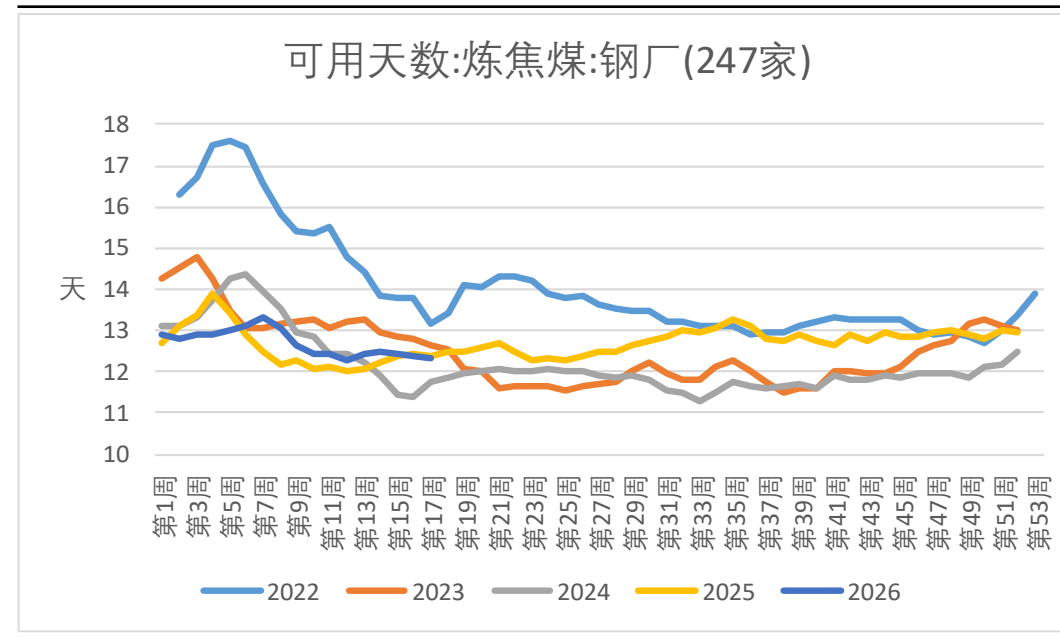
钢厂炼焦煤库存小幅波动维持偏低水平

图15、247家钢厂炼焦煤库存



来源: 同花顺 瑞达期货研究院

图16、钢厂炼焦煤库存可用天数

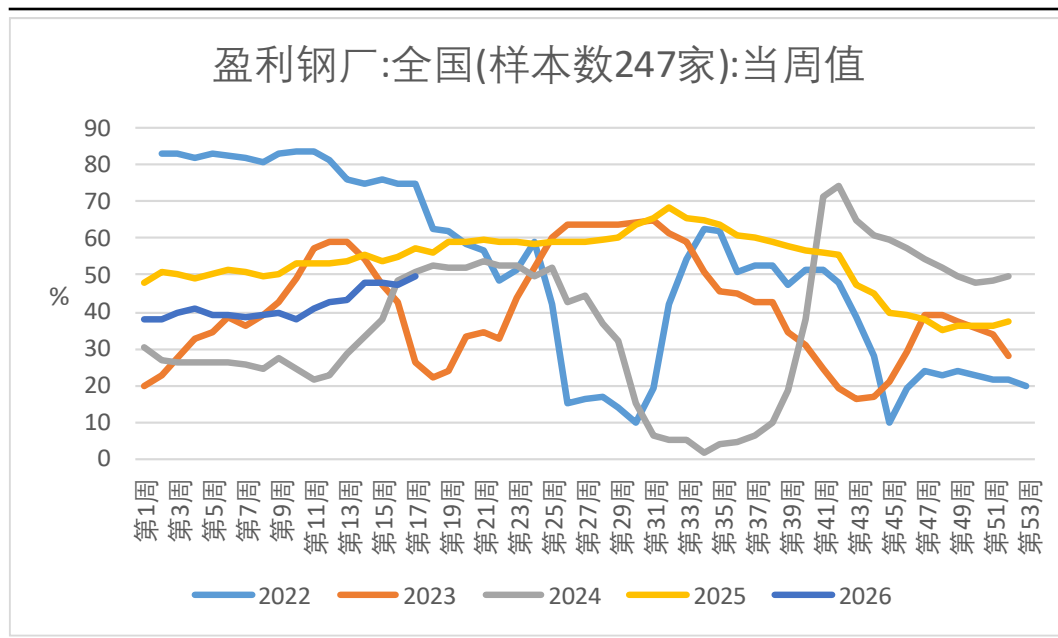


来源: wind 瑞达期货研究院

- ❑ 截止2026年4月24日, 钢厂炼焦煤库存为780.61万吨, 环比增加0.15%, 同比减少0.24%。
- ❑ 截止2026年4月24日, 钢厂炼焦煤库存平均可用天数为12.35天, 环比减少0.32%, 同比减少0.32%。

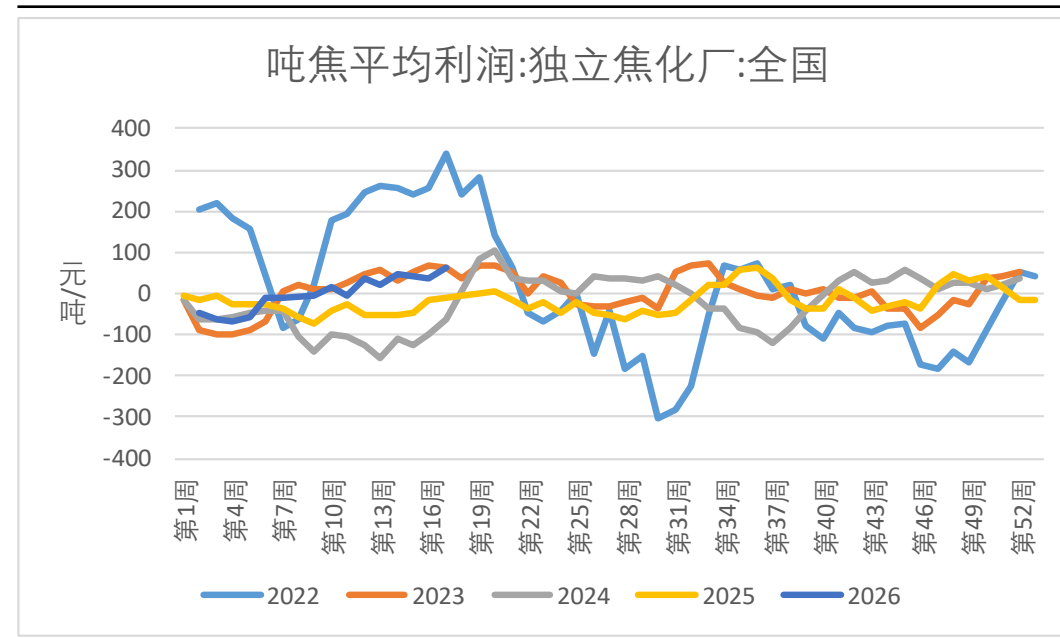
钢厂盈利率及焦企吨焦平均利润均收窄

图17、钢厂盈利率



来源: Mysteel 瑞达期货研究院

图18、独立焦化厂吨焦盈利情况



来源: Mysteel 瑞达期货研究院

- ❑ 截止2026年4月24日, 钢厂盈利率49.78%, 环比增加4.54个百分点, 同比去年减少13.55个百分点;
- ❑ 截止2026年4月23日, Mysteel煤焦事业部调研全国30家独立焦化厂吨焦盈利情况, 全国平均吨焦盈利61元/吨; 山西准一级焦平均盈利102元/吨, 山东准一级焦平均盈利103元/吨, 内蒙二级焦平均盈利41元/吨, 河北准一级焦平均盈利102元/吨。

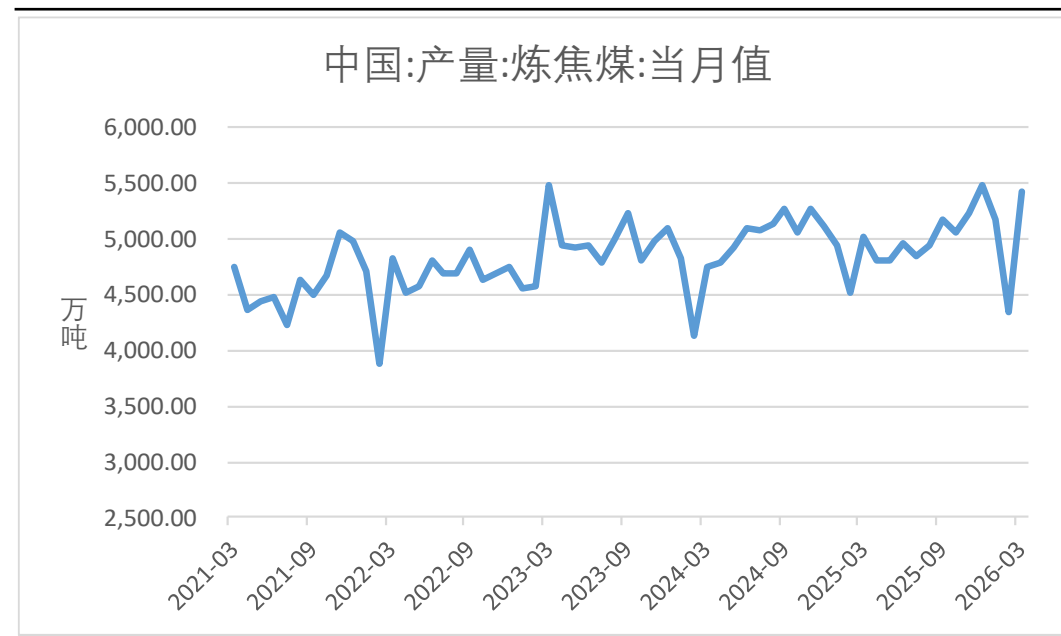
原煤生产保持稳定，炼焦煤环比增加25.19%

图19、原煤产量

原煤产量					
主要省份	2025年1-3月 (亿吨)	2025年累计 (亿吨)	2026年1-3月 (亿吨)	累计同比增速	累计同比增量 (亿吨)
内蒙古	3.31	12.86	3.36	1.57%	0.05
山西	3.25	13.05	3.25	-0.01%	0.00
陕西	1.85	8.05	1.92	4.14%	0.08
新疆	1.42	5.53	1.36	-4.45%	-0.06
总计	12.03	48.32	12.03	0.06%	0.01

来源：wind 瑞达期货研究院

图20、炼焦煤产量



来源：wind 瑞达期货研究院

- 据国家统计局统计，2026年3月份，规上工业原煤产量4.4亿吨，同比持平。2026年1-3月份，规上工业原煤产量12.03亿吨，同比增长0.06%。
- 2026年3月份，中国炼焦煤产量5437.12万吨，环比增加25.19%。

蒙古国通关量保持高位，进口同比保持上涨

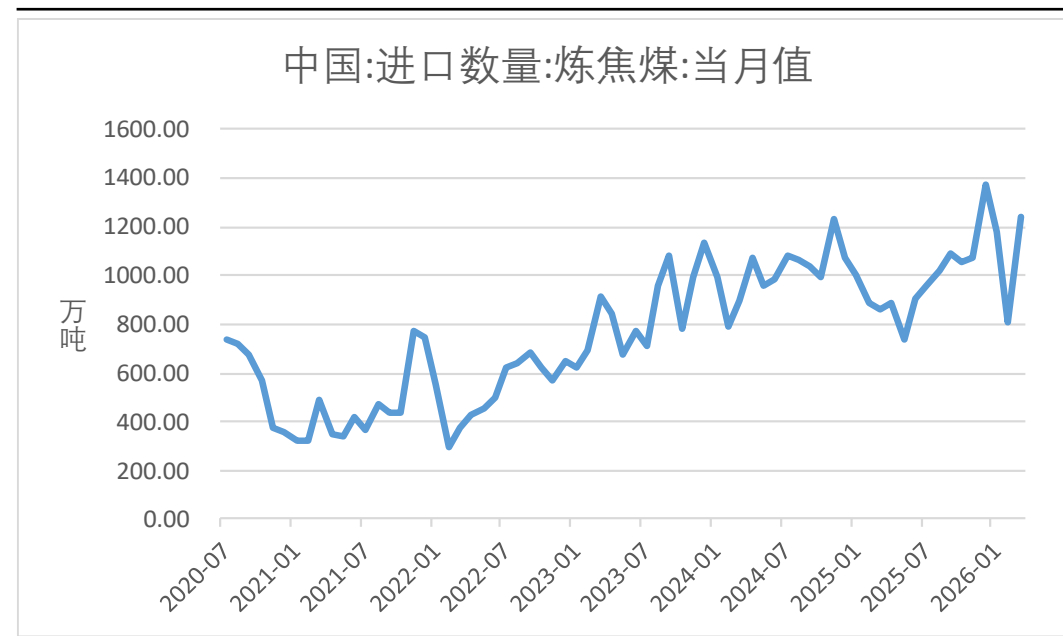
图21、炼焦煤进口来源

炼焦煤进口来源					
主要国家	2025年1-3月 (万吨)	2025年累计 (万吨)	2026年1-3月 (万吨)	累计同比增速	累计同比增量 (万吨)
蒙古国	1086.29	6007.39	1871.08	72.24%	784.79
俄罗斯	815.74	3281.13	888.01	8.86%	72.27
加拿大	292.86	1079.16	189.85	-35.17%	-103.01
澳大利亚	192.12	885.62	208.98	8.77%	16.85
总计	2750.73	11865.94	3225.05	17.24%	474.32

来源：wind 瑞达期货研究院

- 2026年1-3月炼焦煤累计进口量达3225.05万吨，同比增长17.24%。
- 2026年3月炼焦煤进口量为1242.36万吨，环比增加53.95%，同比增加43.9%。

图22、炼焦煤进口季节性



来源：wind 瑞达期货研究院

免责声明

本报告中的信息均来源于公开可获得资料，瑞达期货股份有限公司力求准确可靠，但对这些信息的准确性及完整性不做任何保证，据此投资，责任自负。本报告不构成个人投资建议，客户应考虑本报告中的任何意见或建议是否符合其特定状况。本报告版权仅为我公司所有，未经书面许可，任何机构和个人不得以任何形式翻版、复制和发布。如引用、刊发，需注明出处为瑞达期货股份有限公司研究院，且不得对本报告进行有悖原意的引用、删节和修改。

瑞达期货研究院简介

瑞达期货股份有限公司创建于1993年，目前在全国设立40多家分支机构，覆盖全国主要经济地区，是国内大型全牌照期货公司之一，是目前国内拥有分支机构多、运行规范、管理先进的专业期货经营机构。2012年12月完成股份制改制工作，并于2019年9月5日成功在深圳证券交易所挂牌上市，成为深交所期货第一股、是第二家登陆A股的期货上市公司。

研究院拥有完善的报告体系，除针对客户的个性化需要提供的投资报告和套利、套保操作方案外，还有晨会纪要、品种日评、周报、月报等策略分析报告。研究院现有特色产品有短信通、套利通、市场资金追踪、持仓分析系统、投顾策略、交易诊断系统、数据管理系统以及金尝发服务体系专供策略产品等。在创新业务方面，积极参与创新业务的前期产品研究，为创新业务培养大量专业人员，成为公司的信息数据中心、产品策略中心和人才储备中心。

瑞达期货研究院将继续往开来，向更深更广的投资领域推进，为客户的期货投资奉上贴心、专业、高效的优质服务。