

# 「2026.04.24」

## 聚乙烯市场周报

研究员：林静宜  
期货从业资格号F03139610  
期货投资咨询从业证书号Z0021558  
助理研究员：徐天泽  
期货从业资格号F03133092

业务咨询  
添加客服



关注我们获  
取更多资讯



# 目录

---



## 1、周度要点小结



## 2、期现市场



## 3、产业情况



## 4、期权市场分析

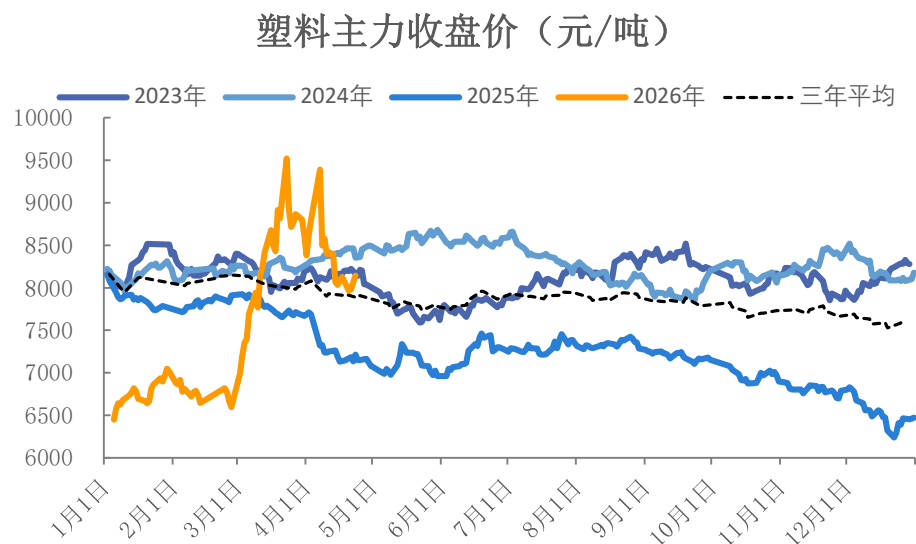
## 「周度要点小结」

- ◆ 价格：受中东地缘局势影响，本周LLDPE主力期货低开高走，区间在7840-8208元/吨。截至2026年4月24日收盘，L2609合约报收于8120元/吨，较上周收盘价下跌0.11%。
- ◆ 基本面：供应端，本周天津石化、吉林石化、广东石化等装置停车检修，中沙石化、湛江巴斯夫等装置重启，PE产量环比+3.13%至60.27万吨，产能利用率环比+2.21%至72.68%。需求端，本周PE下游开工率环比-1.1%，其中农膜开工率环比-3.8%，包装膜开工率环比-0.9%。库存方面，生产企业库存环比-3.38%至59.26万吨，社会库存环比-4.06%至56.94万吨。成本利润方面，本周油制LLDPE成本环比-0.13%至9452元/吨，油制利润环比-323元/吨至-1223元/吨；煤制LLDPE成本环比-1.36%至6658元/吨，煤制利润环比-211元/吨至1565元/吨。
- ◆ 展望：受低利润影响，近期油制PE检修计划较为密集，行业开工率预计持续处于偏低水平。地膜需求收尾，企业订单和开工率下降；包装膜刚需为主，订单跟进较有限。国内LLDPE供需双弱僵持，库存去化幅度偏缓，总库存处于中性水平。短期来看LLDPE单边驱动不大，价格预计随油价波动。L2609周度7800-8500附近。

# 「期货市场情况-期货价、成交量」

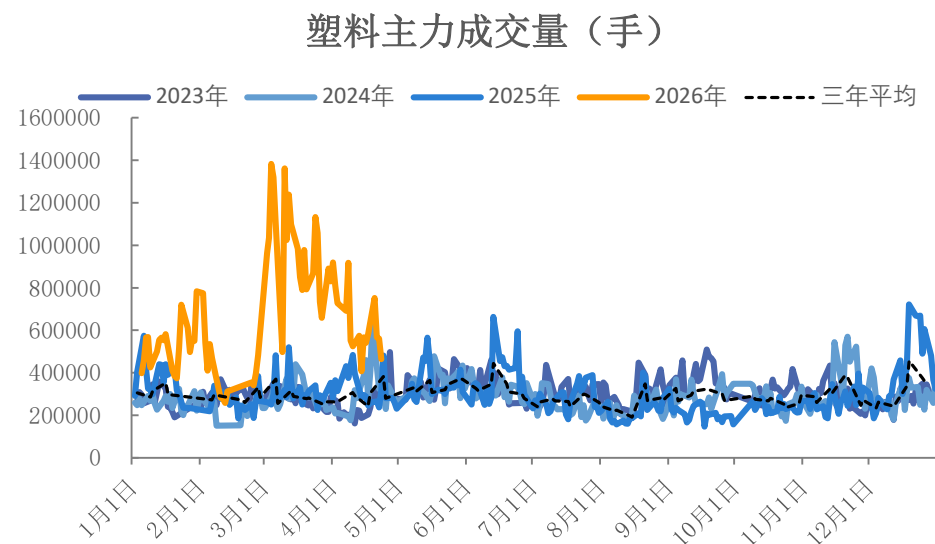
本周L2609偏强震荡；  
周度成交量环比上升

图1、聚乙烯主力合约收盘价



来源：同花顺 瑞达期货研究院

图2、聚乙烯主力合约成交量

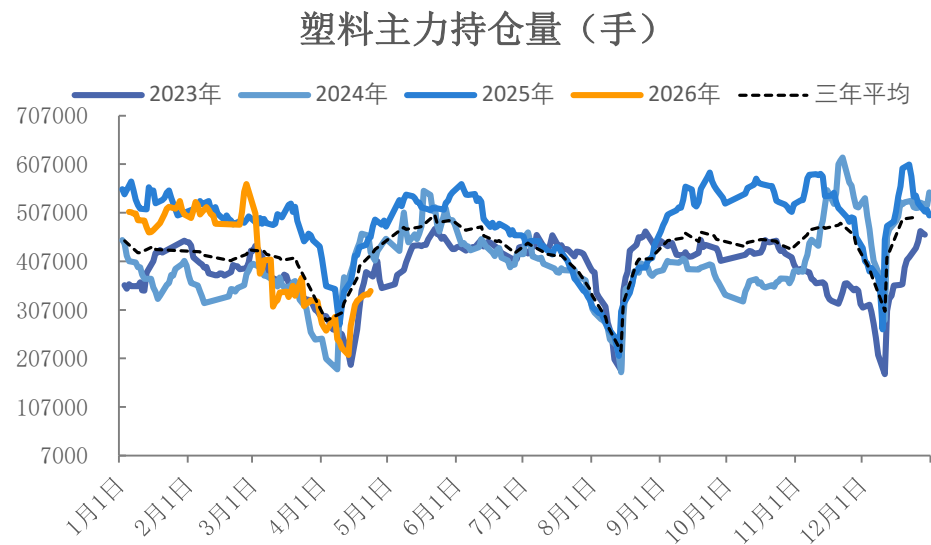


来源：同花顺 瑞达期货研究院

# 「期货市场情况-持仓量、仓单」

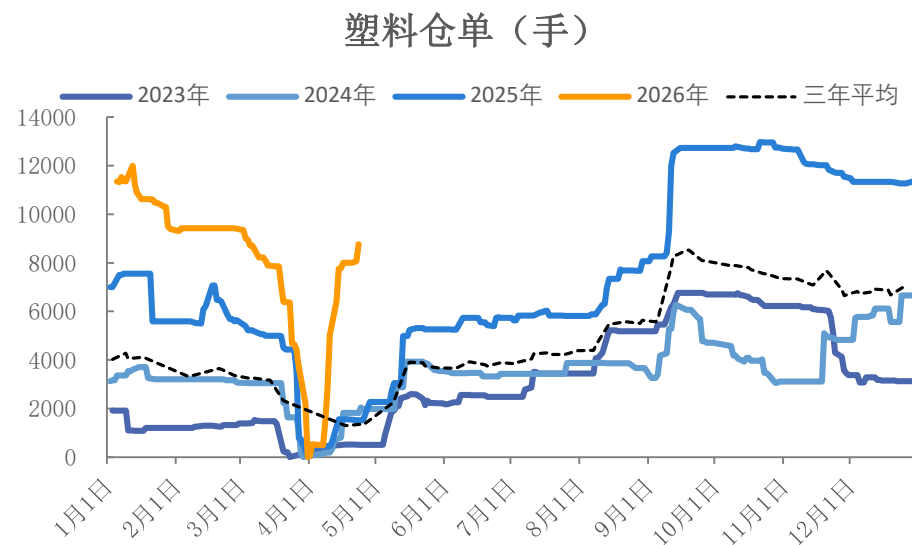
## 09合约持仓量环比上升; 本周注册仓单数量环比上升

图3、聚乙烯期货持仓量



来源: 同花顺 瑞达期货研究院

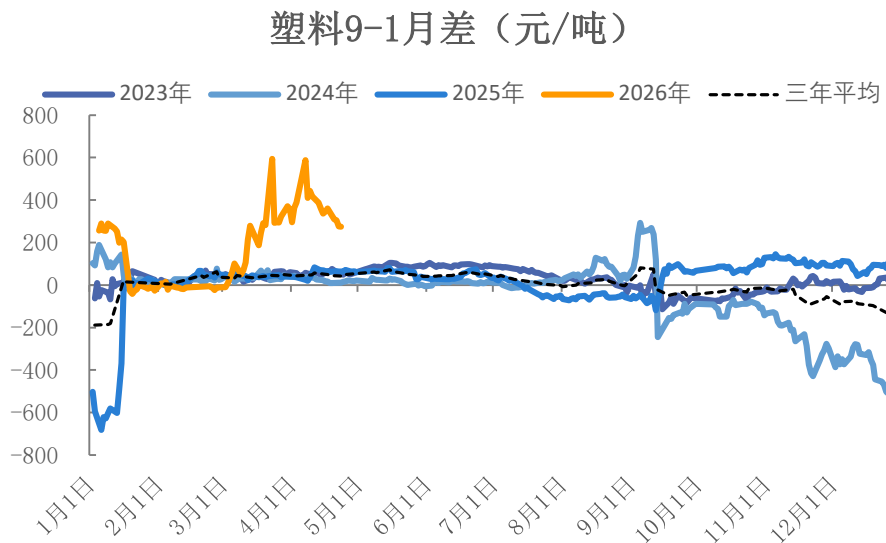
图4、聚乙烯期货仓单



来源: 同花顺 瑞达期货研究院

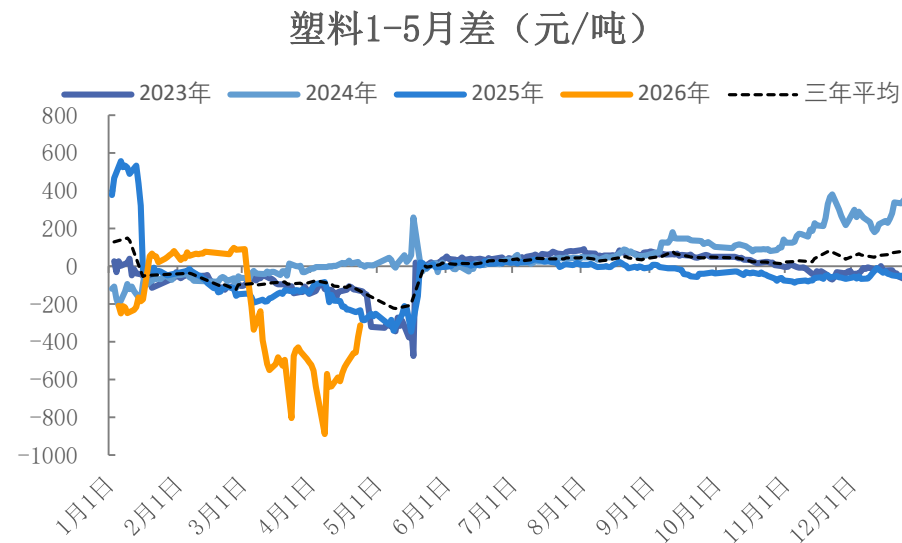
## 9-1月差震荡下跌；1-5月差震荡上涨

图5、聚乙烯期货1月-9月合约价差



来源：同花顺 瑞达期货研究院

图6、聚乙烯期货1月-5月合约价差

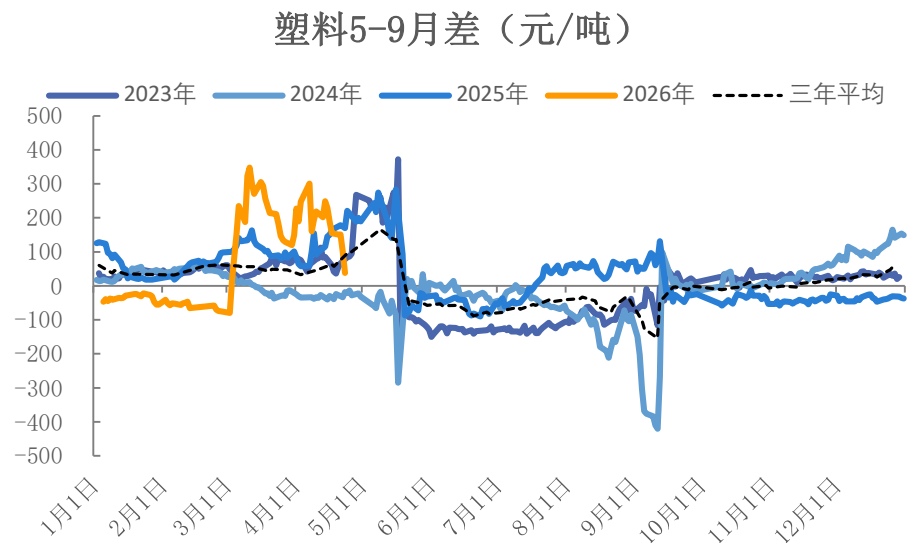


来源：同花顺 瑞达期货研究院

# 「期货市场情况-月差、价差」

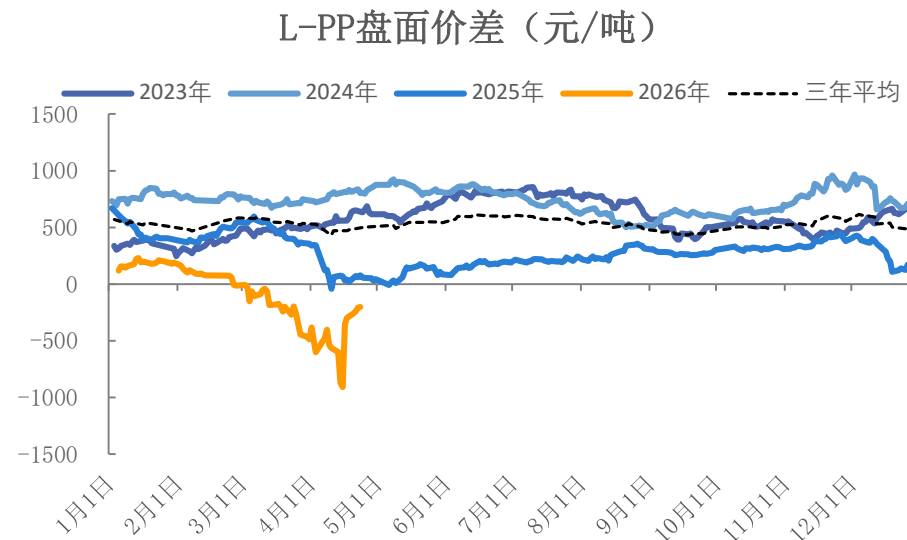
## 5-9月震荡下跌；L-PP主力价差上升

图7、聚乙烯期货5月-9月合约价差



来源：同花顺 瑞达期货研究院

图8、L-PP价差

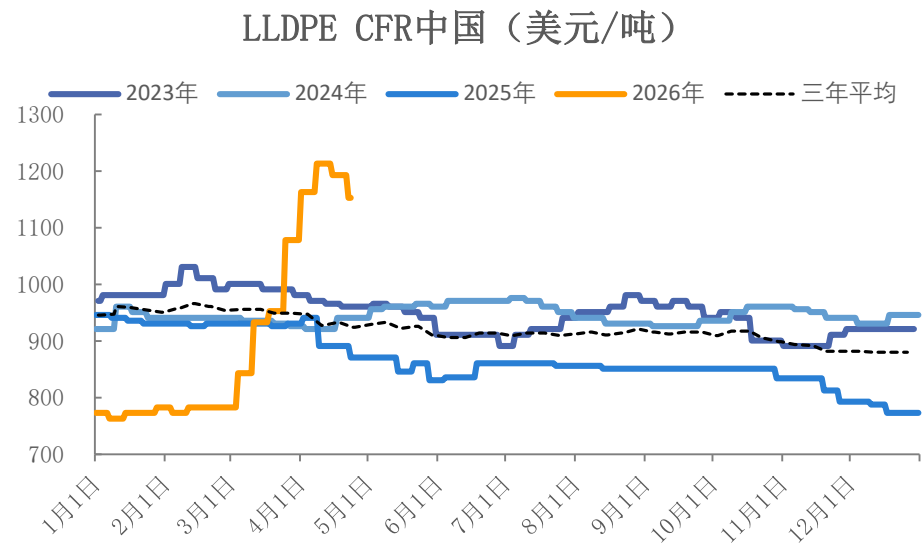


来源：同花顺 瑞达期货研究院

## 国内LLDPE价格在8190-8950区间，CFR中国报价1153美元/吨

图9、国内聚乙烯市场价

图10、海外聚乙烯价格

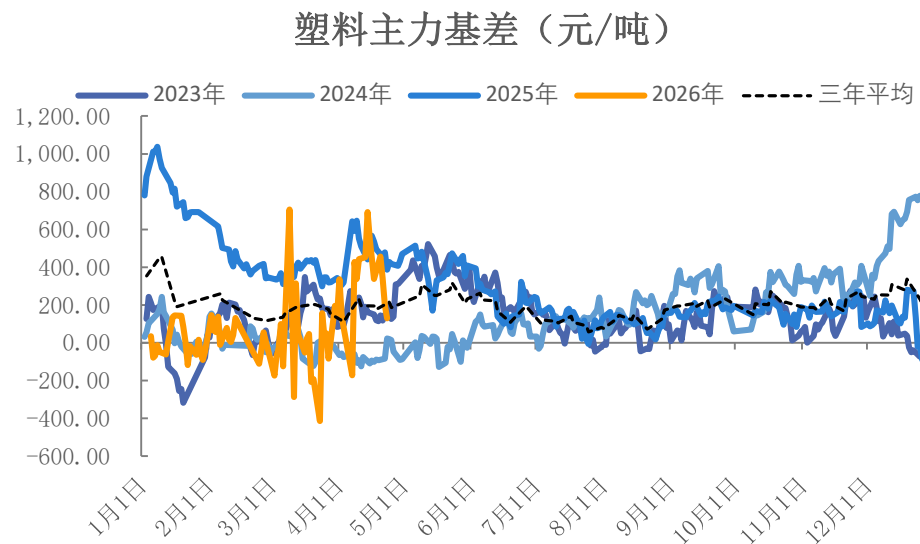


来源：同花顺 瑞达期货研究院

来源：同花顺 瑞达期货研究院

## 主力基差走缩

图11、聚乙烯基差

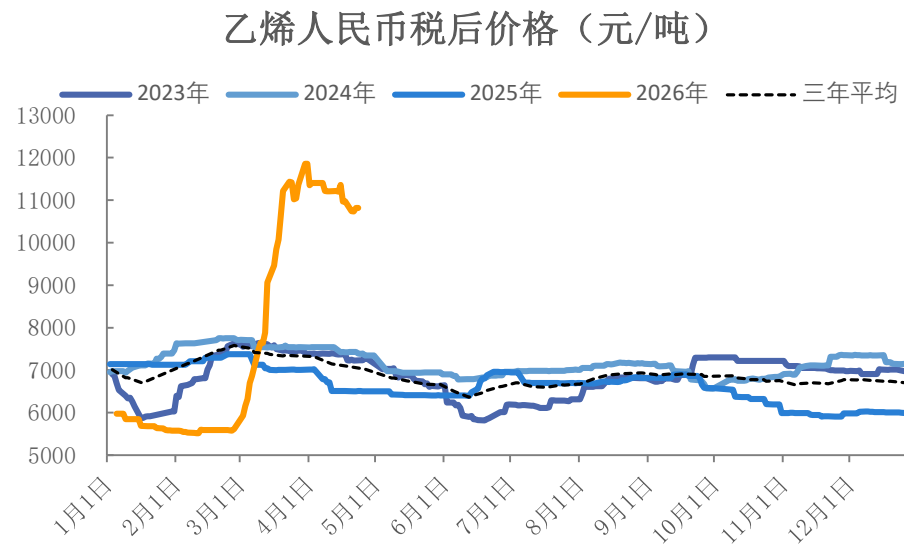


来源：同花顺 瑞达期货研究院

# 「上游情况-乙烯价格」

## 本周乙烯人民币价格环比下降

图12、乙烯价格走势

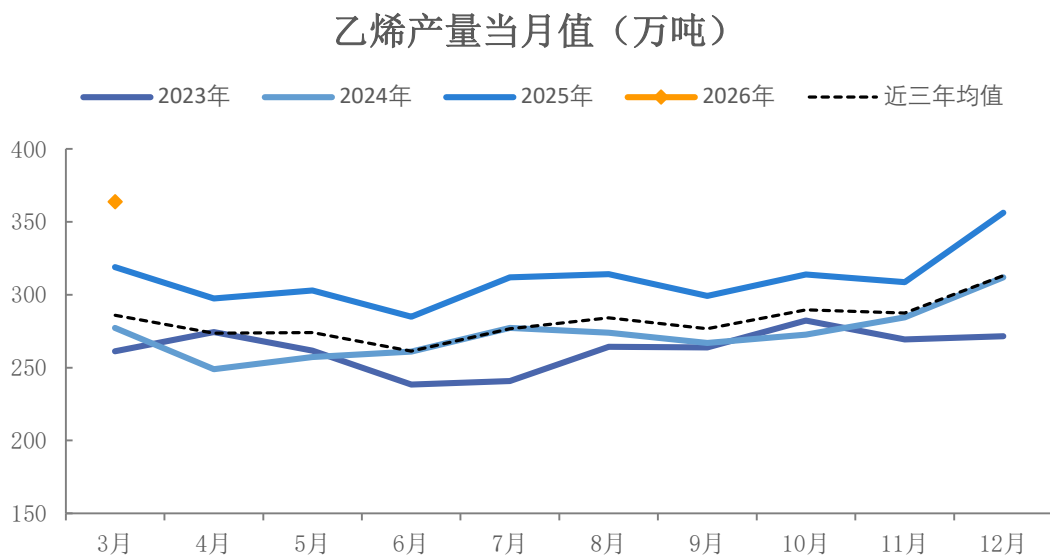


来源：同花顺 瑞达期货研究院

# 「上游情况-乙烯产量、进口」

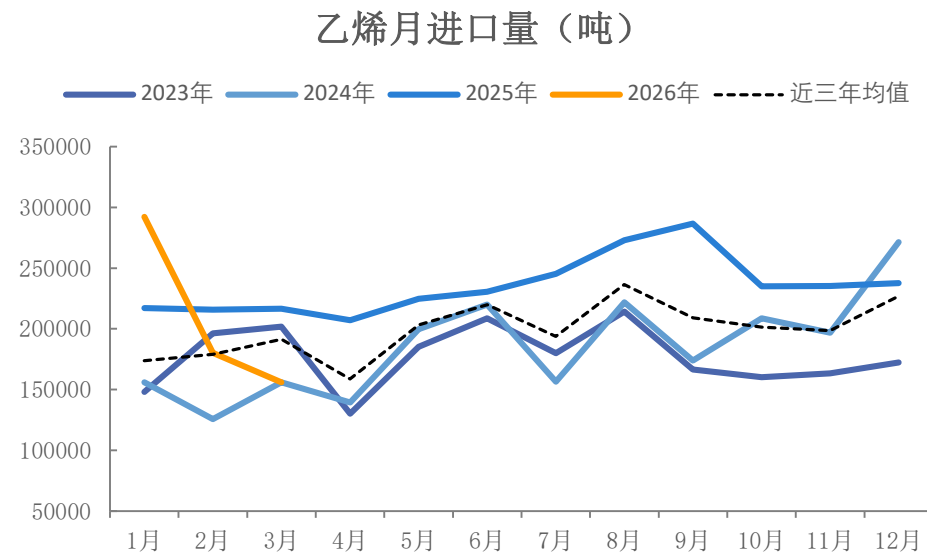
3月乙烯产量环比上升、同比上升；  
3月乙烯进口15.60万吨

图13、乙烯产量走势



来源：同花顺 瑞达期货研究院

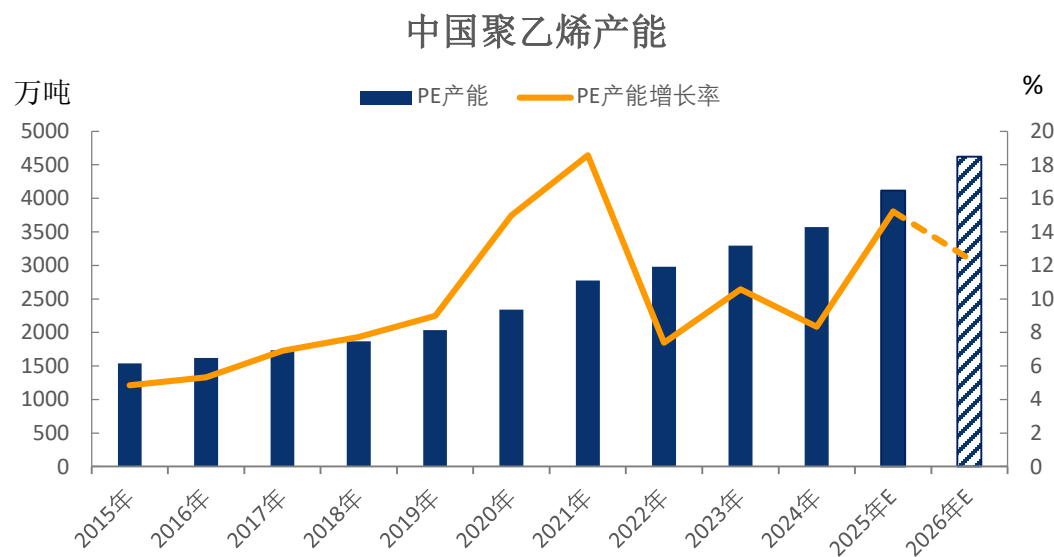
图14、乙烯进出口量



来源：同花顺 瑞达期货研究院

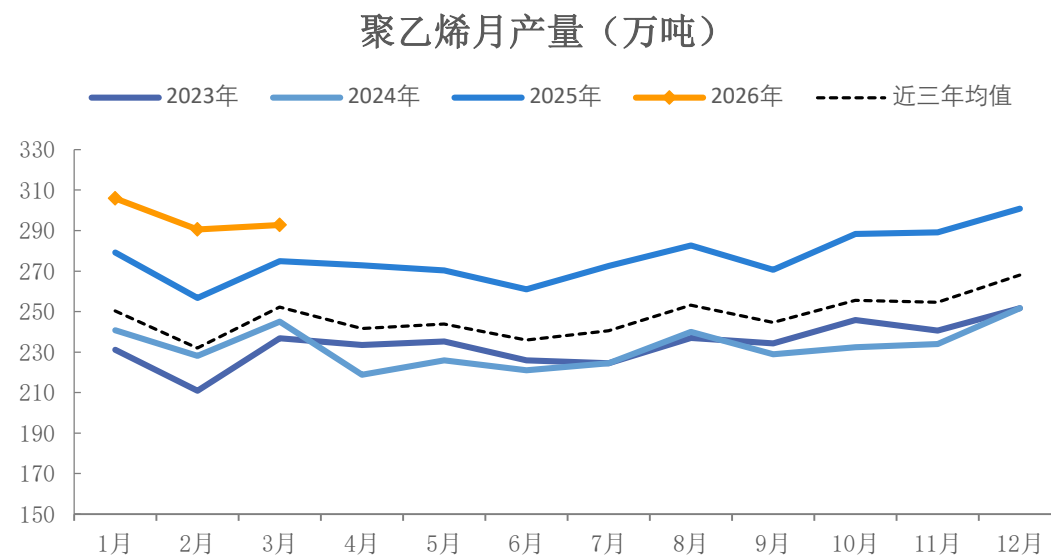
## 3月聚乙烯产量292.81万吨，环比上升

图15、聚乙烯产能



来源：同花顺 瑞达期货研究院

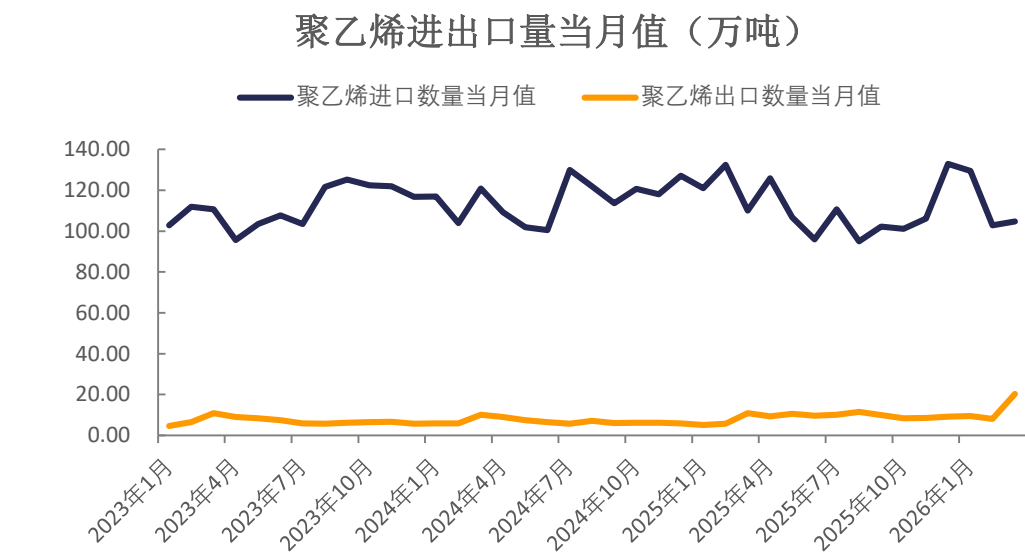
图16、聚乙烯产量



来源：同花顺 瑞达期货研究院

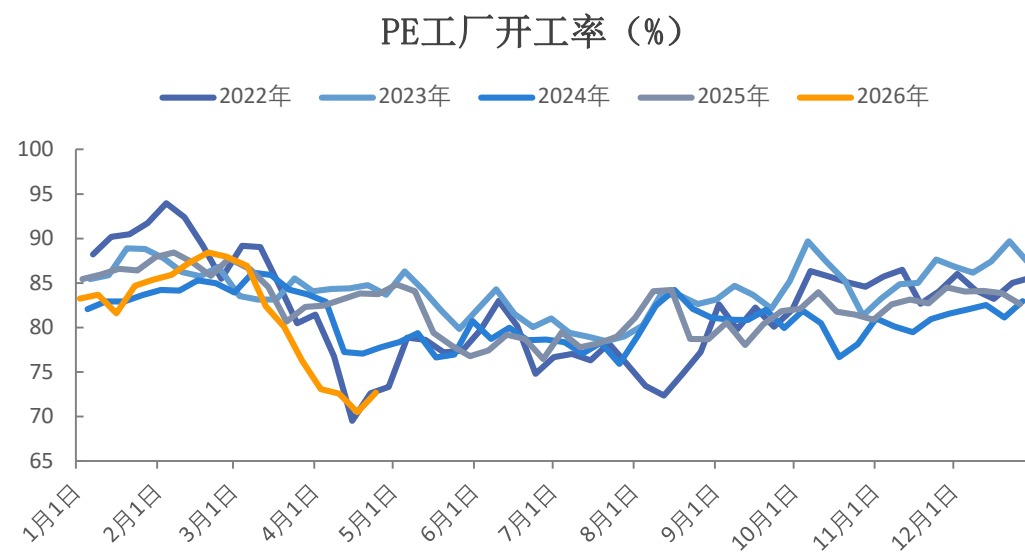
## 本周PE产能利用率环比上升

图17、聚乙烯进出口量



来源：同花顺 瑞达期货研究院

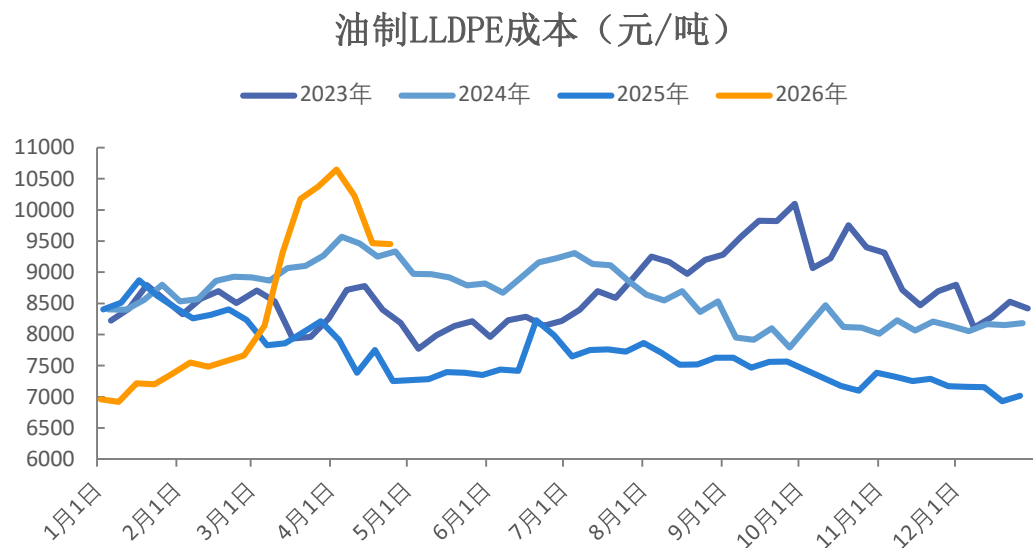
图18、聚乙烯工厂开工率



来源：同花顺 瑞达期货研究院

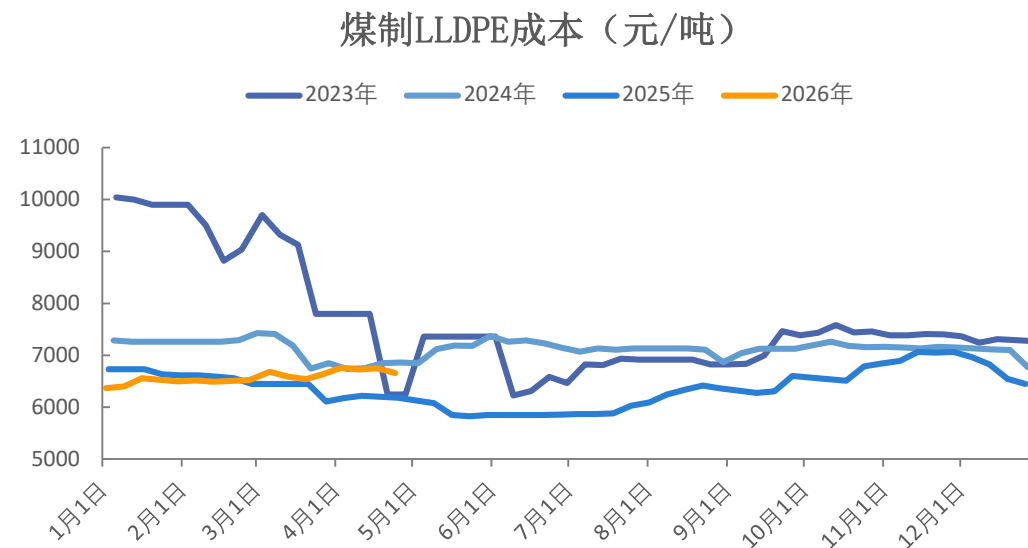
## 本周油制LLDPE成本环比下降、煤制LLDPE成本环比下降

图19、油制LLDPE生产成本



来源：隆众 同花顺 瑞达期货研究院

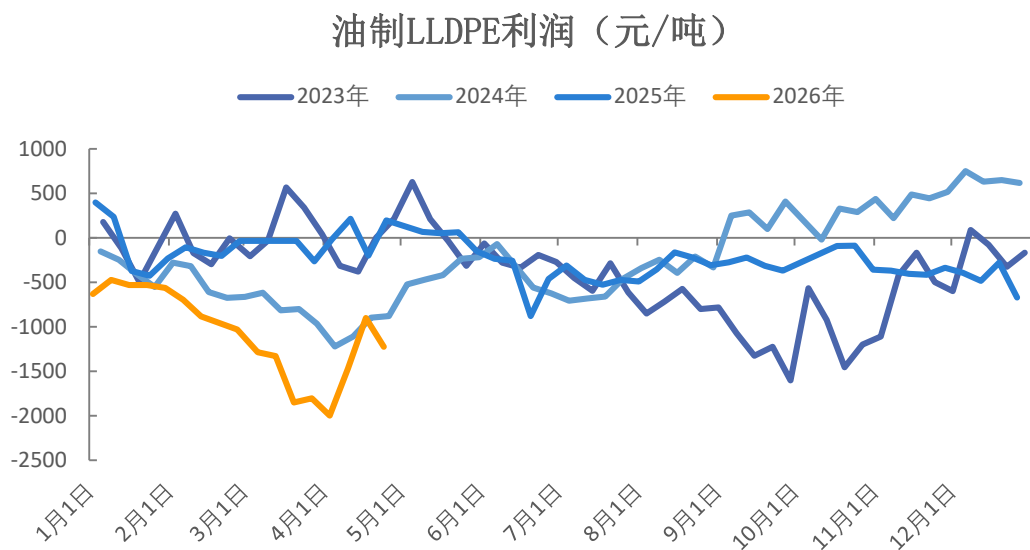
图20、煤制LLDPE生产成本



来源：隆众 同花顺 瑞达期货研究院

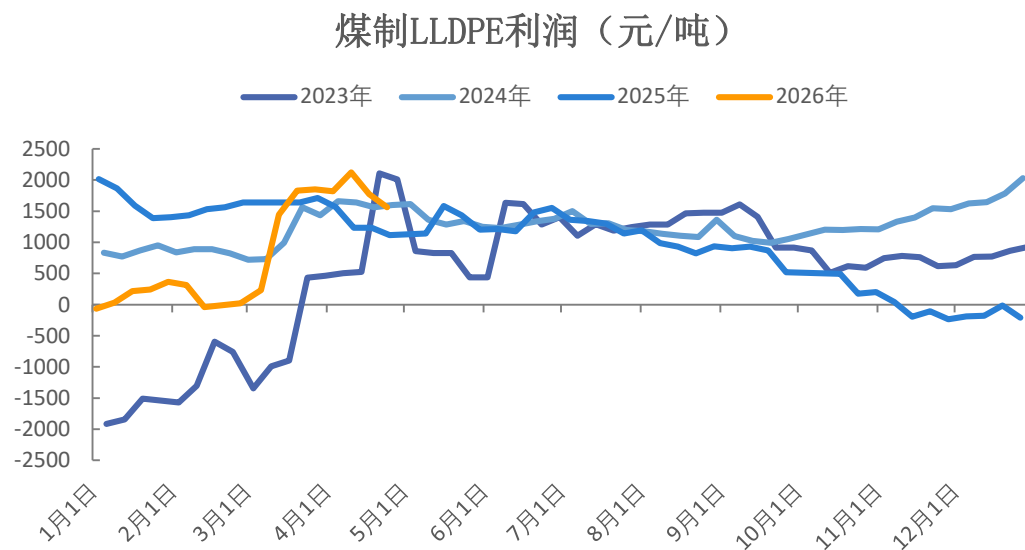
## 本周油制LLDPE利润环比下降、煤制LLDPE利润环比下降

图21、油制LLDPE利润



来源：隆众 同花顺 瑞达期货研究院

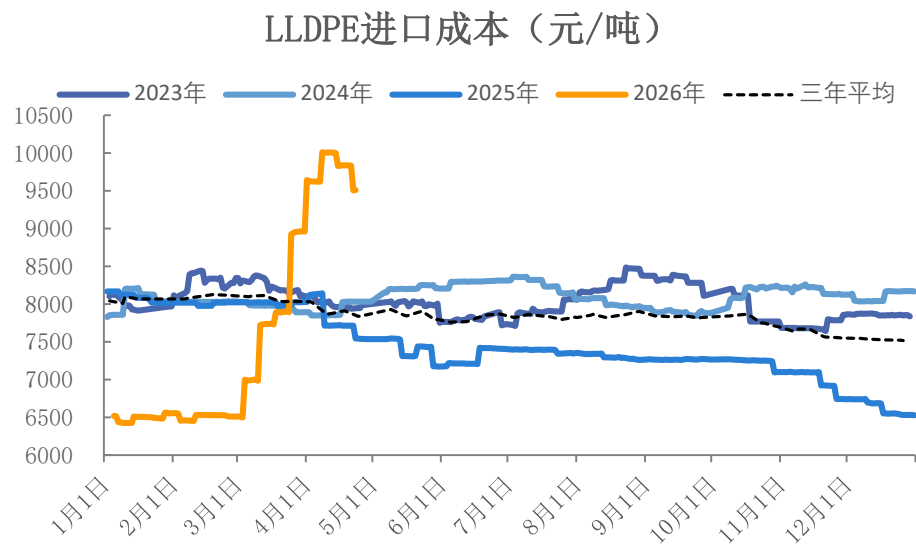
图22、煤制LLDPE利润



来源：隆众 同花顺 瑞达期货研究院

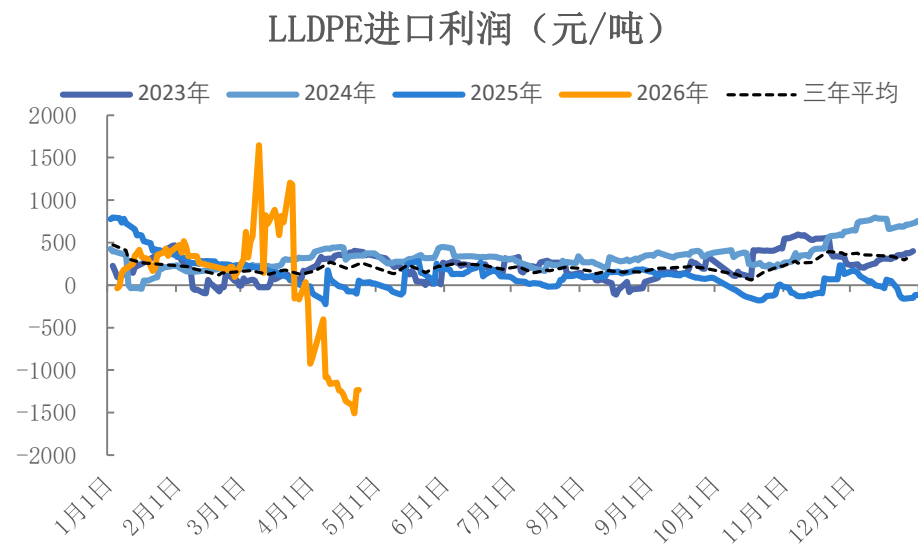
## LLDPE美金价格下跌，进口利润上升

图23、聚乙烯进口成本



来源：同花顺 瑞达期货研究院

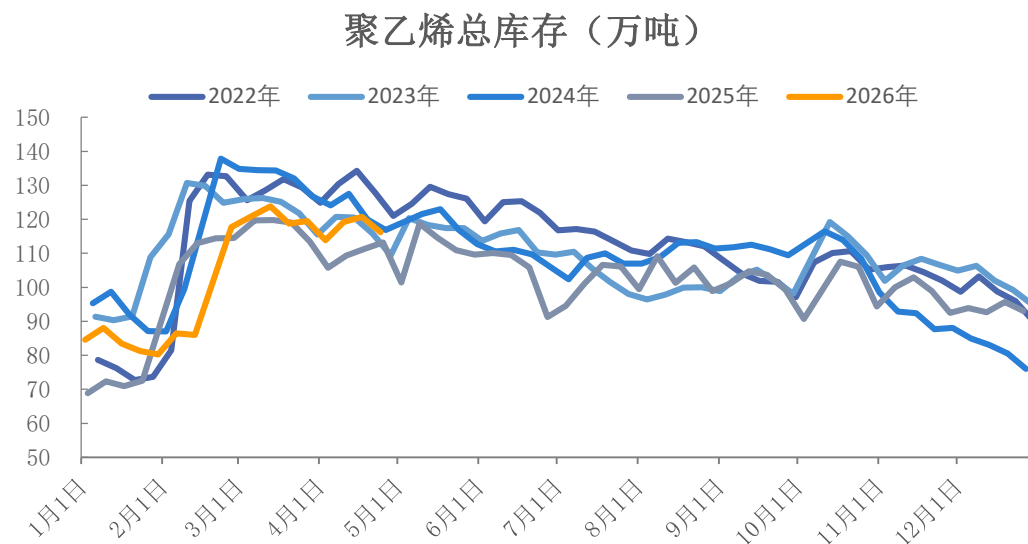
图24、聚乙烯进口利润



来源：同花顺 瑞达期货研究院

## 本周库存环比下降，总库存压力不大

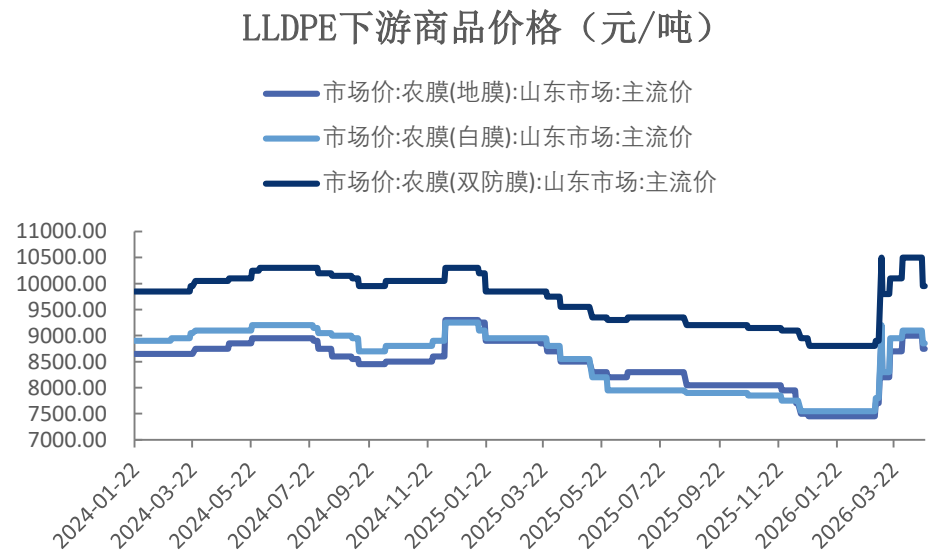
图25、聚乙烯总库存



来源：同花顺 瑞达期货研究院

## 本周PE下游商品价格下跌

图26、聚乙烯下游产品价格

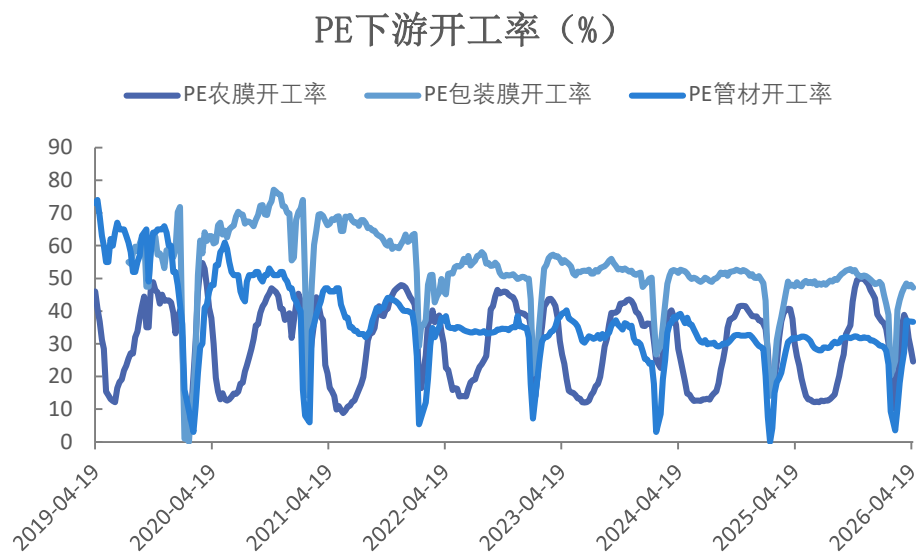


来源：同花顺 瑞达期货研究院

# 「产业链情况-需求：下游开工、塑料制品产量」

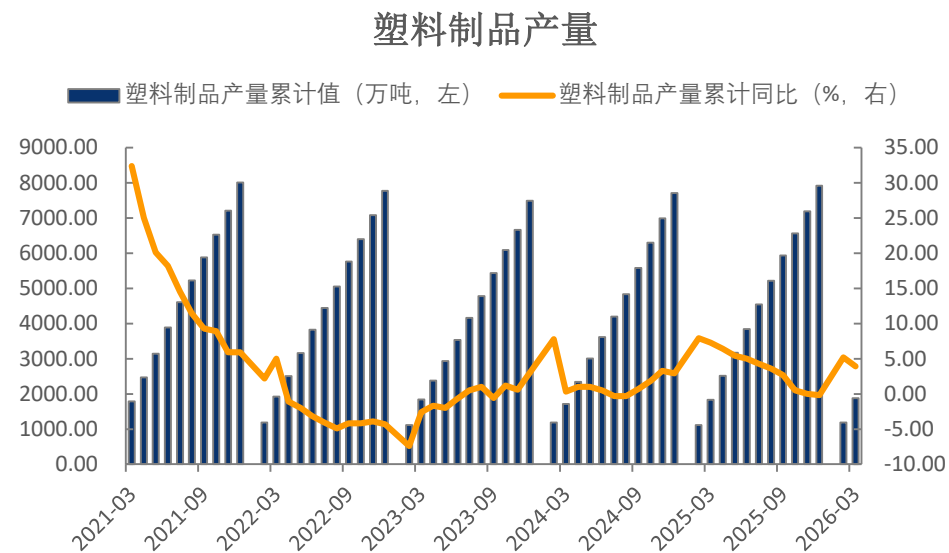
本周下游平均开工率环比-1.1%；  
2026年1-3月塑料制品累计产量同比+3.90%

图27、PE下游行业开工率



来源：同花顺 瑞达期货研究院

图28、塑料制品产量

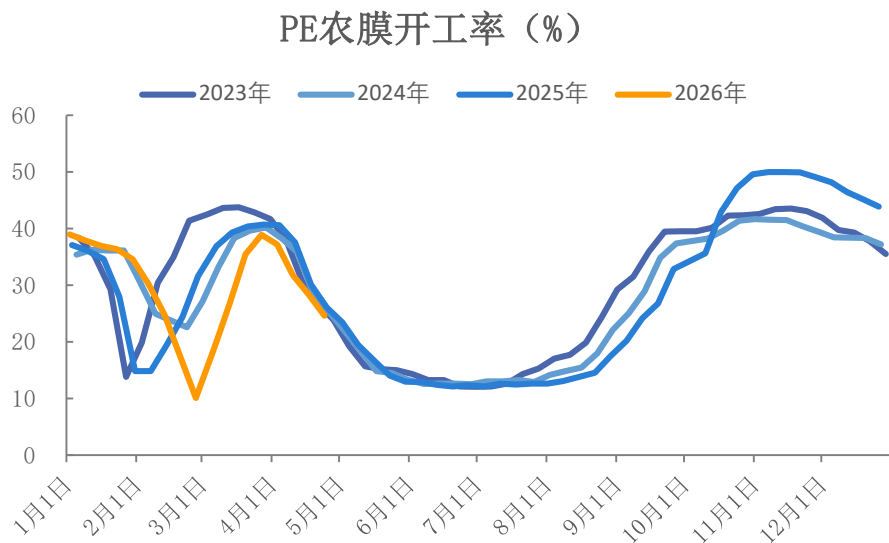


来源：同花顺 瑞达期货研究院

# 「产业链情况-需求：下游开工率」

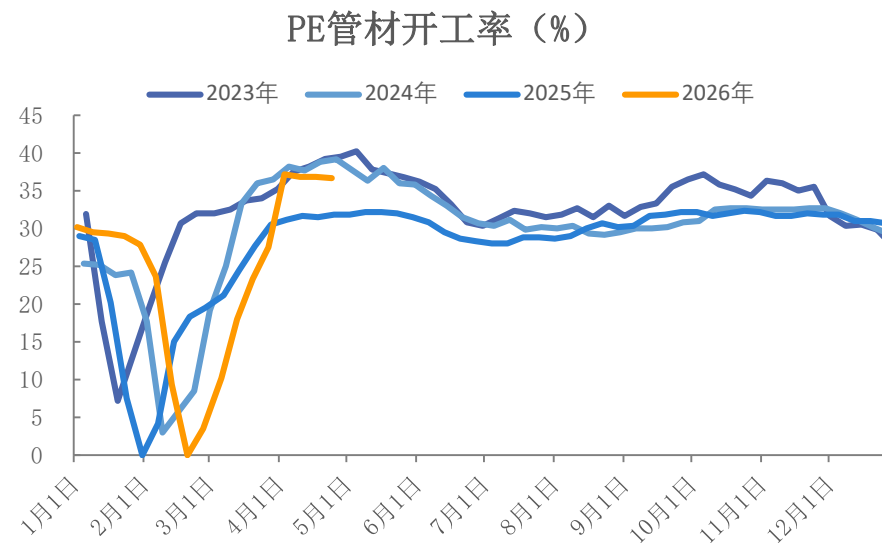
## 农膜开工率环比下降，管材开工率环比下降

图29、PE下游行业开工率：农膜



来源：同花顺 瑞达期货研究院

图30、PE下游行业开工率：管材



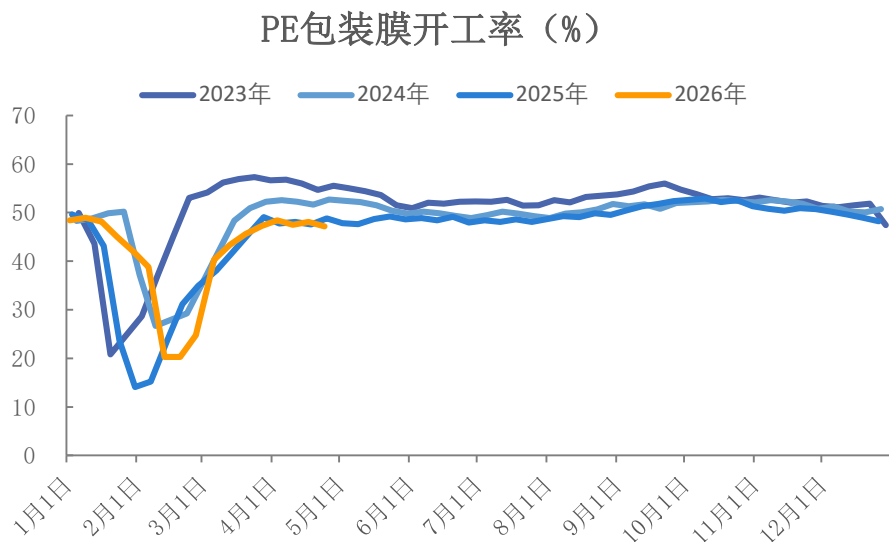
来源：同花顺 瑞达期货研究院

# 「产业链情况-需求：下游开工率、制品出口」

## 包装膜开工率环比下降

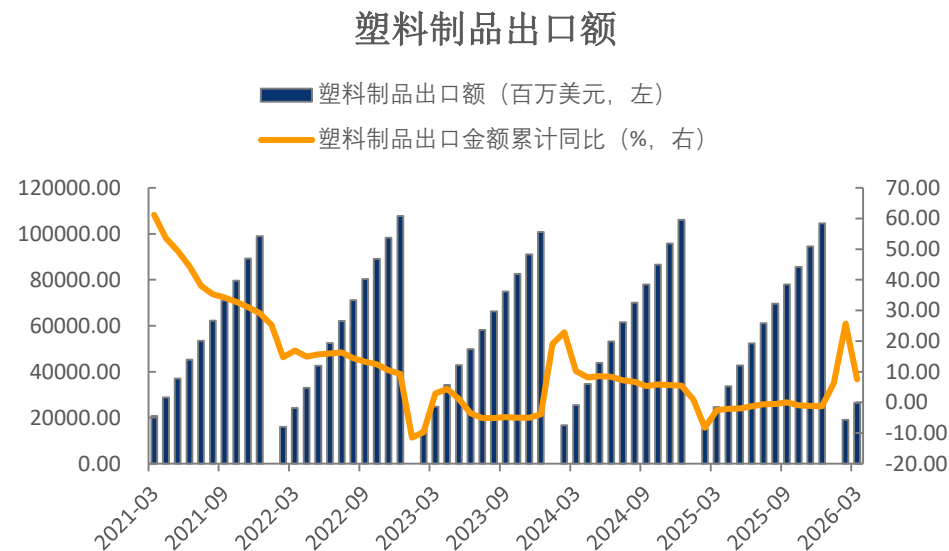
## 2026年1-3月塑料制品出口金额同比+7.50%

图31、PE下游行业开工率：包装膜



来源：同花顺 瑞达期货研究院

图32、塑料制品出口额



来源：同花顺 瑞达期货研究院

# 「期权市场」

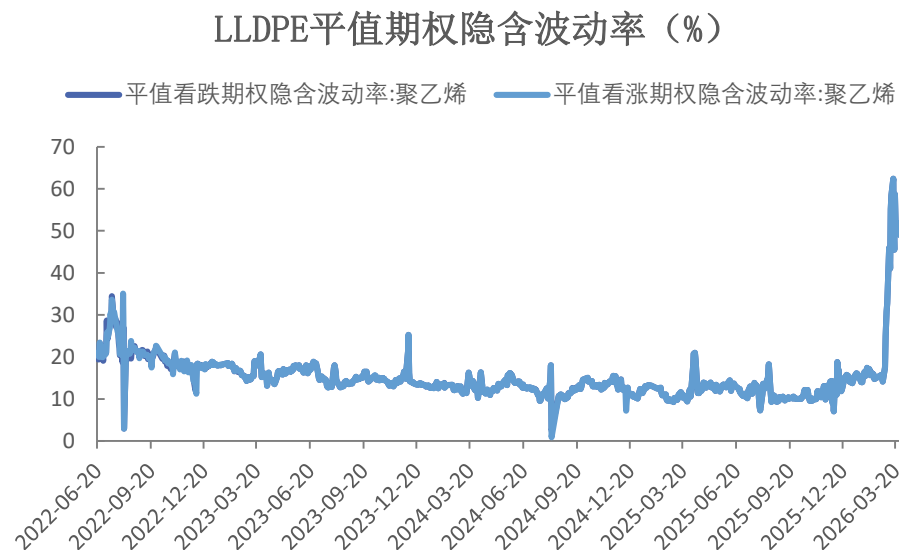
聚乙烯20日历史波动率报46.46%；  
平值看涨、看跌期权隐含波动率在29.6%附近

图33、期权历史波动率



来源：同花顺 瑞达期货研究院

图34、隐含波动率



来源：同花顺 瑞达期货研究院

## 免责声明

本报告中的信息均来源于公开可获得资料，瑞达期货股份有限公司力求准确可靠，但对这些信息的准确性及完整性不做任何保证，据此投资，责任自负。本报告不构成个人投资建议，客户应考虑本报告中的任何意见或建议是否符合其特定状况。本报告版权仅为我公司所有，未经书面许可，任何机构和个人不得以任何形式翻版、复制和发布。如引用、刊发，需注明出处为瑞达期货股份有限公司研究院，且不得对本报告进行有悖原意的引用、删节和修改。

### 瑞达期货研究院简介

瑞达期货股份有限公司创建于1993年，目前在全国设立40多家分支机构，覆盖全国主要经济地区，是国内大型全牌照期货公司之一，是目前国内拥有分支机构多、运行规范、管理先进的专业期货经营机构。2012年12月完成股份制改制工作，并于2019年9月5日成功在深圳证券交易所挂牌上市，成为深交所期货第一股、是第二家登陆A股的期货上市公司。

研究院拥有完善的报告体系，除针对客户的个性化需要提供的投资报告和套利、套保操作方案外，还有晨会纪要、品种日评、周报、月报等策略分析报告。研究院现有特色产品有短信通、套利通、市场资金追踪、持仓分析系统、投顾策略、交易诊断系统、数据管理系统以及金尝发服务体系专供策略产品等。在创新业务方面，积极参与创新业务的前期产品研究，为创新业务培养大量专业人员，成为公司的信息数据中心、产品策略中心和人才储备中心。

瑞达期货研究院将继续往开来，向更深更广的投资领域推进，为客户的期货投资奉上贴心、专业、高效的优质服务。