

# 「2026.04.24」

## 烧碱市场周报

研究员：林静宜  
期货从业资格号F03139610  
期货投资咨询从业证书号Z0021558  
助理研究员：徐天泽  
期货从业资格号F03133092

关注我们获  
取更多资讯



业务咨询  
添加客服



# 目录

---



## 1、周度要点小结



## 2、期现市场



## 3、产业情况



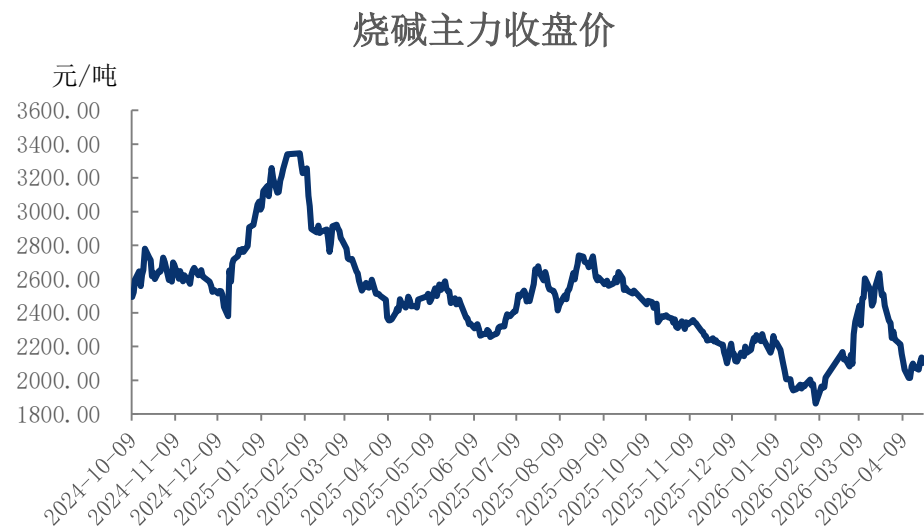
## 4、期权市场分析

- ◆ 价格：本周烧碱期货价格冲高回落，现货价格因供需偏弱跌幅显著，现货由升水转为贴水。截至2026年4月24日收盘，主力合约SH2607合约收于2057元/吨，较上周下跌0.87%；山东32%液碱折百价在1978元/吨，较上周五-10.72%；主力基差在-79元/吨。
- ◆ 基本面：供应端，受全国多地氯碱装置降负影响，本周烧碱全国平均产能利用率环比-1.1%至83.2%。需求端，下游氧化铝开工率环比-2.28至78.53%，粘胶短纤开工率环比+1.79%至90.53%，印染开工率环比维稳在52.57%。库存方面，下游企业采购意愿不佳、观望为主，本周液碱工厂库存环比+4.71%至58.55万吨，库存压力偏高。利润方面，山东烧碱、液氯价格下跌，带动氯碱利润环比下降至453元/吨。截至4月24日，山东50-32碱折百价价差在109.38元/吨，较上周五-175元/吨。
- ◆ 展望：随着氯碱利润回落以及配套PVC装置检修产能季节性增加，后市烧碱开工率具有下降的趋势。氧化铝行业利润偏低、开工下调；非铝下游刚需采购、高价抵触，烧碱国内需求偏弱。霍尔木兹海峡航运受阻背景下，海外需求转向中国，出口利好持续。目前液碱工厂库存高位，关注后市去库节奏。烧碱近端供需偏弱、远端供需预期改善，现货贴水07合约。短期SH2607预计低位震荡，周度区间预计在2000-2200附近。

# 「期货市场情况-期货价、净持仓」

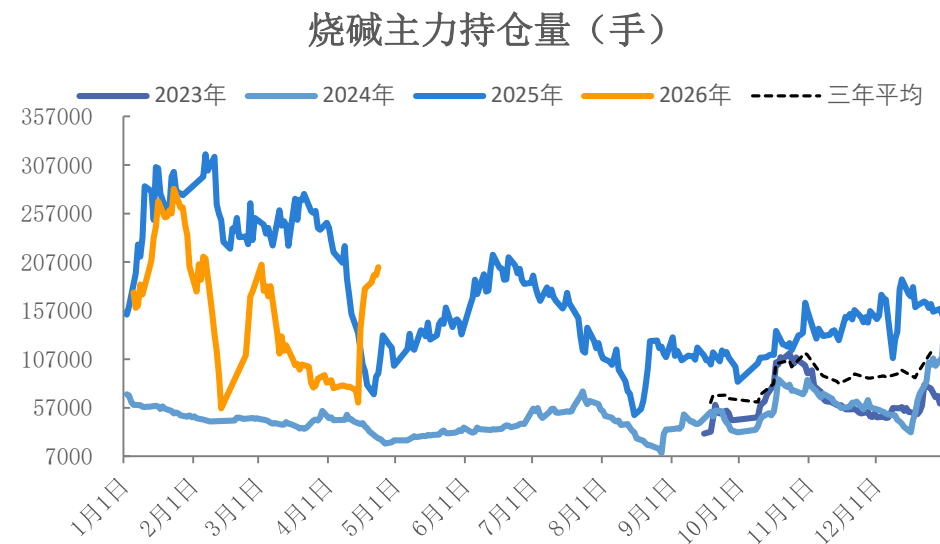
## 本周SH2607冲高回落 主力合约持仓量环比上升

图1、烧碱主力合约收盘价



来源：同花顺 瑞达期货研究院

图2、烧碱主力合约持仓量

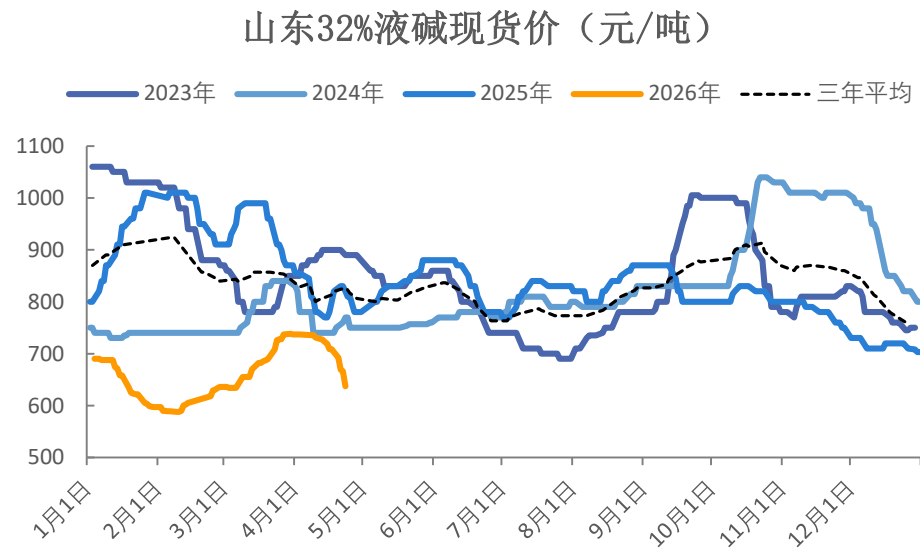


来源：同花顺 瑞达期货研究院

# 「现货市场情况-现货价：山东32%液碱」

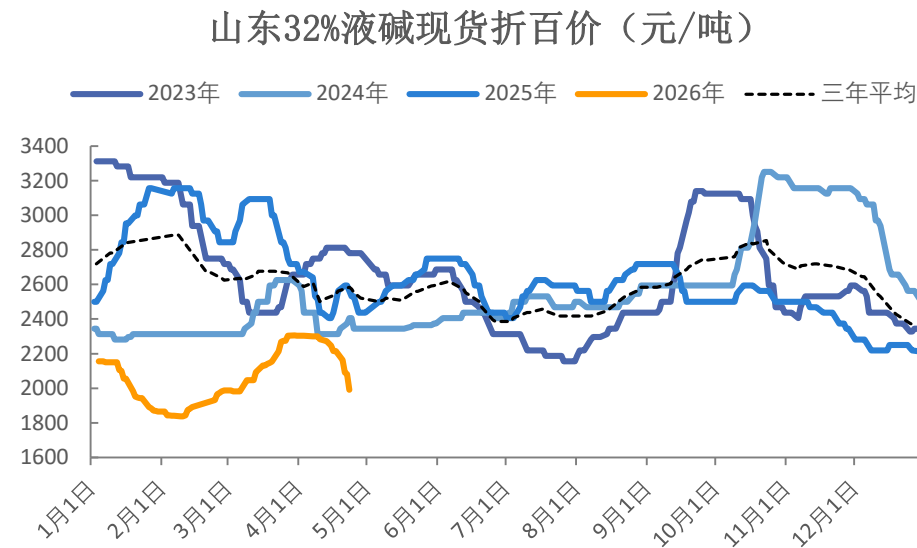
## 山东32%液碱基准价报价633，折百1978

图3、山东32%液碱主流价



来源：同花顺 瑞达期货研究院

图4、山东32%液碱主流价（折百）

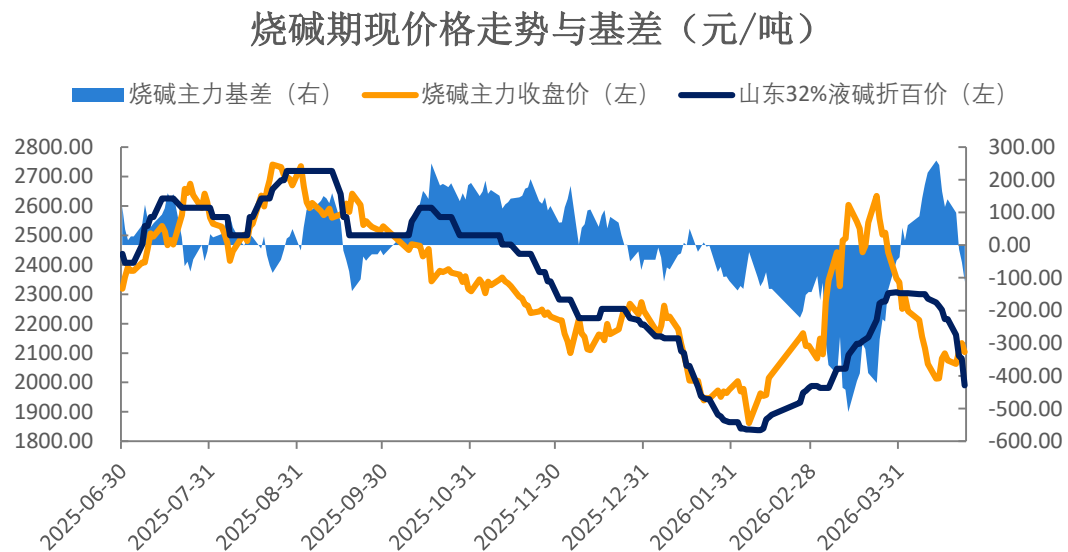


来源：同花顺 瑞达期货研究院

# 「现货市场情况-基差」

## 现货由升水转为贴水；本周注册仓单数量小幅下降

图5、烧碱期现货价格与基差



来源：同花顺 瑞达期货研究院

图6、烧碱仓单

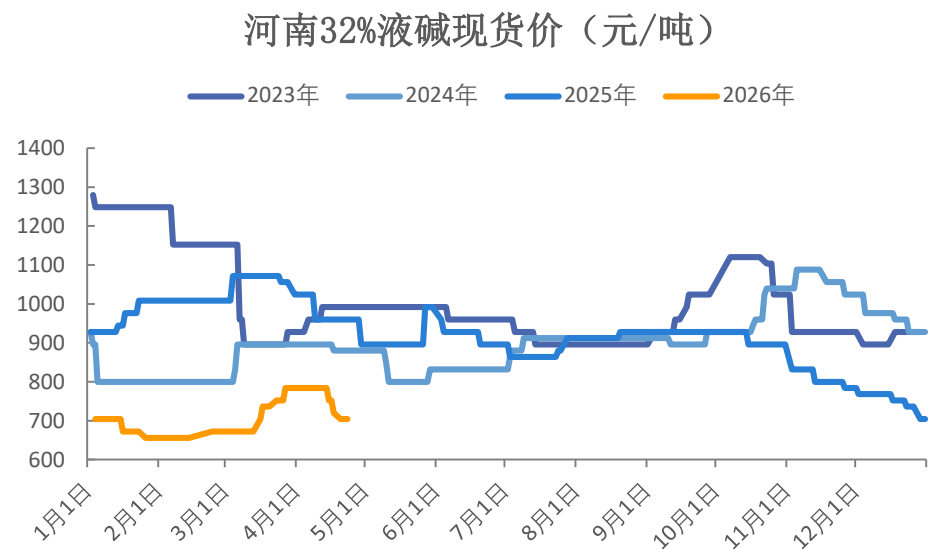


来源：wind 瑞达期货研究院

# 「现货市场情况-现货价：河南32%液碱」

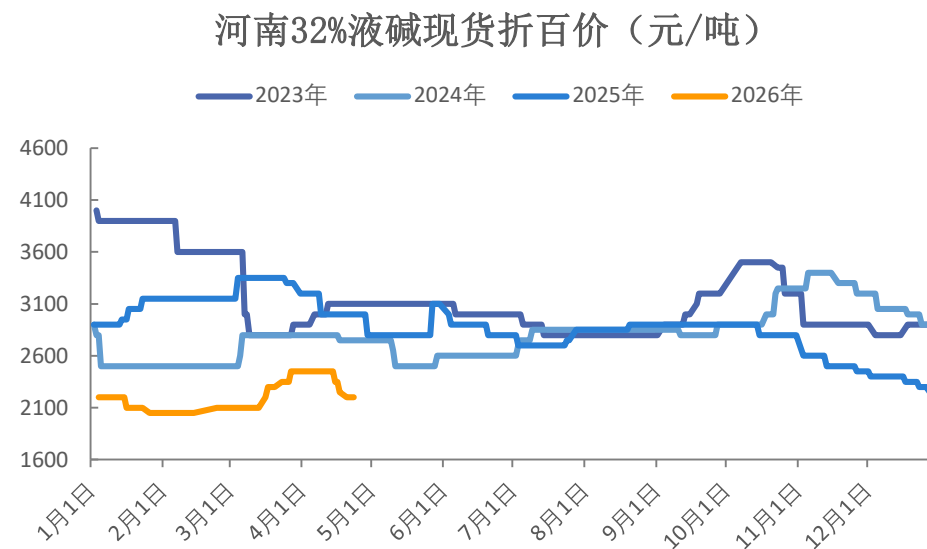
## 河南32%液碱市场报价704元，折百2200

图7、河南32%液碱主流价



来源：隆众 瑞达期货研究院

图8、河南32%液碱主流价（折百）

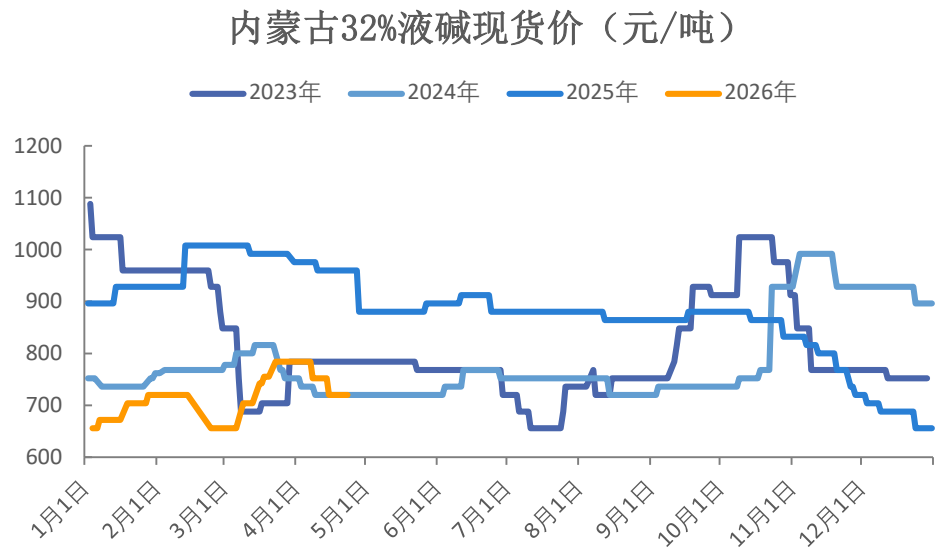


来源：隆众 瑞达期货研究院

# 「现货市场情况-现货价：内蒙32%液碱」

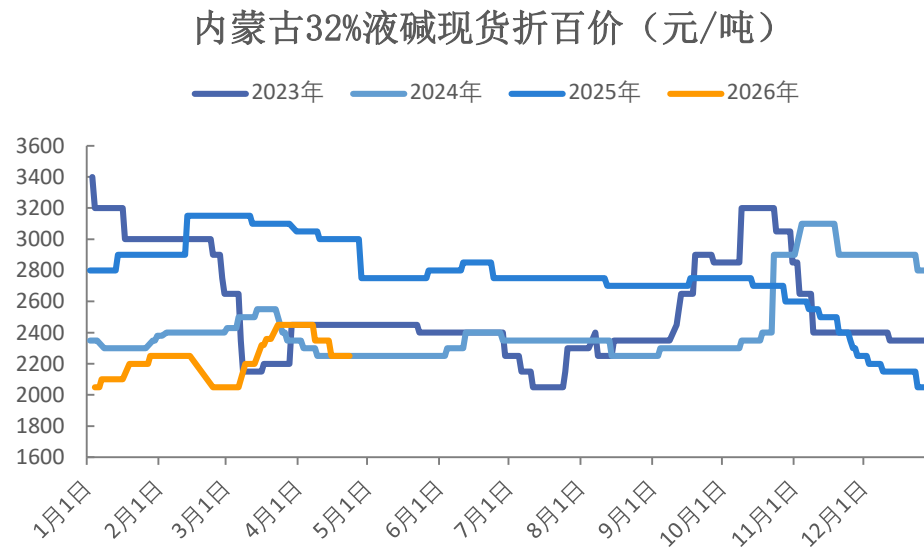
## 内蒙32%液碱市场报价720元，折百2250

图9、内蒙32%液碱主流价



来源：Wind 瑞达期货研究院

图10、内蒙32%液碱主流价（折百）



来源：Wind 瑞达期货研究院

# 「现货市场情况-现货价：山东99%片碱、液氯」

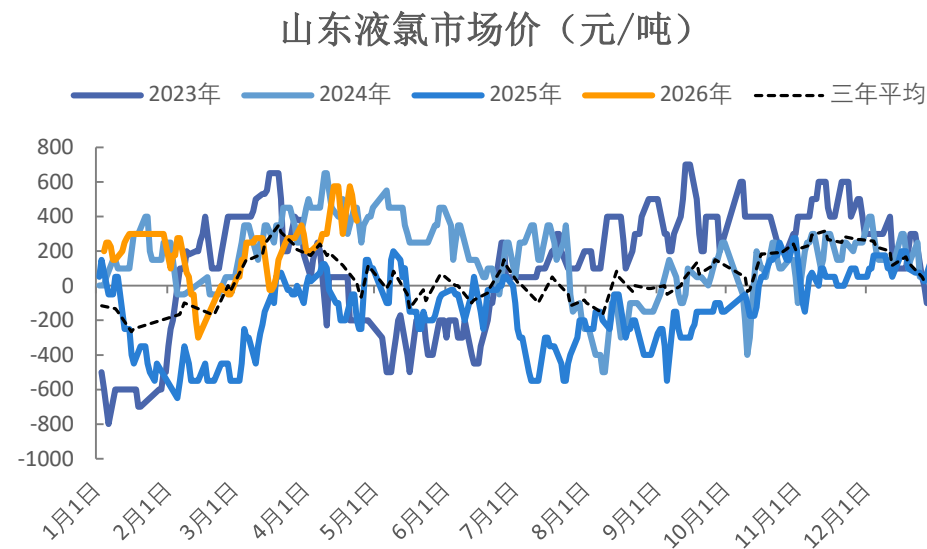
## 山东99%片碱出厂价格2900元/吨；液氯价格375元/吨

图11、片碱价格



来源：Wind 瑞达期货研究院

图12、液氯价格

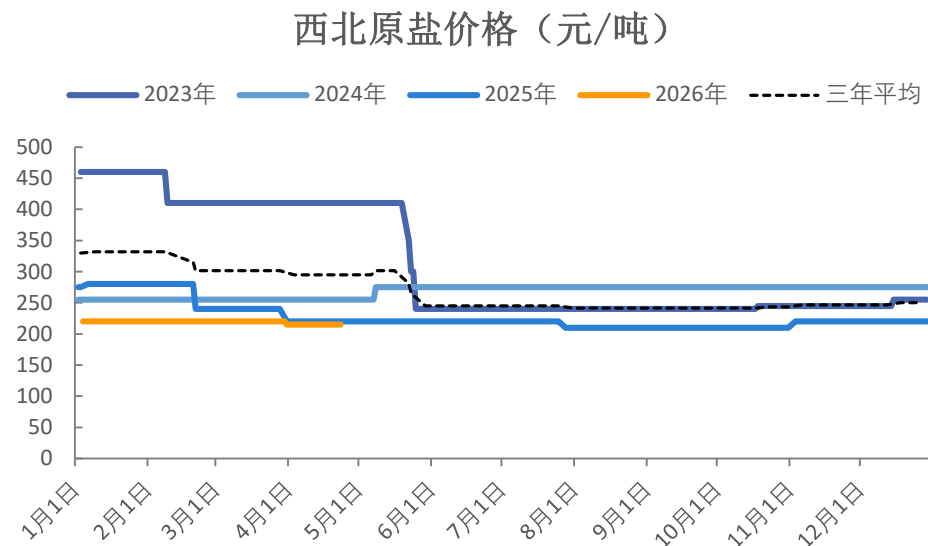


来源：Wind 瑞达期货研究院

# 「上游情况-原盐」

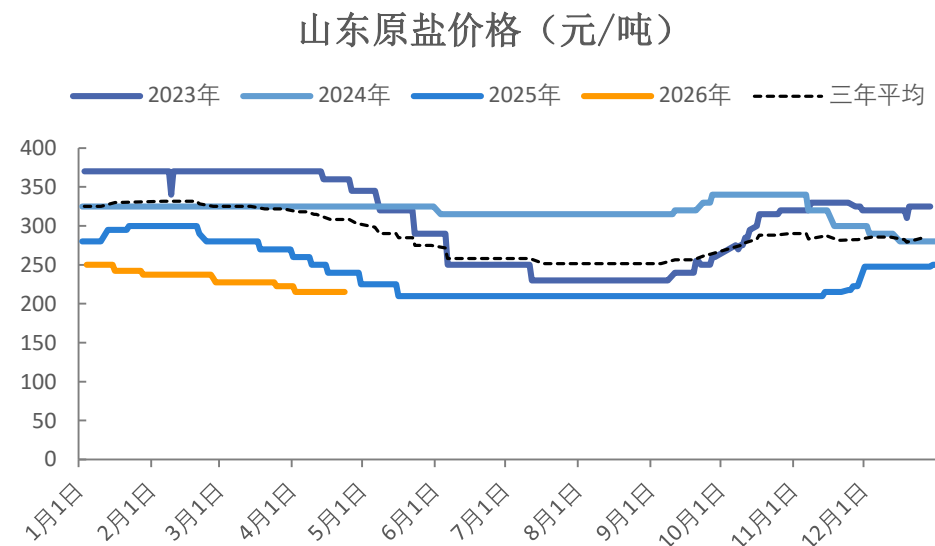
## 本周西北、山东原盐价格维稳

图13、西北原盐价格



来源：同花顺 瑞达期货研究院

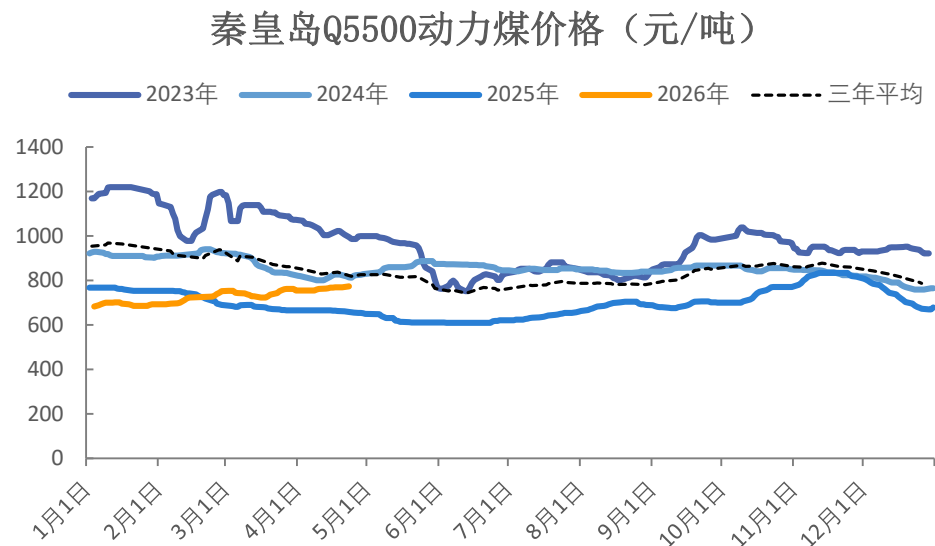
图14、山东原盐价格



来源：同花顺 瑞达期货研究院

## 秦皇岛5500K动力煤价格在773元/吨

图15、国内动力煤价格

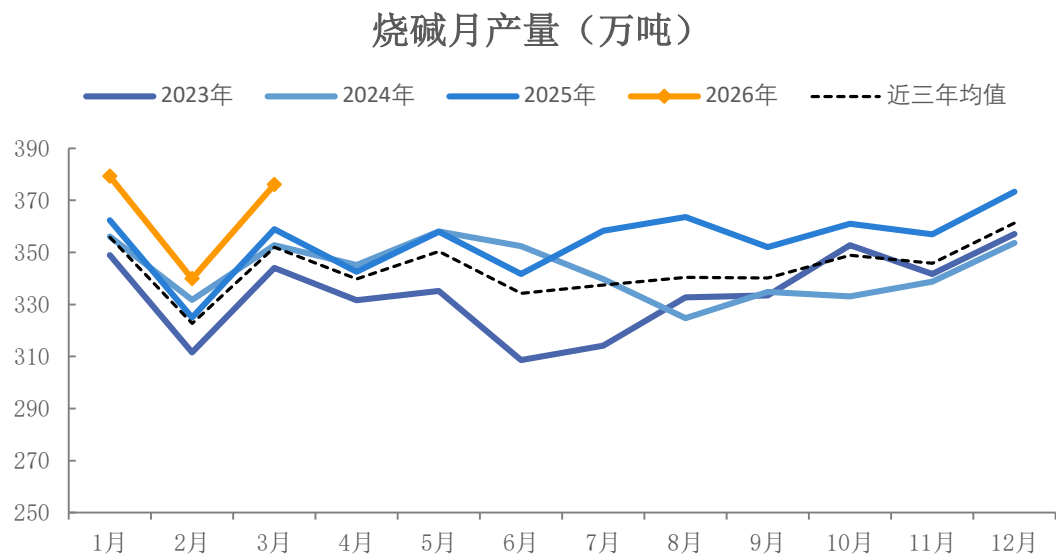


来源：Wind 瑞达期货研究院

# 「产业链情况-供应」

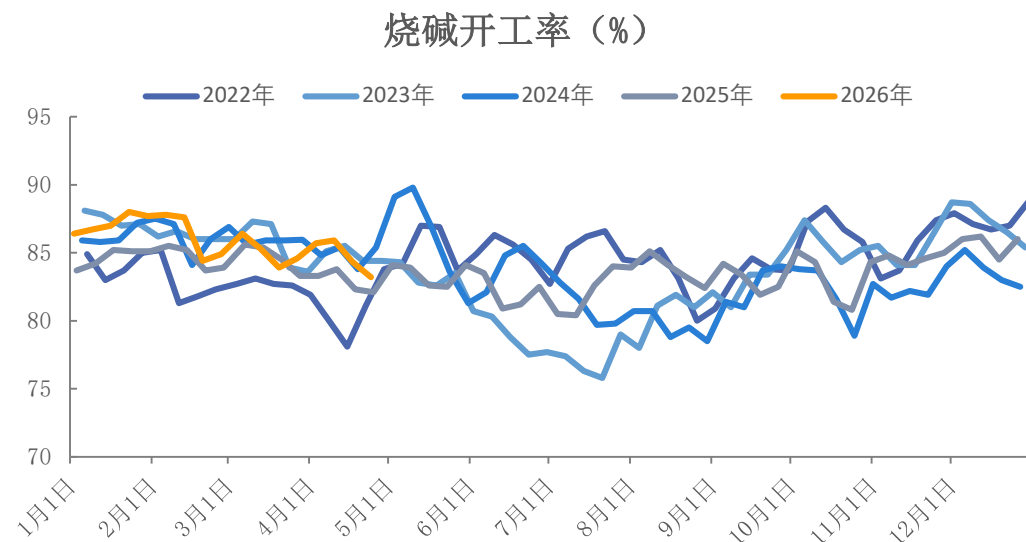
3月烧碱产量376万吨，环比+10.63%  
本周开工率下降至83.2%

图16、国内烧碱产量



来源：同花顺 瑞达期货研究院

图17、烧碱产能利用率

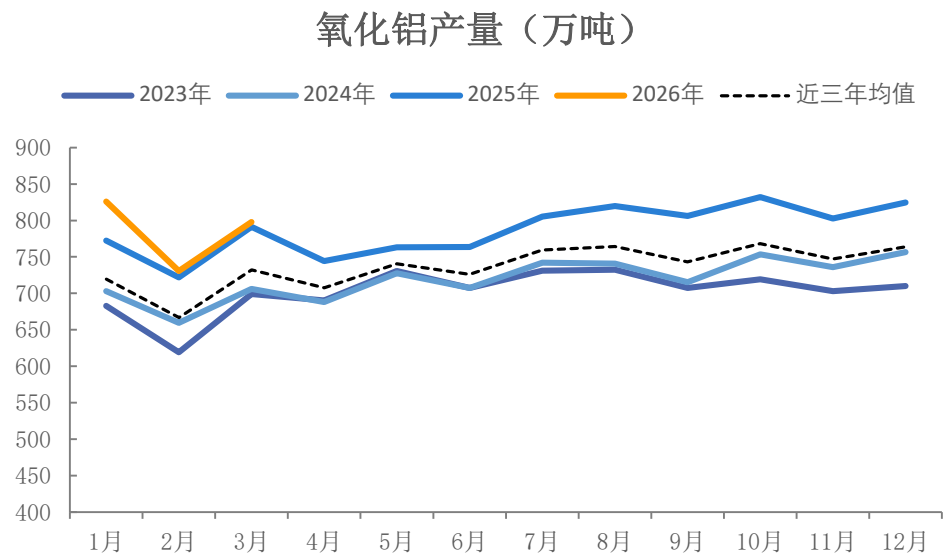


来源：同花顺 瑞达期货研究院

# 「产业链情况-需求：氧化铝」

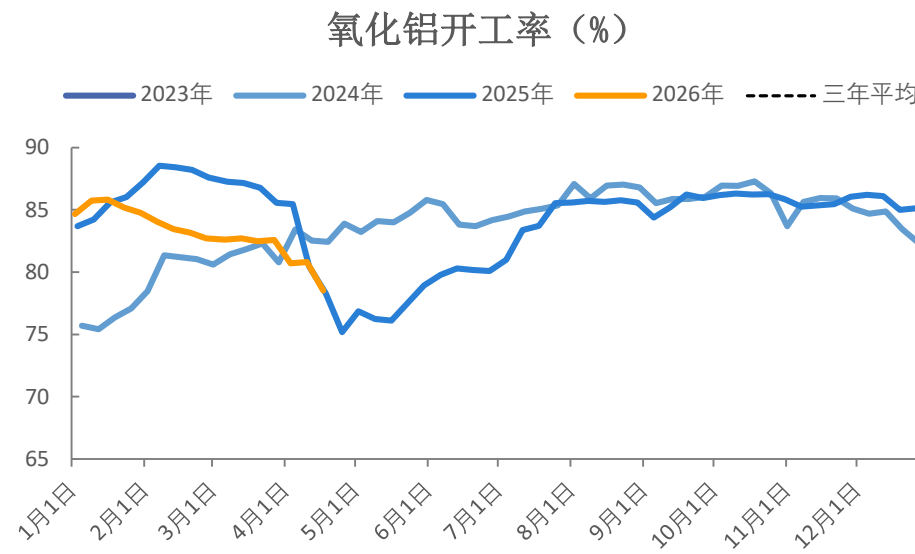
## 3月氧化铝产量798.03万吨，上周产能利用率78.53%

图18、氧化铝产量



来源：wind 瑞达期货研究院

图19、氧化铝产能利用率

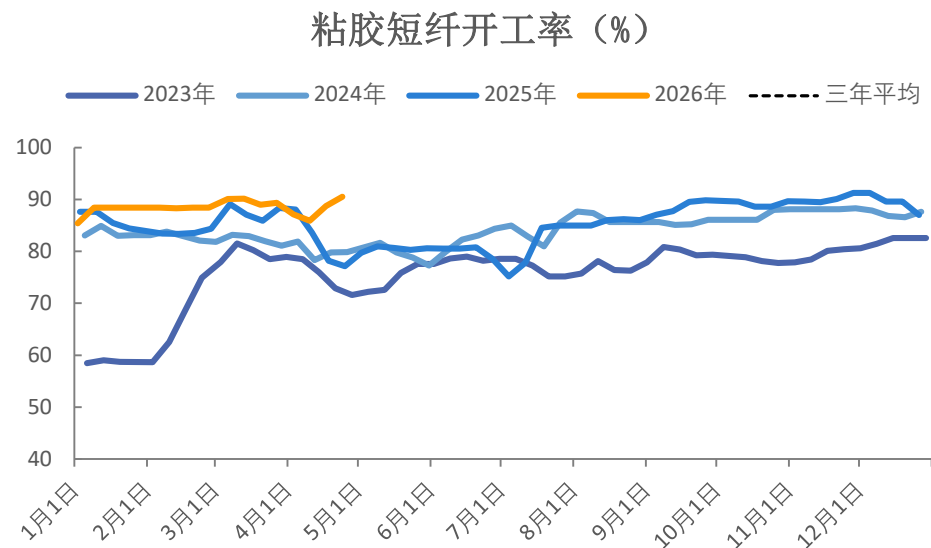


来源：同花顺 瑞达期货研究院

# 「产业链情况-需求：非铝下游」

## 本周粘胶短纤开工率90.53%

图20、粘胶短纤开工率

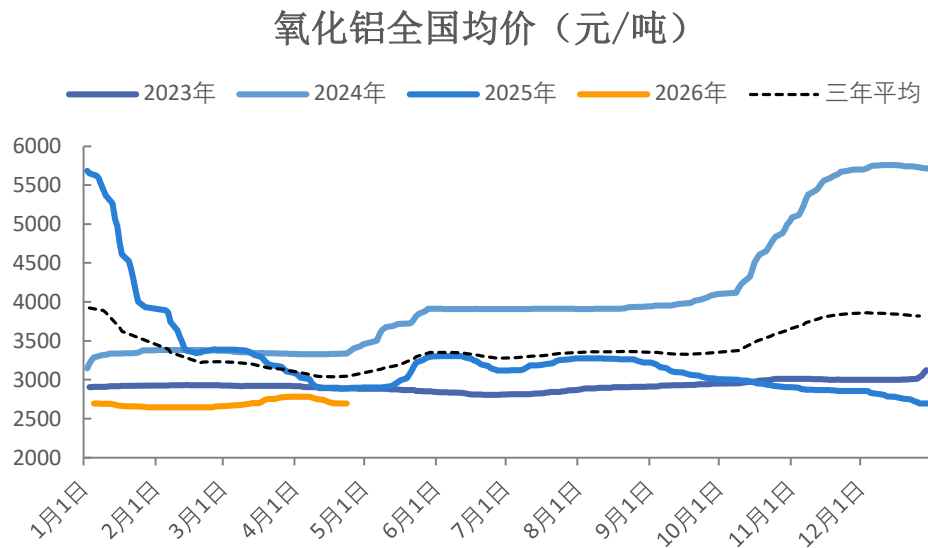


来源：同花顺 瑞达期货研究院

# 「产业链情况-需求：氧化铝、粘胶短纤价格」

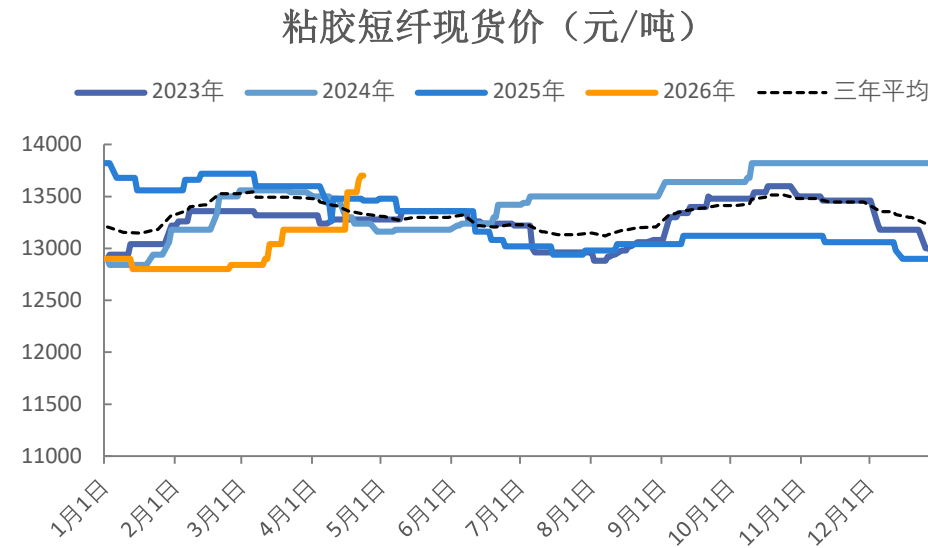
## 氧化铝价格基本维稳，粘胶短纤价格上涨

图21、氧化铝价格



来源：同花顺 瑞达期货研究院

图22、粘胶短纤价格

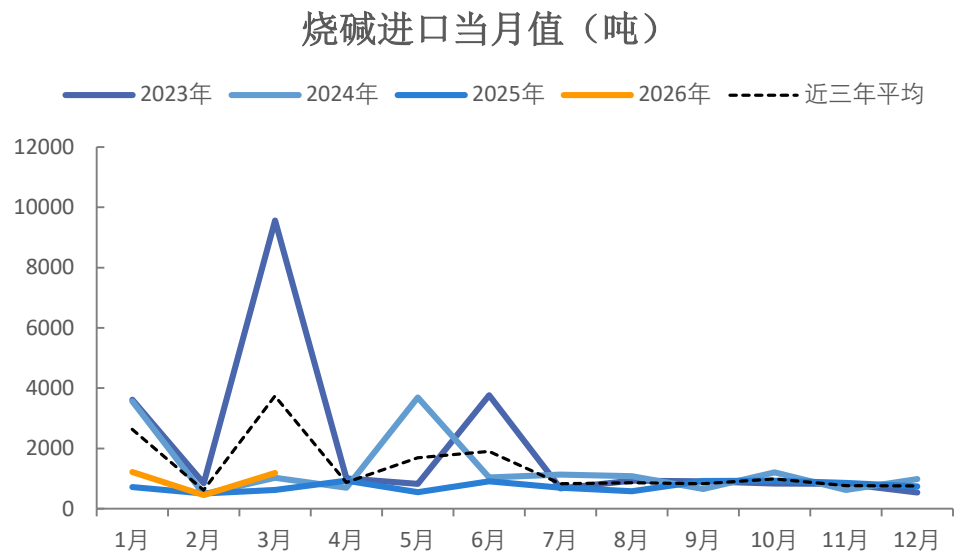


来源：同花顺 瑞达期货研究院

# 「产业链情况-进出口：进口」

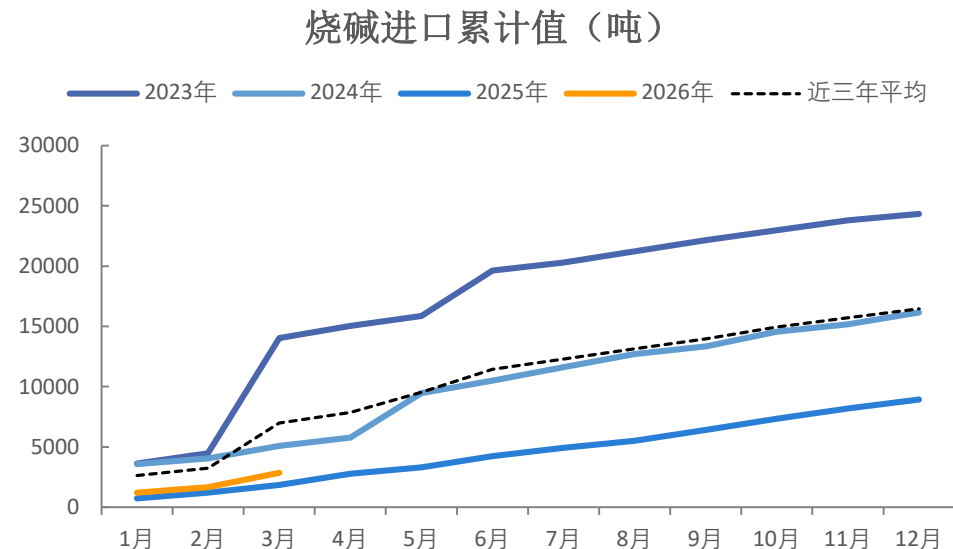
3月烧碱进口0.11万吨;  
1-3月烧碱累计进口0.28万吨

图23、烧碱进口量



来源：海关总署 瑞达期货研究院

图24、烧碱进口量 (累计值)

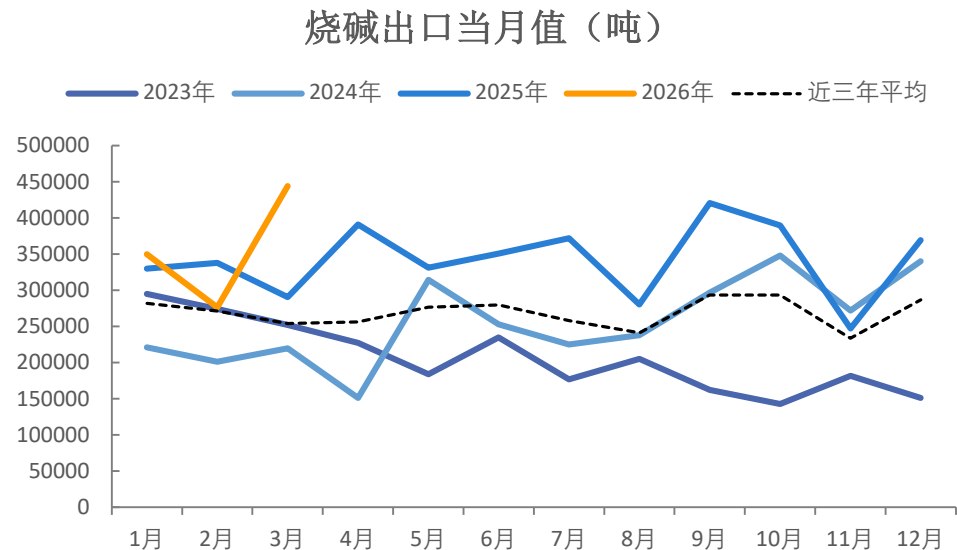


来源：海关总署 瑞达期货研究院

# 「产业链情况-进出口：出口」

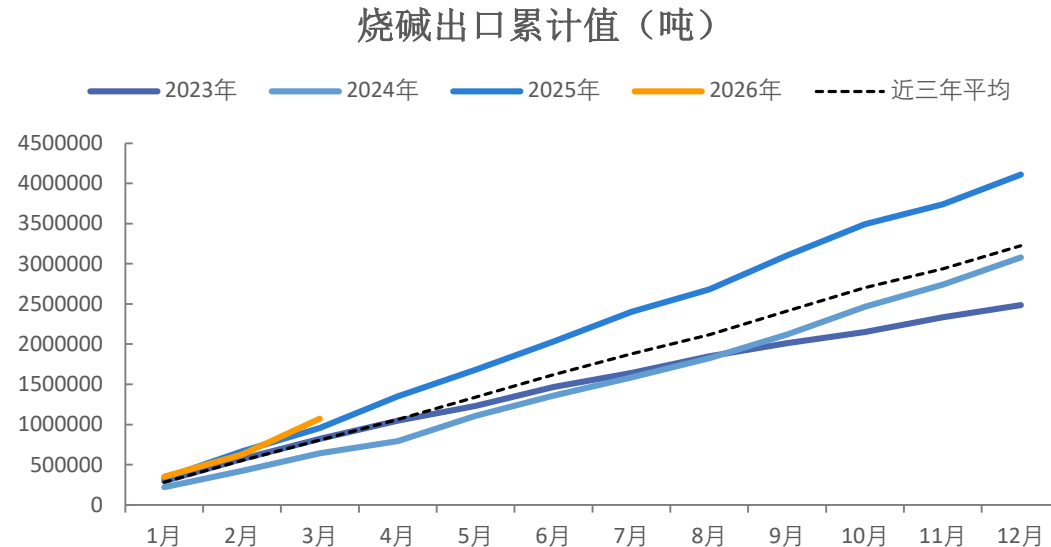
**3月烧碱出口44.40万吨；**  
**1-3月烧碱累计出口107.04万吨**

图25、烧碱出口量



来源：海关总署 瑞达期货研究院

图26、烧碱出口量（累计值）

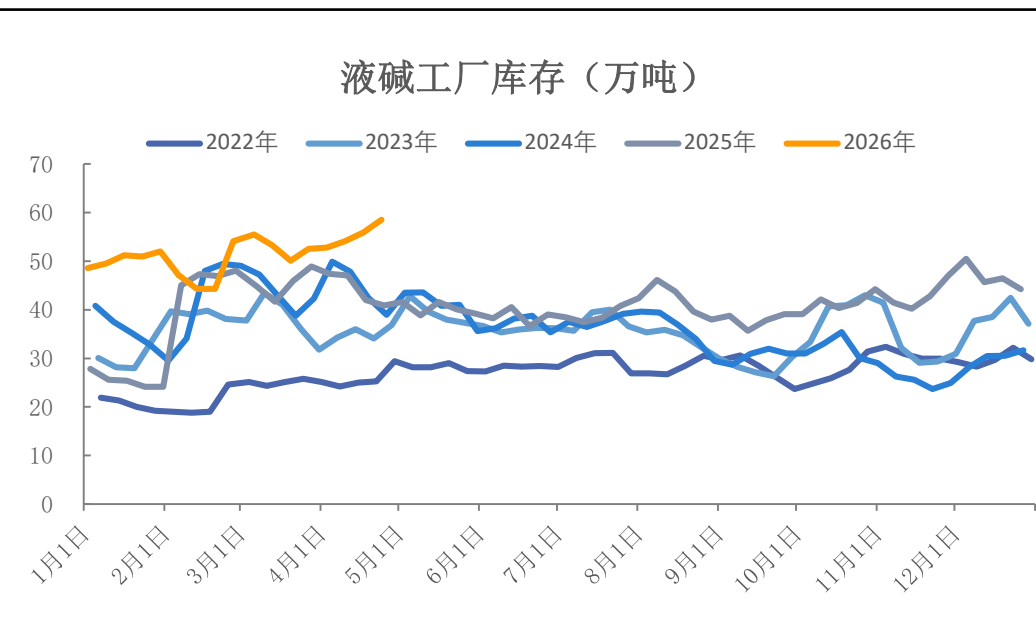


来源：海关总署 瑞达期货研究院

# 「产业链情况-库存：液碱样本库存」

本周企业样本库存为58.55万吨，环比+4.71%

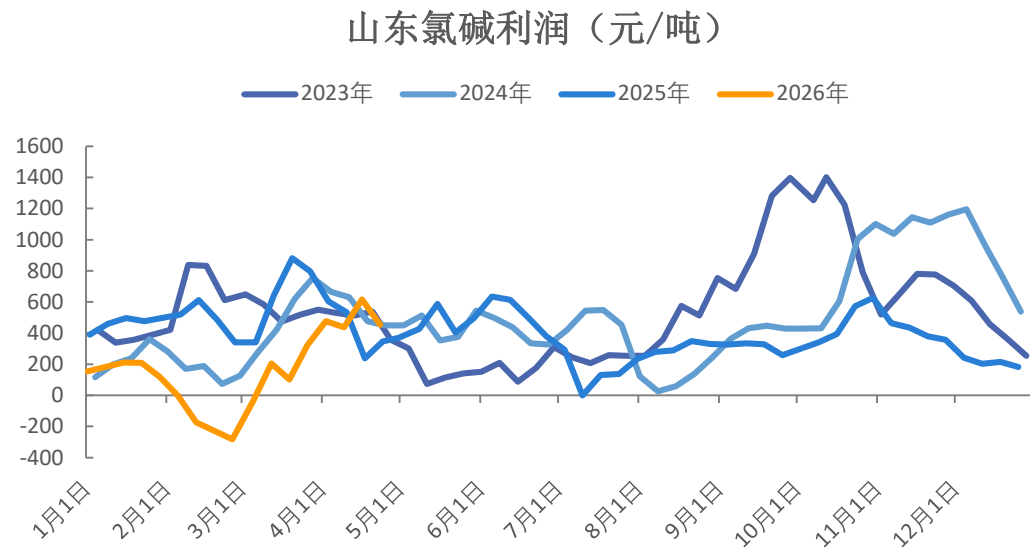
图27、液碱样本库存



来源：隆众资讯 瑞达期货研究院

## 本周山东氯碱利润环比下降

图28、山东ECU利润（含氯）



来源：隆众 同花顺 瑞达期货研究院

# 「期权市场分析」

烧碱期货20日历史波动率报25.62%  
平值看涨、看跌期权隐含波动率在35.62%附近。

图29、烧碱主力历史波动率



来源：同花顺 瑞达期货研究院

图30、烧碱平值期权隐含波动率



来源：同花顺 瑞达期货研究院

## 免责声明

本报告中的信息均来源于公开可获得资料，瑞达期货股份有限公司力求准确可靠，但对这些信息的准确性及完整性不做任何保证，据此投资，责任自负。本报告不构成个人投资建议，客户应考虑本报告中的任何意见或建议是否符合其特定状况。本报告版权仅为我公司所有，未经书面许可，任何机构和个人不得以任何形式翻版、复制和发布。如引用、刊发，需注明出处为瑞达期货股份有限公司研究院，且不得对本报告进行有悖原意的引用、删节和修改。

### 瑞达期货研究院简介

瑞达期货股份有限公司创建于1993年，目前在全国设立40多家分支机构，覆盖全国主要经济地区，是国内大型全牌照期货公司之一，是目前国内拥有分支机构多、运行规范、管理先进的专业期货经营机构。2012年12月完成股份制改制工作，并于2019年9月5日成功在深圳证券交易所挂牌上市，成为深交所期货第一股、是第二家登陆A股的期货上市公司。

研究院拥有完善的报告体系，除针对客户的个性化需要提供的投资报告和套利、套保操作方案外，还有晨会纪要、品种日评、周报、月报等策略分析报告。研究院现有特色产品有短信通、套利通、市场资金追踪、持仓分析系统、投顾策略、交易诊断系统、数据管理系统以及金尝发服务体系专供策略产品等。在创新业务方面，积极参与创新业务的前期产品研究，为创新业务培养大量专业人员，成为公司的信息数据中心、产品策略中心和人才储备中心。

瑞达期货研究院将继续往开来，向更深更广的投资领域推进，为客户的期货投资奉上贴心、专业、高效的优质服务。