

「2023.06.16」

液化气市场周报

原油上涨带动 LPG探低回升

作者：林静宜

期货投资咨询证号：Z0013465

联系电话：0595-86778969

关注我们获
取更多资讯



业务咨询
添加客服



CONTENTS



周度要点小结



期现分析



产业情况



期权数据

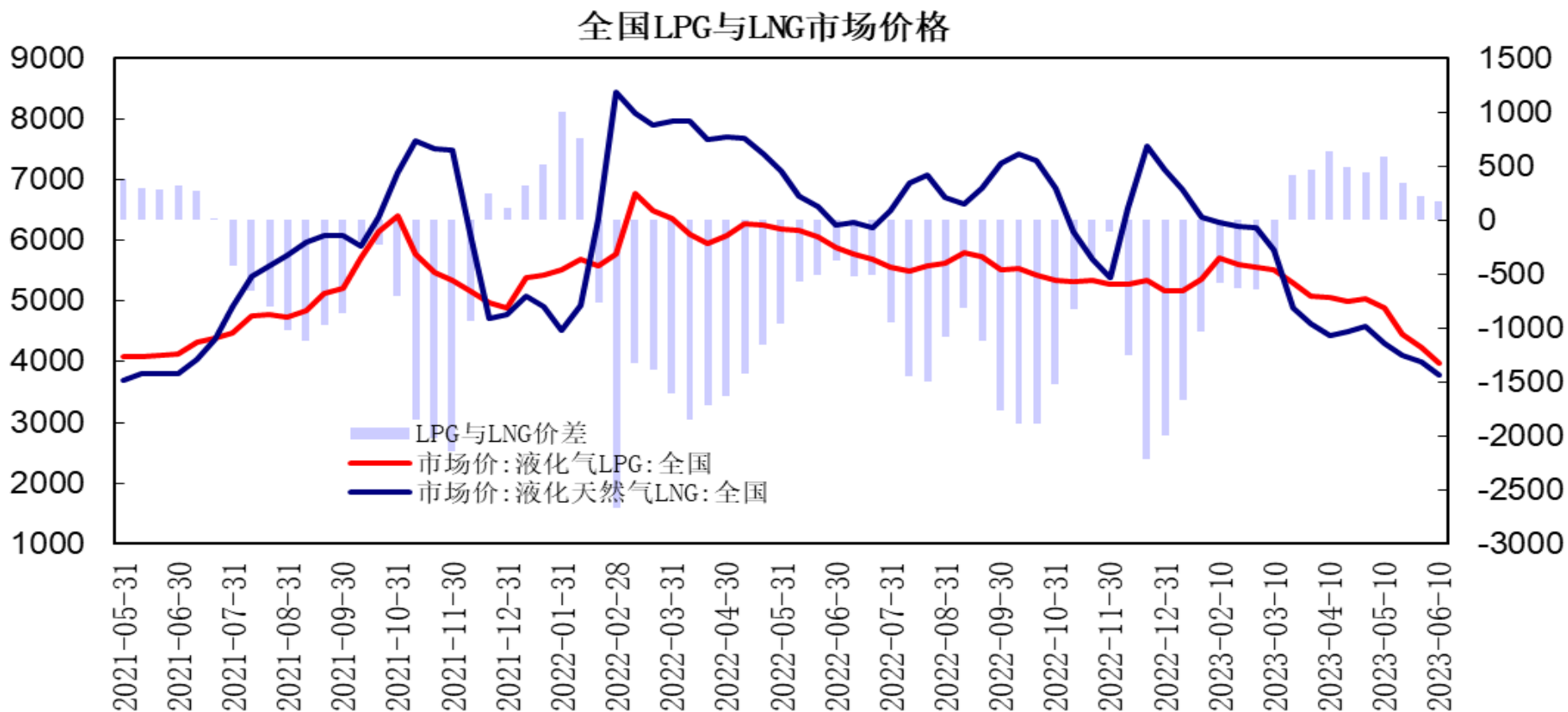
液化气期货周度要点小结

行情回顾：欧佩克联盟减产及中国原油需求增长预期支撑油市，国际原油价格震荡回升，液化气现货下跌为主，液化气期货探低回升，PG2309合约报收3699元/吨，较上周上涨1.51%。

行情展望：国内液化气现货弱势，进口气利润倒挂，丙丁烷价差扩大；炼厂供应减少，码头资源供应充裕，气温升高燃烧需求处于淡季，供需宽松构成主要压力，PDH装置开工升至八成，化工需求增加，端午节前备货对市场有所提振，短期LPG期价呈现低位震荡走势，关注下游需求情况及外盘走势。

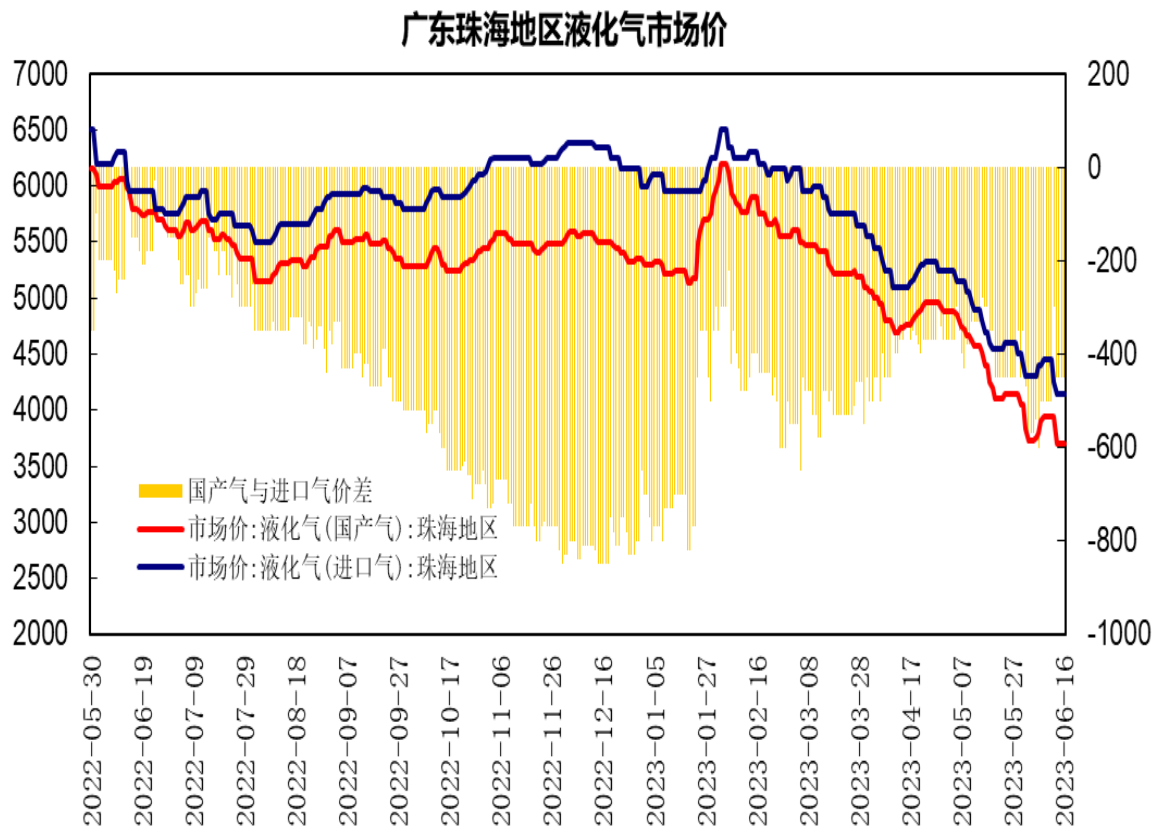
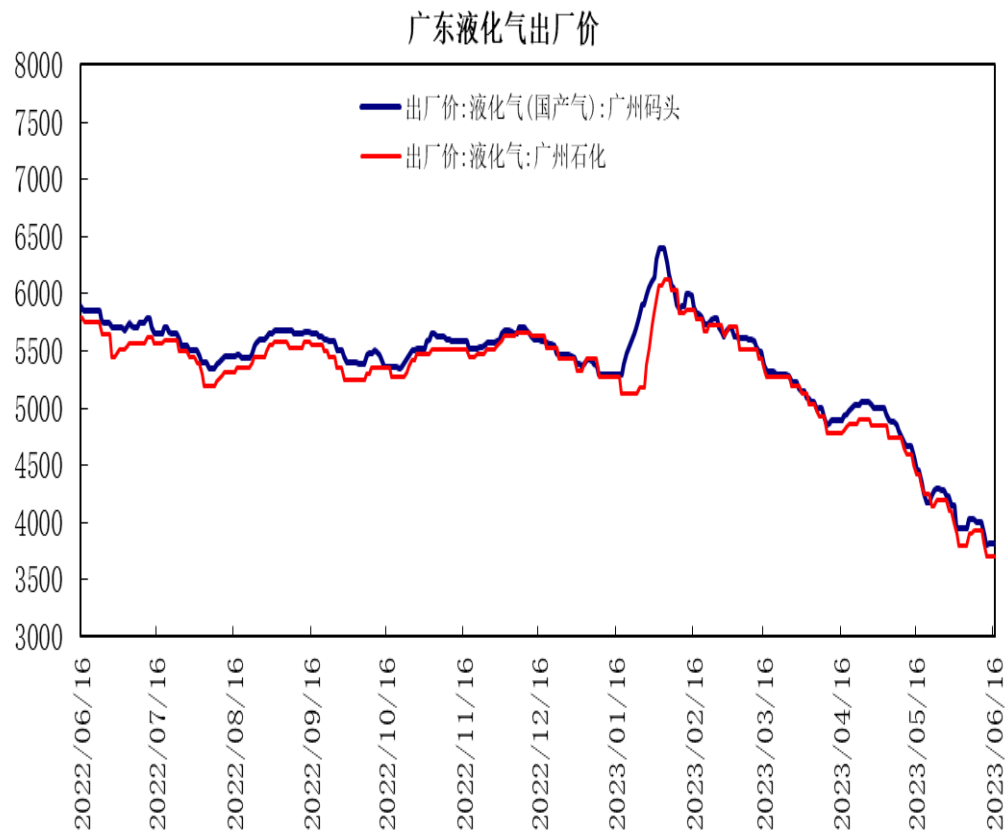
策略建议：PG2309合约期价考验3550区域支撑，上方测试20日均线压力，短期液化气期价呈现低位震荡走势。建议3550-3780区间交易。

「液化气期现市场情况」



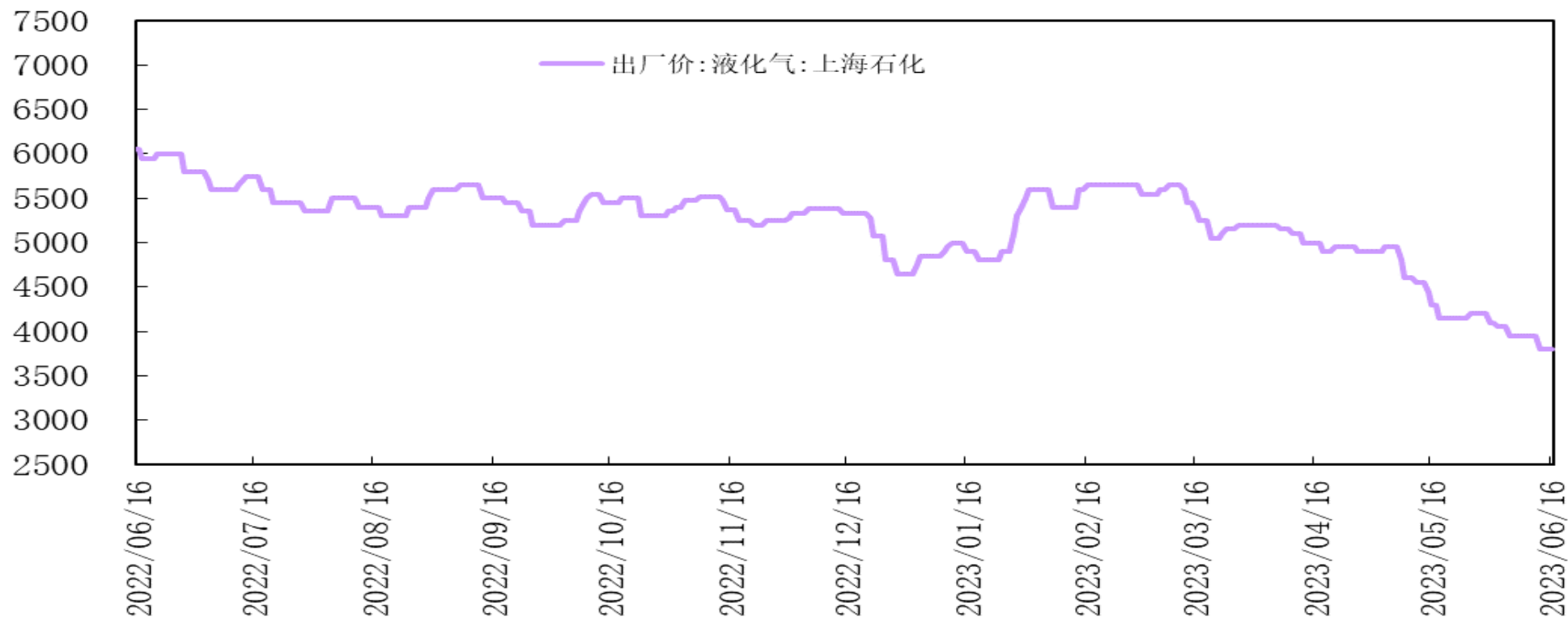
据国家统计局数据，截至6月上旬，全国石油液化气LPG市场价为3966.9元/吨，环比下跌260.4元/吨；全国液化天然气LNG市场价为3791.5元/吨，环比下跌208元/吨；LPG与LNG市场价的价差为175.4元/吨。

「液化气期现市场情况」



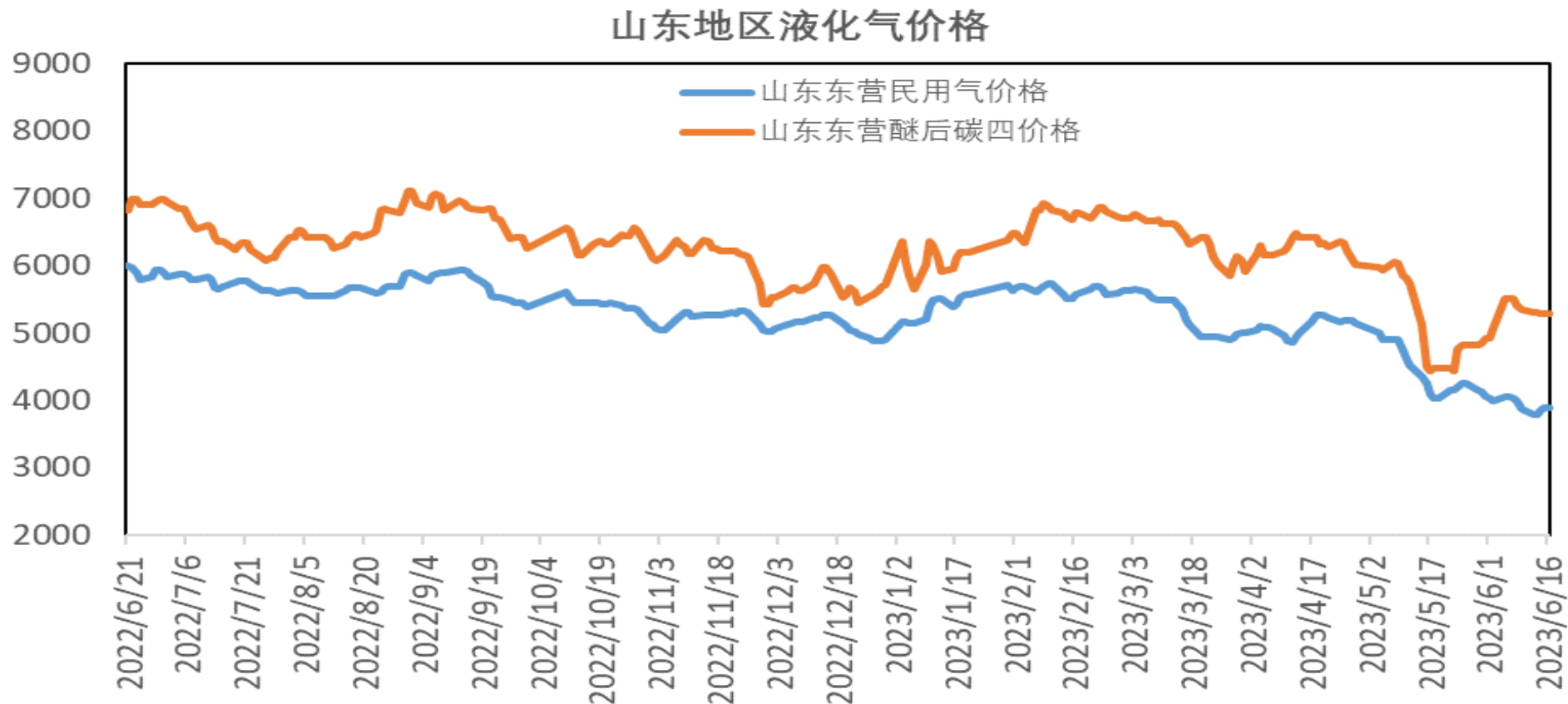
广州码头液化气（国产气）出厂价报3820元/吨，较上周下跌180元/吨，广州石化液化气出厂价报3698元/吨，较上周下跌230元/吨。
广东珠海地区液化气（国产气）市场价报3700元/吨，珠海地区液化气（进口气）市场价报4150元/吨；国产气与进口气价差为-450元/吨。

华东地区液化气出厂价

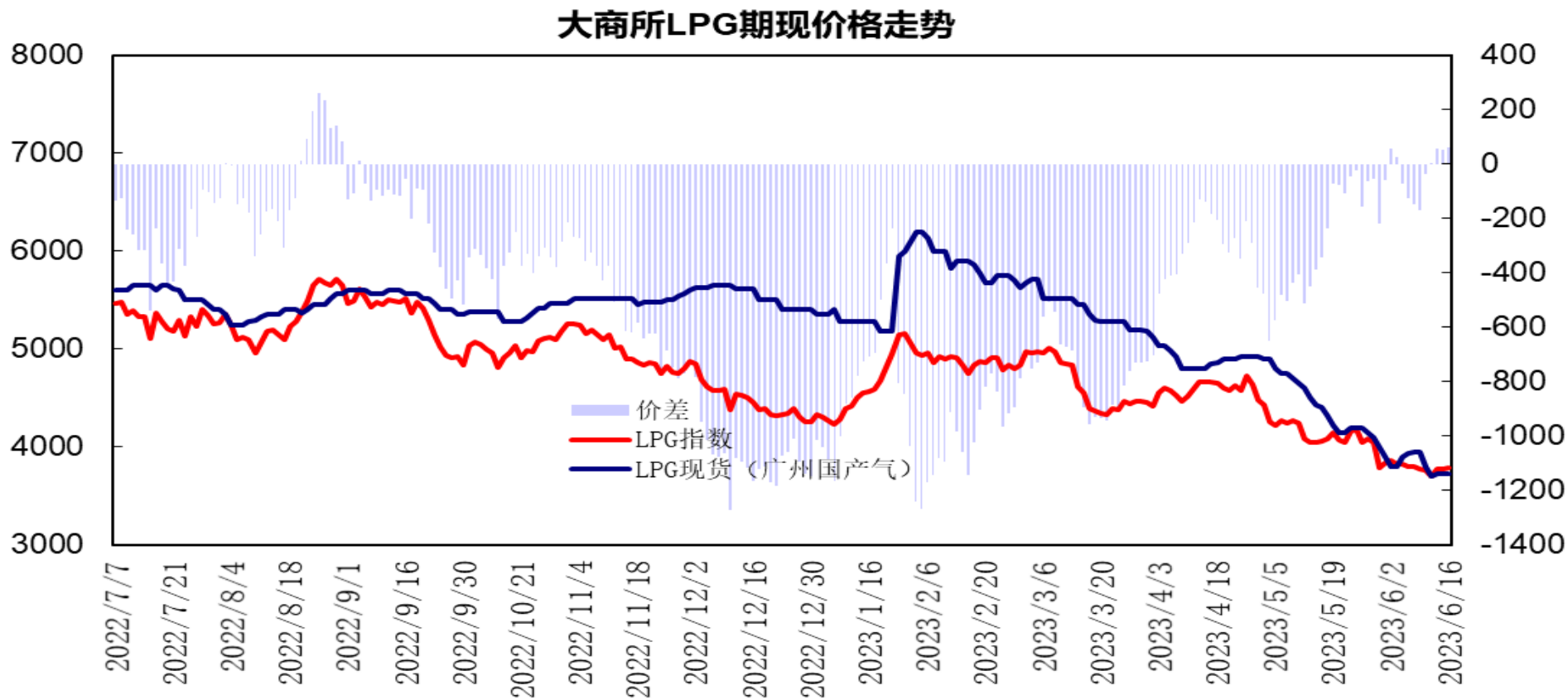


华东地区主流炼厂液化气出厂价报3800元/吨，较上周下跌150元/吨。

「液化气期现市场情况」



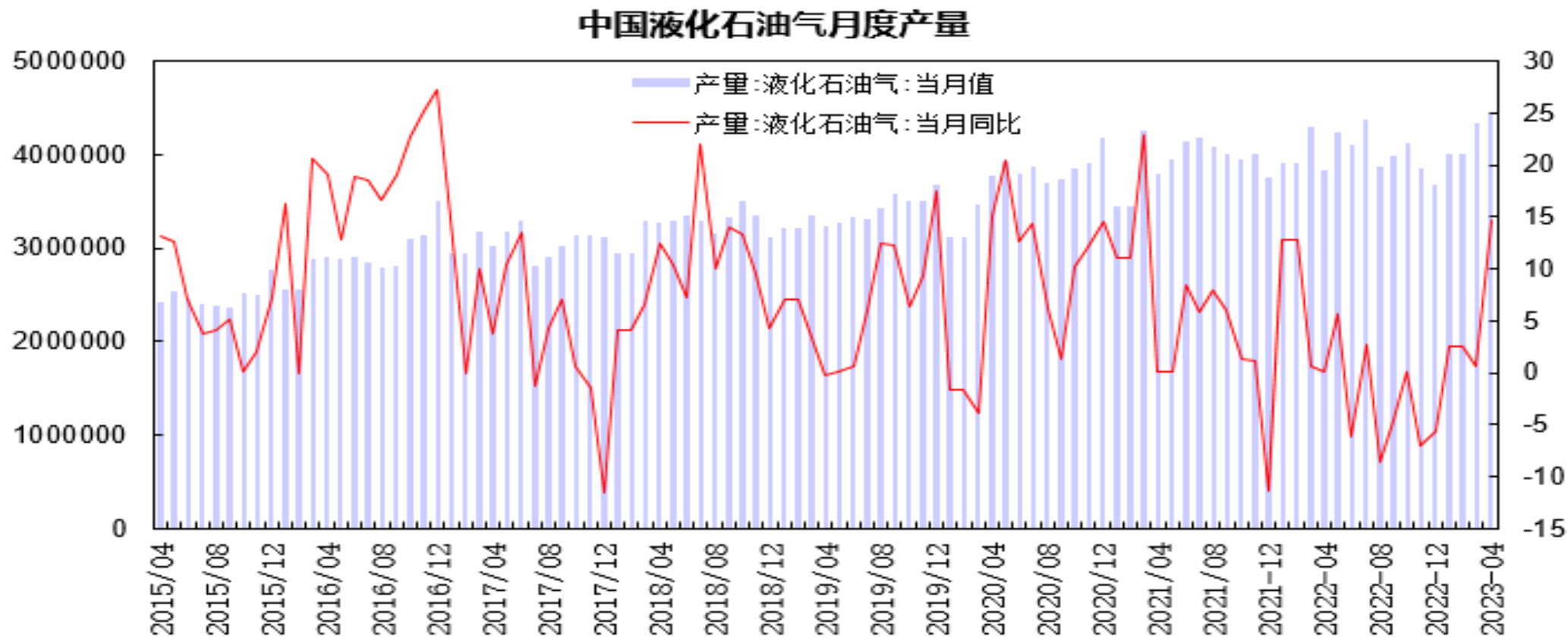
山东东营地区液化气（民用气）市场价报3920元/吨，较上周上涨40元/吨，山东东营地区醚后碳四市场价报5320元/吨，较上周下跌20元/吨。



大商所LPG指数与广州液化气（国产气）现货价差处于--40至70元/吨区间，华南LPG现货价格下跌，LPG期货低位整理，期货指数小幅升水。

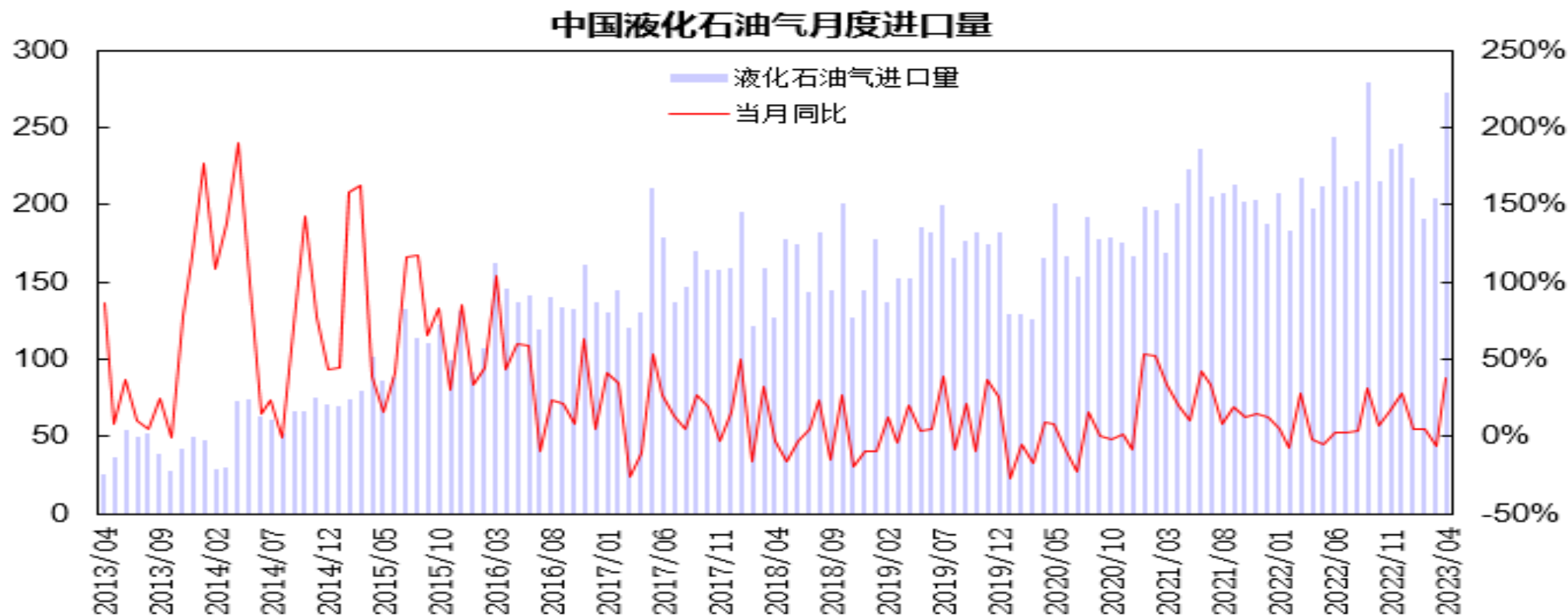
「产业链情况」

供应端——液化气供应情况



国家统计局公布的数据显示，4月液化石油气产量为442.6万吨，同比增长14.8%。1-4月液化石油气累计产量为1684.5万吨，同比增长4.7%。

供应端——液化气进口情况

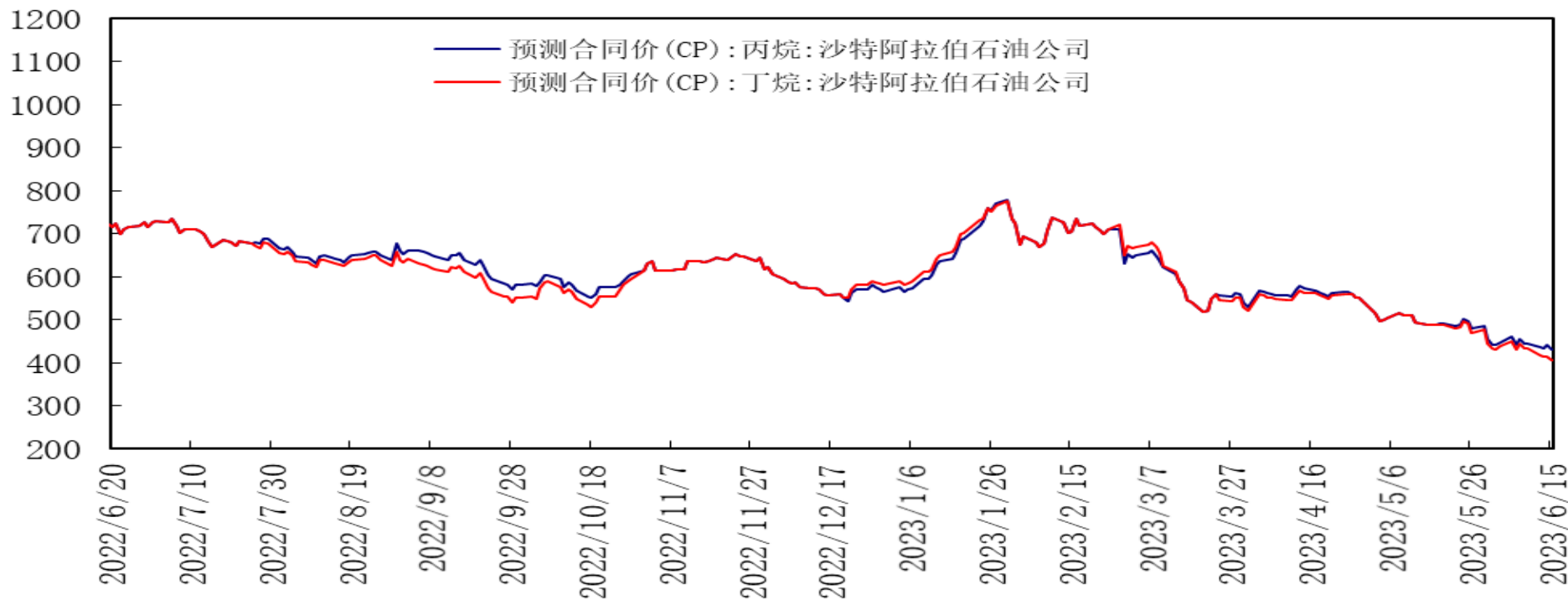


海关总署数据显示，4月液化石油气进口量为272.97万吨，同比增长38.2%；其中，液化丙烷进口量为221.47万吨，同比增长35.6%，进口均价为631.55美元/吨，环比下跌15.7%；液化丁烷进口量为51.49万吨，同比增长50.6%，进口均价为635.09美元/吨，环比下跌18%。。

「产业链情况」

液化气进口合同价预估

沙特丙烷及丁烷预测合同价

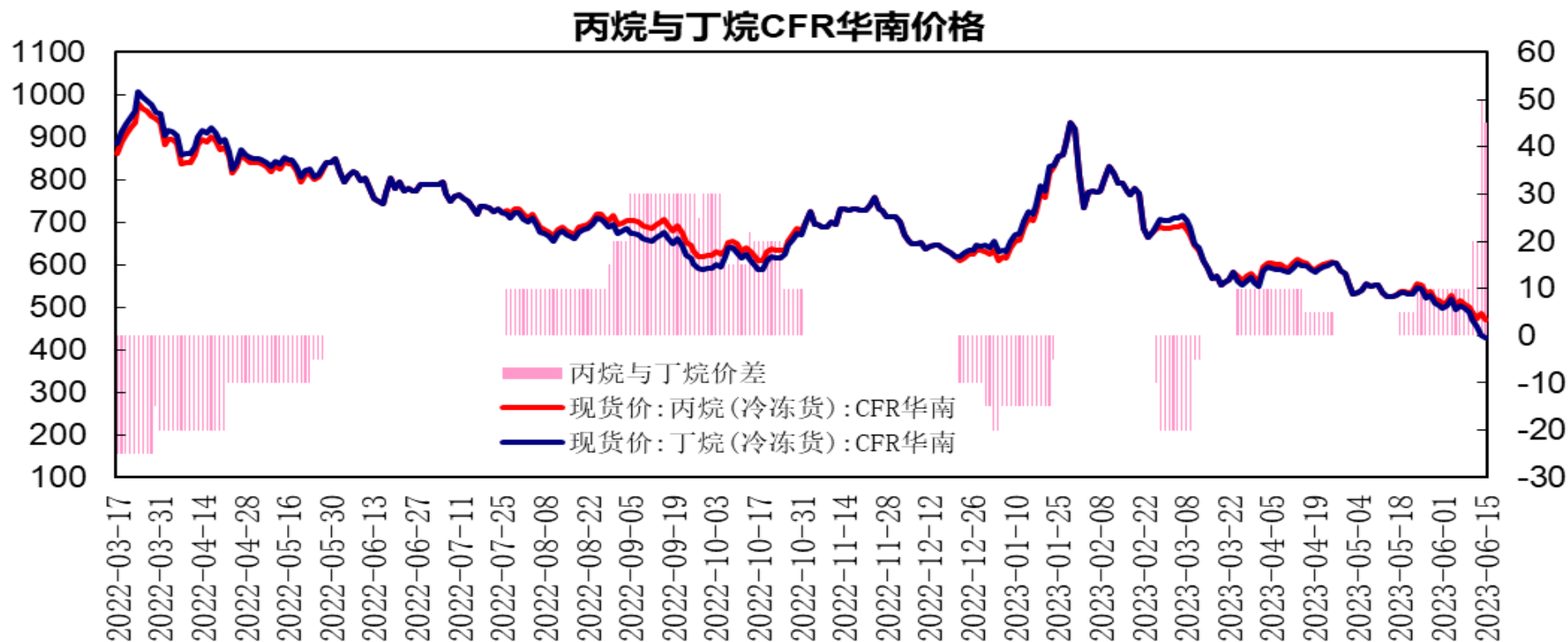


沙特阿美6月CP合同价，丙烷报450美元/吨，较上月下跌105美元/吨，跌幅为18.9%；丁烷报440美元/吨，较上月下跌115美元/吨，跌幅为20.7%。折合到岸美金成本，丙烷492美元/吨，丁烷482美元/吨；折合人民币到岸成本：丙烷3842元/吨左右，丁烷3764元/吨左右。

6月15日，7月份的CP预期，丙烷报431美元/吨，较上周下跌12美元/吨；丁烷报407美元/吨，较上周下跌26美元/吨，7月CP预估价较上周下跌，丁烷跌幅较大。

「产业链情况」

液化气CFR华南报价

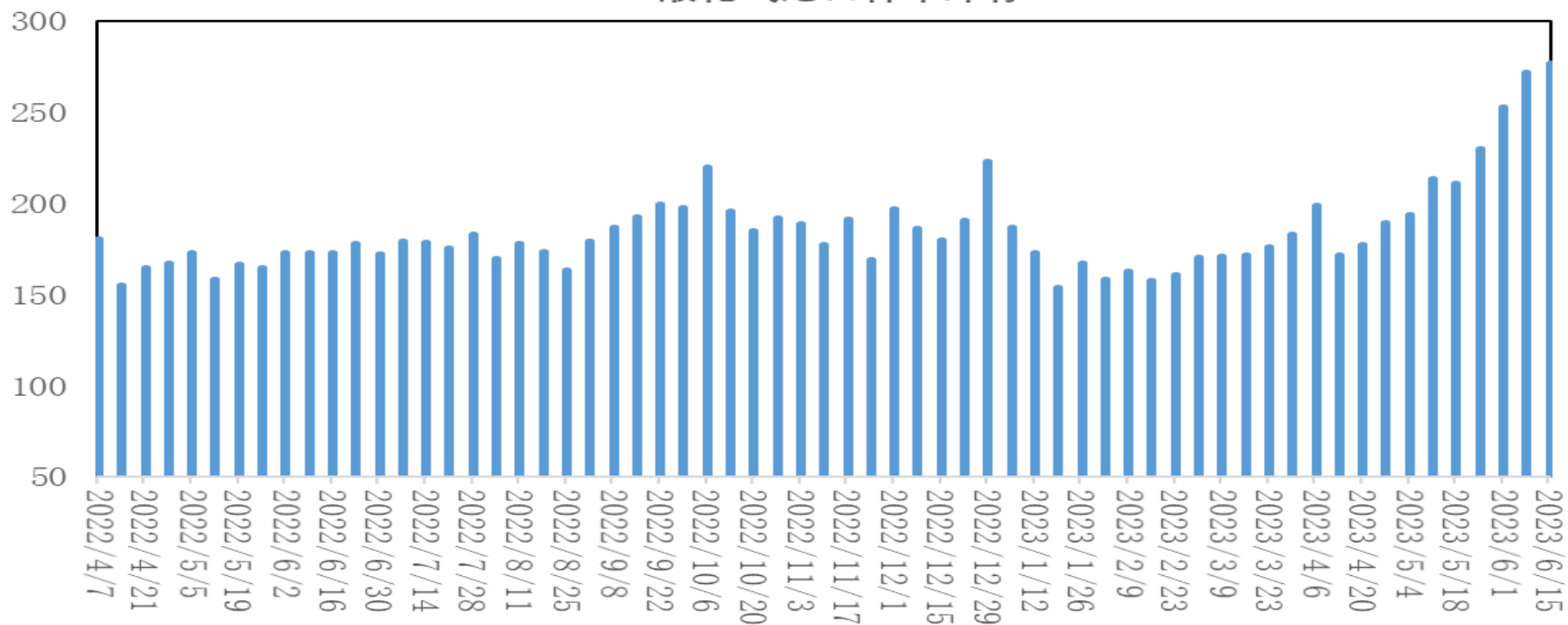


丙烷CFR华南价格报472美元/吨，较上周下跌28美元/吨；丁烷CFR华南价格报427美元/吨，较上周下跌63美元/吨；丙烷与丁烷价格价差为45元/吨。丁烷跌幅大于丙烷，两者价差扩大。

库存-港口库存

单位：万吨

液化气港口样本库存



隆众资讯的数据显示，截至6月15日当周中国液化气港口样本库存量约276.77万吨，较上周增加5.04万吨，环比增幅1.9%。港口到船回落，集中在北方地区，下游需求表现一般，样本库容上调带动库存增加；下周码头到船预期下降，到港量在60万吨左右。

交易所库存-液化气

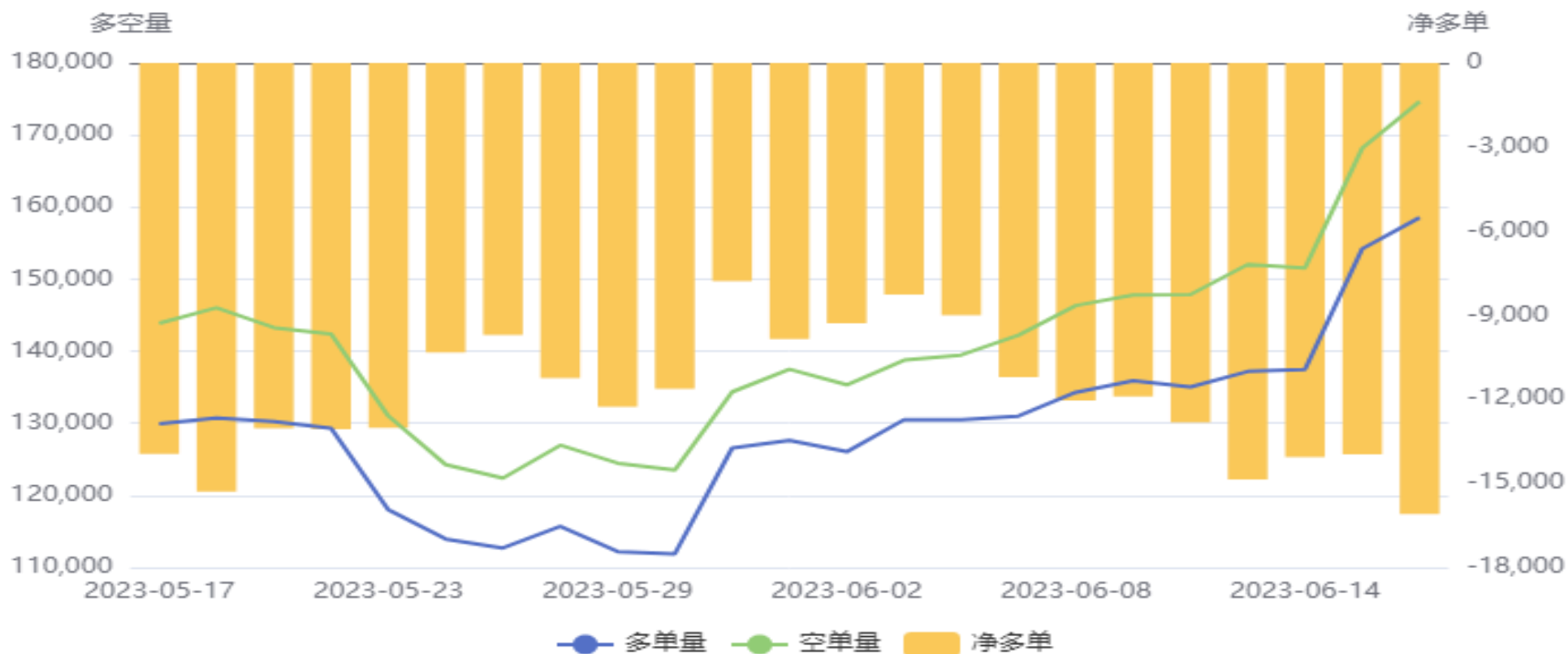
大商所LPG仓单期价走势



大连商品交易所LPG期货注册仓单为5675手，较上周增加95手。

液化气期货前20名净持仓

LPG(PG)前20持仓量变化



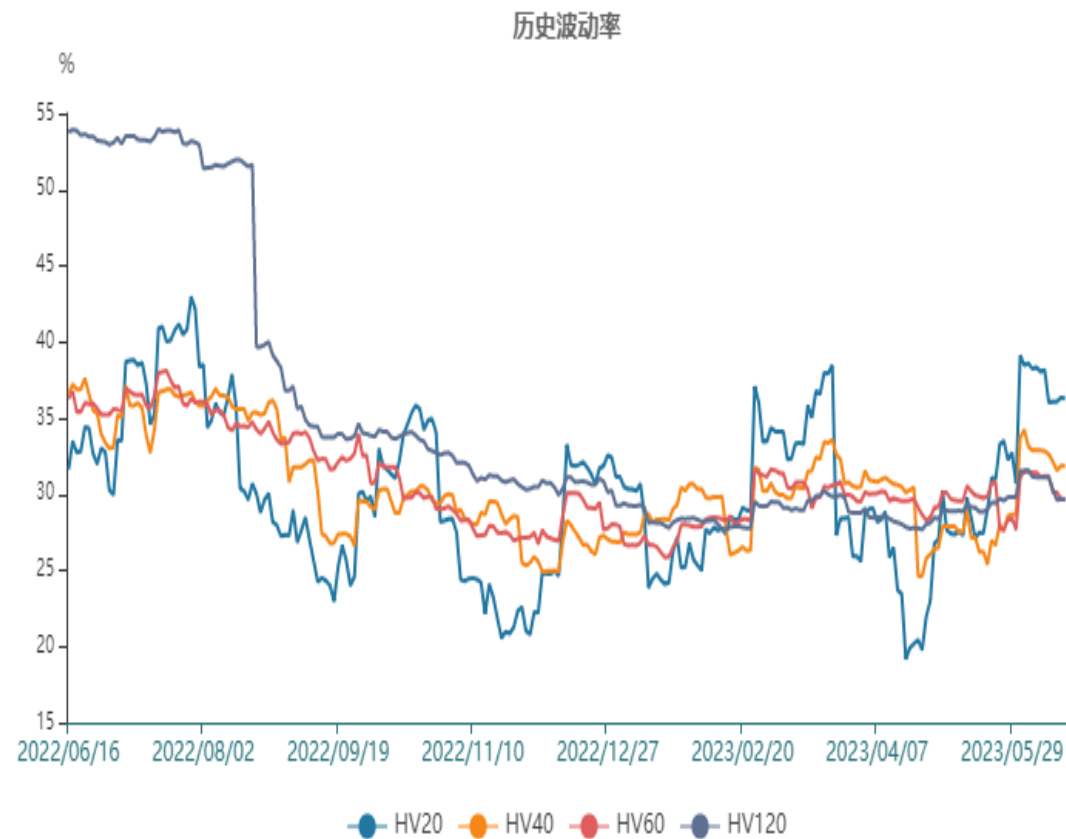
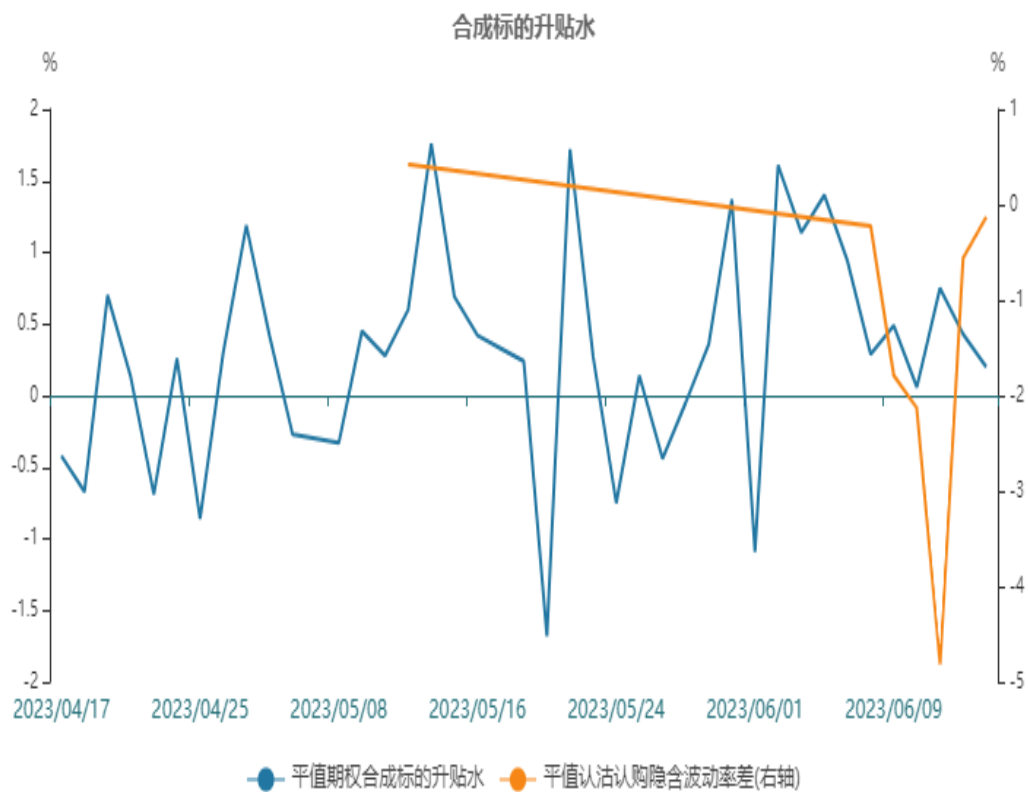
前二十名持仓方面，LPG期货净空单为16100手，较上周增加4205手；空单增幅大于多单，净空单较上周继续增加。

液化气期货跨月价差



PG2308合约与2309合约价差处于85至141元/吨区间，8月合约升水先扬后抑，较上周走阔。

液化气期权



液化气期权标的20日历史波动率上升，平值期权合成标的升水0.2%，平值认沽认购隐含波动率差-0.13%，存在正向套利机会。

燃气指数

886066.WI[燃气指数] 2023/06/16 收 5551.22 幅 0.34%(19.03) 开 5548.13 高 5631.60 低 5543.08 换 1.06% ...
 MA5 5531.40 MA10 5554.35 MA20 5675.47 MA60 5678.82 MA120 5665.89 2023/03/02-2023/06/16(73日)



代码	简称	区间涨跌幅	区间开盘	区间最高	区间最低	区间收盘	成交量(万股)	成交额(万元)	↓相关性
886066.WI	燃气指数	-0.38%	5,585.19	5,551.95	5,501.39	5,551.22	66,305.38	545,096.14	1.00
燃气指数(28)									
1	601139.SH 深圳燃气	0.00%	17.17	17.45	16.67	17.14	4,447.29	30,135.01	0.94
2	600681.SH 百川能源	0.23%	46.78	47.32	46.24	47.21	2,028.06	8,765.29	0.89
3	600917.SH 重庆燃气	0.74%	7.52	7.70	7.40	7.58	1,714.36	11,562.07	0.89
4	002259.SZ ST升达	0.85%	9.05	9.20	8.89	9.20	833.84	2,932.71	0.85
5	600903.SH 贵州燃气	1.67%	12.01	12.39	11.82	12.19	5,846.27	49,235.75	0.77
6	001299.SZ 美能能源	0.96%	15.83	16.00	15.24	15.72	1,156.17	17,984.23	0.76
7	605090.SH 九丰能源	-0.73%	31.54	31.79	30.43	31.31	1,318.86	28,411.92	0.76
8	603393.SH 新天然气	-1.12%	68.98	70.26	66.52	68.46	2,166.17	53,579.83	0.74
9	600956.SH 新天绿能	3.15%	8.91	9.20	8.81	9.18	1,845.48	16,004.36	0.71
10	603053.SH 成都燃气	0.93%	10.47	10.63	10.28	10.47	1,089.51	10,565.11	0.70

股票市场方面，燃气板块指数小幅收跌，报收5551.22点，周度跌幅为0.38%。燃气板块股票涨跌互现，涨幅较大的有南京公用、水发燃气；跌幅较大的有新奥燃气。

免责声明

本报告中的信息均来源于公开可获得资料，瑞达期货股份有限公司力求准确可靠，但对这些信息的准确性及完整性不做任何保证，据此投资，责任自负。本报告不构成个人投资建议，客户应考虑本报告中的任何意见或建议是否符合其特定状况。本报告版权仅为我公司所有，未经书面许可，任何机构和个人不得以任何形式翻版、复制和发布。如引用、刊发，需注明出处为瑞达期货股份有限公司研究院，且不得对本报告进行有悖原意的引用、删节和修改。

瑞达期货研究院简介

瑞达期货股份有限公司创建于1993年，目前在全国设立40多家分支机构，覆盖全国主要经济地区，是国内大型全牌照期货公司之一，是目前国内拥有分支机构多、运行规范、管理先进的专业期货经营机构。2012年12月完成股份制改制工作，并于2019年9月5日成功在深圳证券交易所挂牌上市，成为深交所期货第一股、是第二家登陆A股的期货上市公司。

研究院拥有完善的报告体系，除针对客户的个性化需要提供的投资报告和套利、套保操作方案外，还有晨会纪要、品种日评、周报、月报等策略分析报告。研究院现有特色产品有短信通、套利通、市场资金追踪、持仓分析系统、投顾策略、交易诊断系统、数据管理系统以及金尝发服务体系专供策略产品等。在创新业务方面，积极参与创新业务的前期产品研究，为创新业务培养大量专业人员，成为公司的信息数据中心、产品策略中心和人才储备中心。

瑞达期货研究院将继续往开来，向更深更广的投资领域推进，为客户的期货投资奉上贴心、专业、高效的优质服务。