

「2026.01.30」

# 聚氯乙烯市场周报

业务咨询  
添加客服



关注我们获  
取更多资讯



研究员：林静宜  
期货从业资格号F03139610  
期货投资咨询从业证书号Z0021558  
助理研究员：徐天泽  
期货从业资格号F03133092

## 目录

---



### 1、周度要点小结



### 2、期现市场



### 3、产业情况



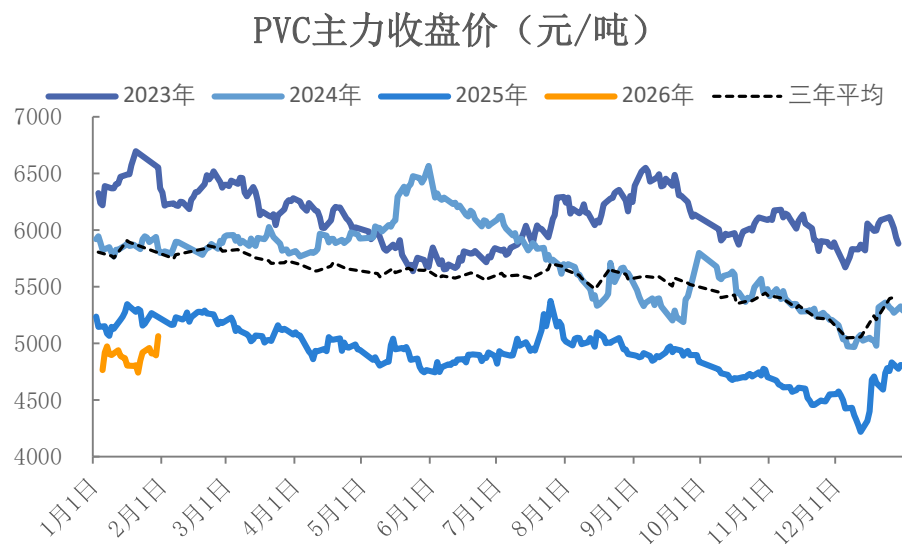
### 4、期权市场分析

- ◆ 价格：本周PVC期货呈下跌反弹走势，主力合约V2605运行区间在4860-5125元/吨。截至2026年1月30日收盘，V2605报收于5063元/吨，较上周收盘上涨2.89%。
- ◆ 基本面：供应端，本周宜宾天原、新疆天业、陕西金泰等装置开工提升，PVC产能利用率环比+0.19%至78.93%。需求端，本周PVC下游制品开工率环比-0.11%至44.75%，其中管材开工率环比维稳在37%，型材开工率环比维稳在31.52%。库存方面，本周PVC社会库存环比+2.45%至120.64万吨，维持高位积累趋势。成本方面，本周电石价格上涨，电石法全国平均成本环比上升至5194元/吨；乙烯价格下跌，带动乙烯法全国平均成本下降至4896元/吨。本周电石法利润在-744元/吨，亏损小幅缓解；乙烯法利润在21元/吨，由亏转盈。
- ◆ 展望：基本面看，PVC行业高开工持续，下游企业受春节假期影响即将季节性降负，“抢出口”对于国内供需矛盾缓解有限，库存预计维持高位积累趋势，供需驱动依然偏空。不过，在“反内卷”周期与PVC行业无汞化转型周期相叠加的影响下，市场对于后市供应压力缓解的预期较为乐观，给到盘面一定支撑。PVC市场弱现实与强预期相博弈，短期盘面预计宽幅震荡，周度区间参考4800-5300。

# 「期货市场情况-期货价、仓单」

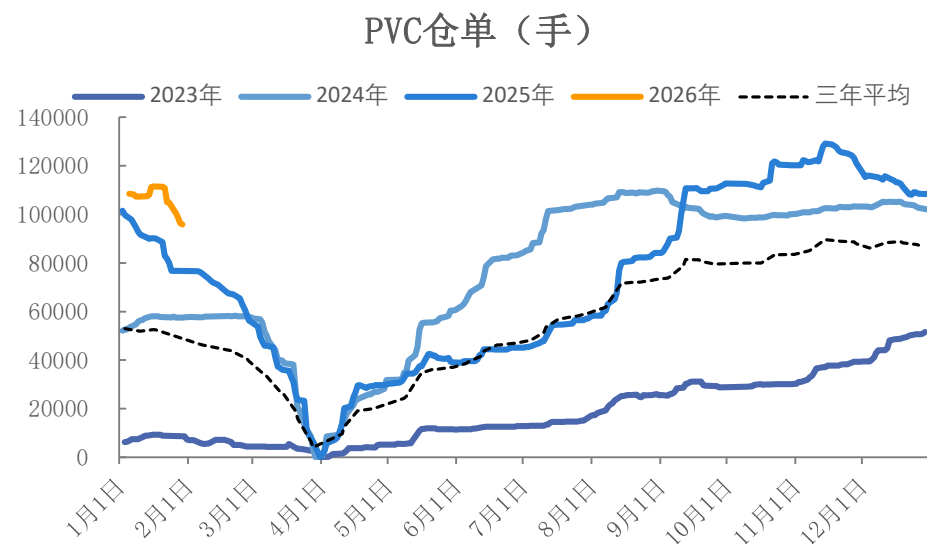
## V2605下跌反弹收涨 本周注册仓单数量环比下降

图1、聚氯乙烯主力合约价格走势



来源：wind 瑞达期货研究院

图2、聚氯乙烯仓单走势

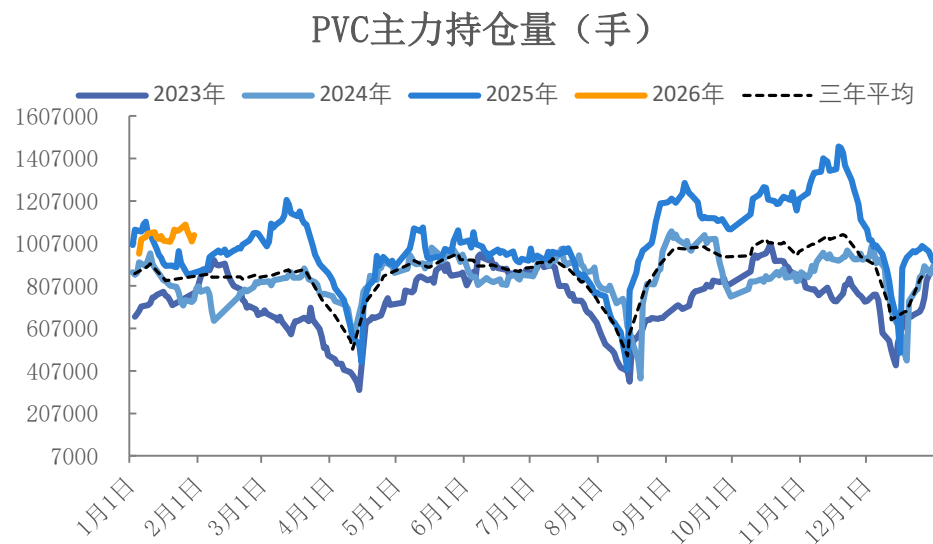


来源：wind 瑞达期货研究院

# 「期货市场情况-持仓、月差」

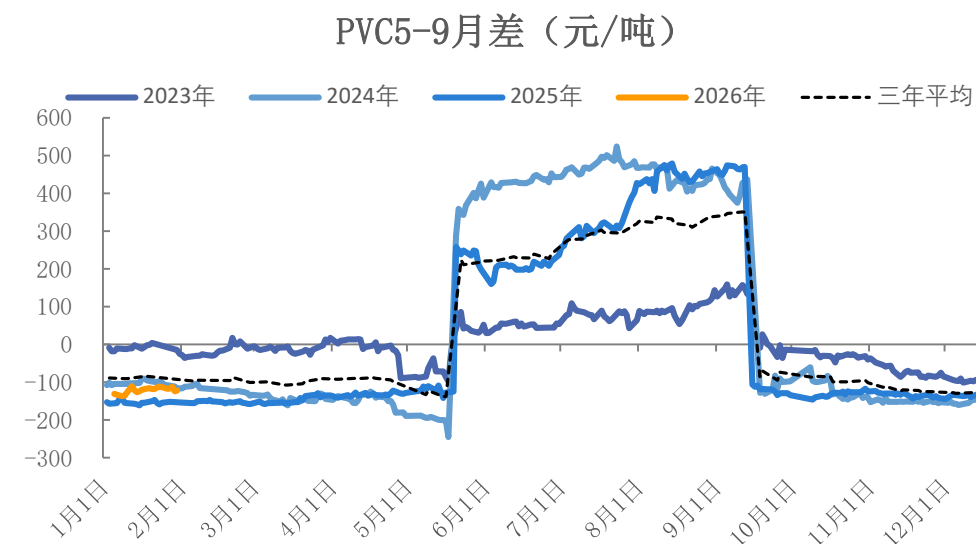
## 05合约持仓量窄幅下降 本周5-9价差小幅震荡

图3、聚氯乙烯主力合约持仓量



来源: wind 瑞达期货研究院

图4、品种价差走势图

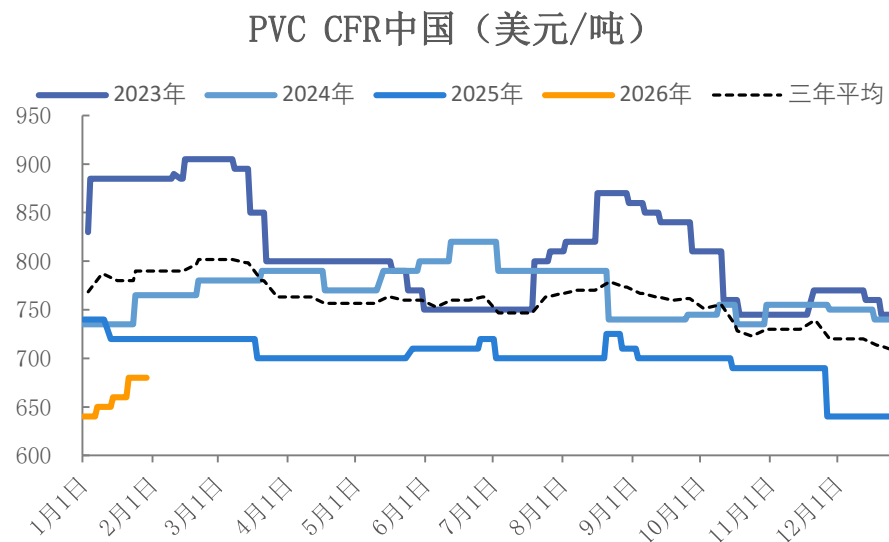


来源: wind 瑞达期货研究院

# 「现货市场情况-现货价：进出口」

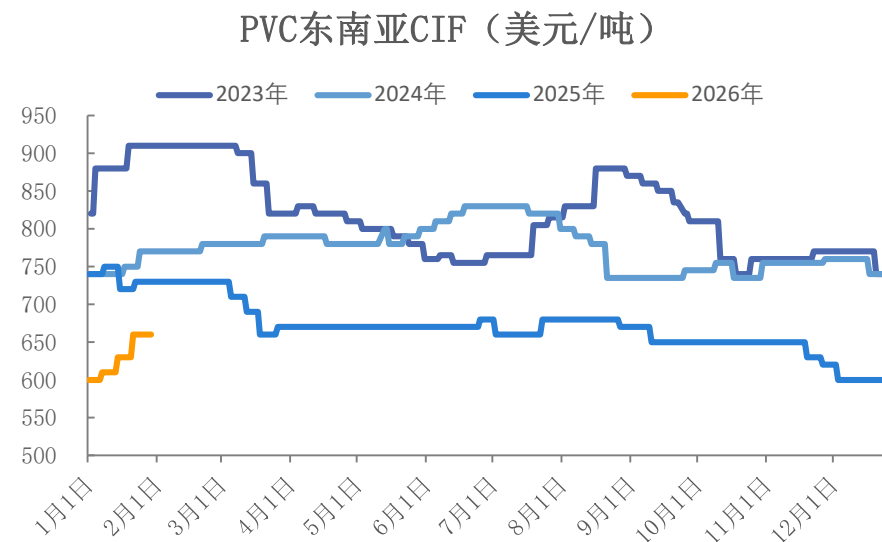
CFR中国报价680美元(+0);  
东南亚报价660美元(+0)

图5、PVC中国到岸价走势



来源：wind 瑞达期货研究院

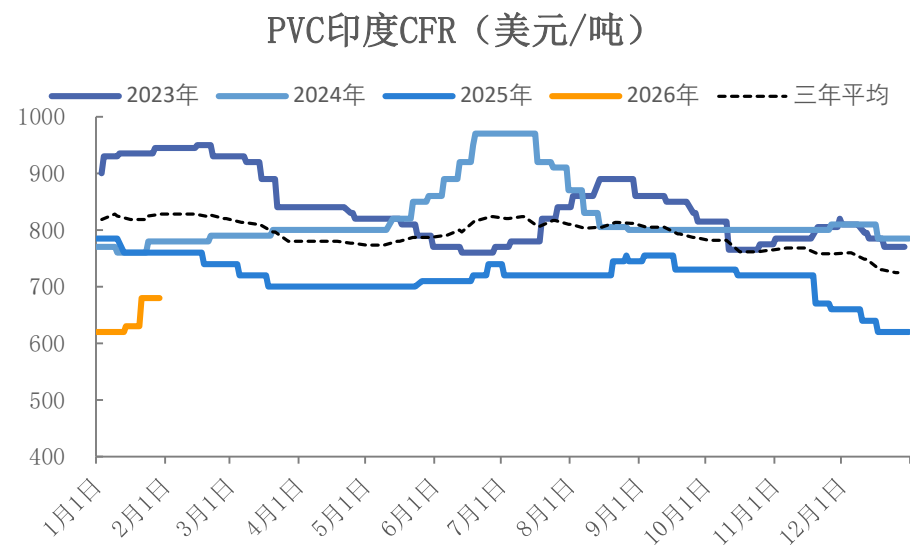
图6、PVC国际价格走势



来源：wind 瑞达期货研究院

印度报价680美元(+0);

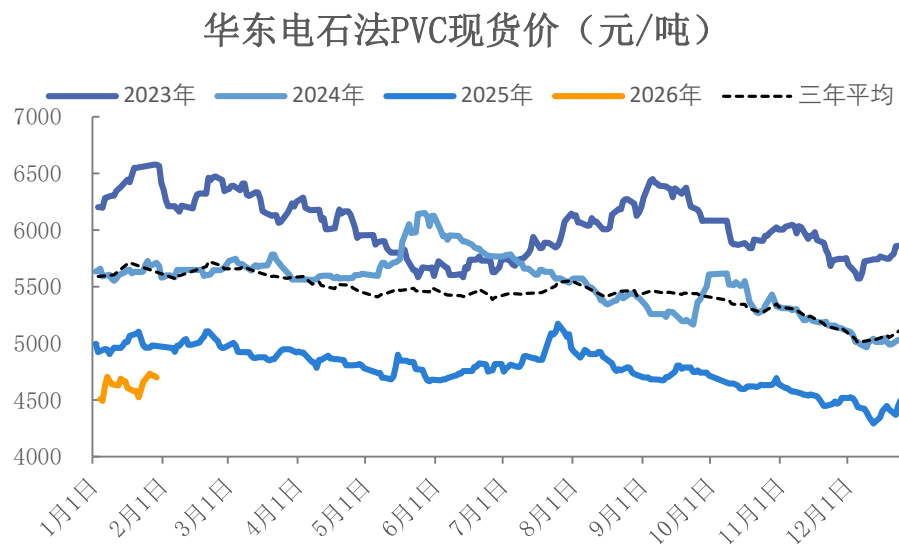
图7、PVC国际价格走势



来源：wind 瑞达期货研究院

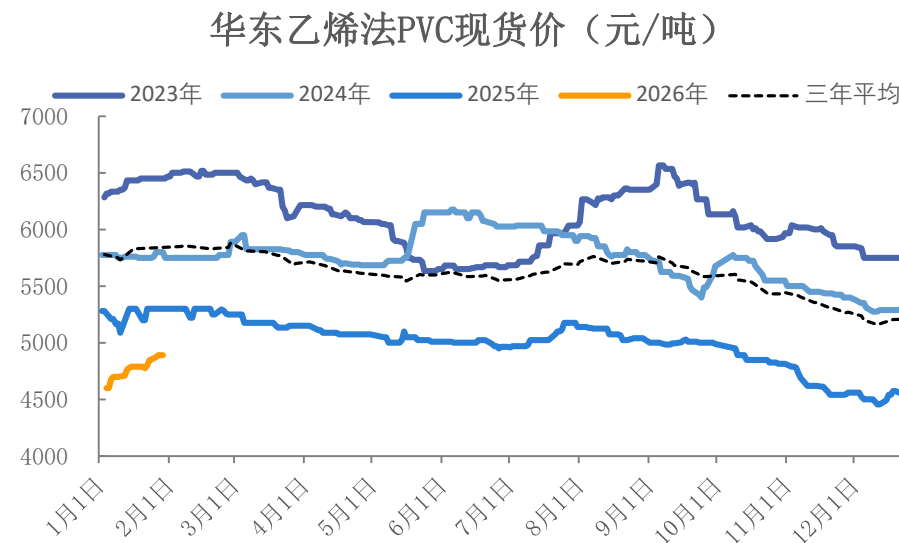
## 本周华东电石法、乙烯法现货价格上涨

图10、PVC现货价格走势



来源：wind 瑞达期货研究院

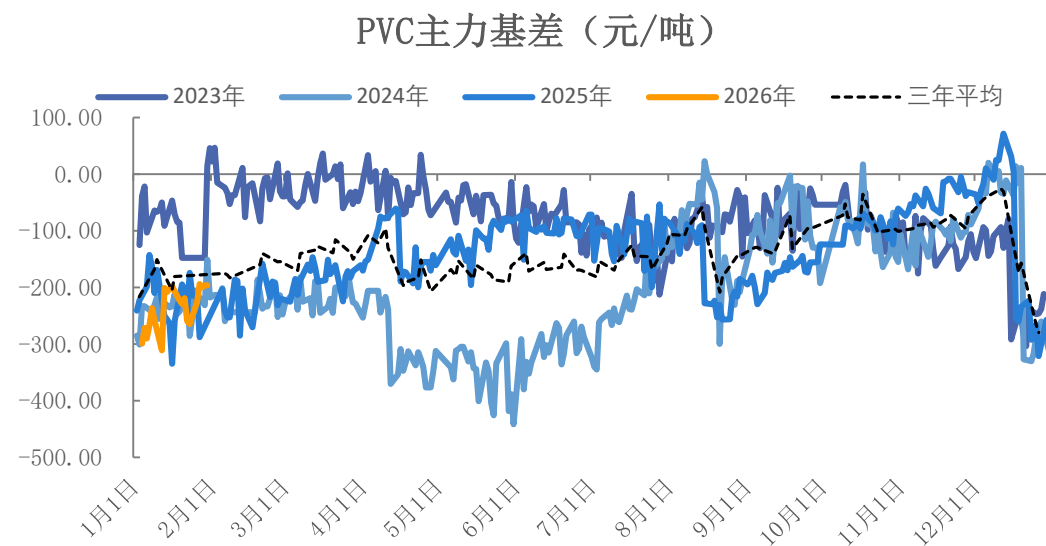
图11、PVC现货价格走势



来源：wind 瑞达期货研究院

## 基差区间波动，现货贴水主力合约

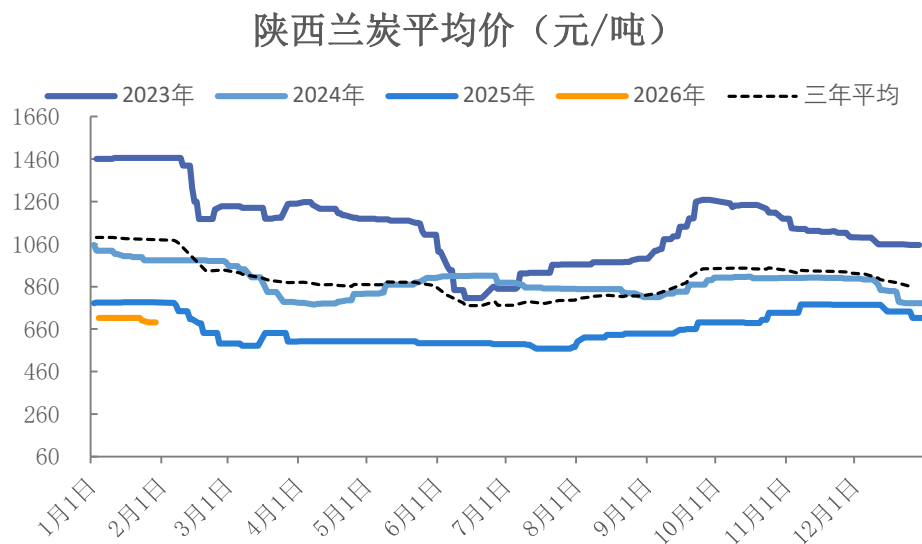
图12、PVC基差走势



来源: wind 瑞达期货研究院

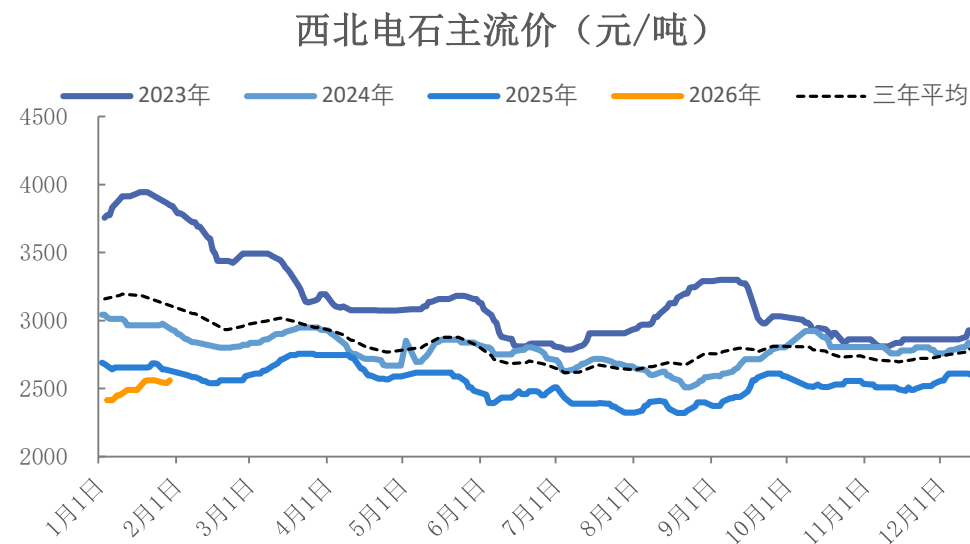
## 本周兰炭价格小幅下跌，电石价格小幅上涨

图13、国内兰炭市场价



来源：wind 瑞达期货研究院

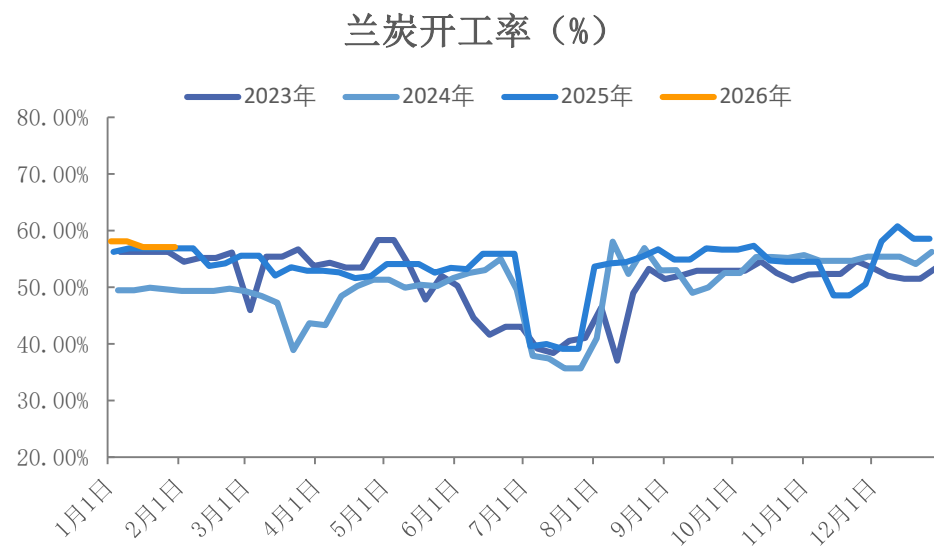
图14、国内电石价格



来源：同花顺 瑞达期货研究院

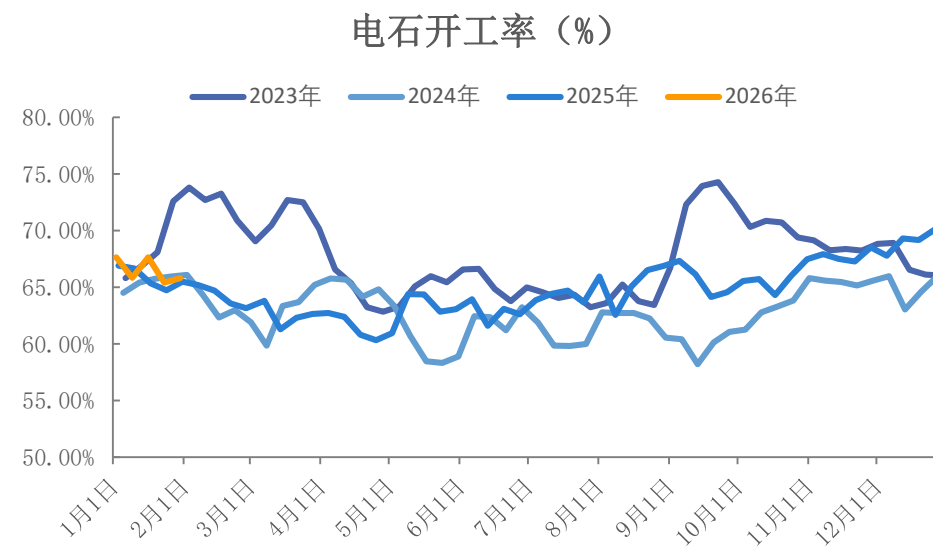
## 兰炭开工率57.11%，电石开工率65.80%

图15、兰炭开工率



来源：隆众资讯 瑞达期货研究院

图16、电石开工率

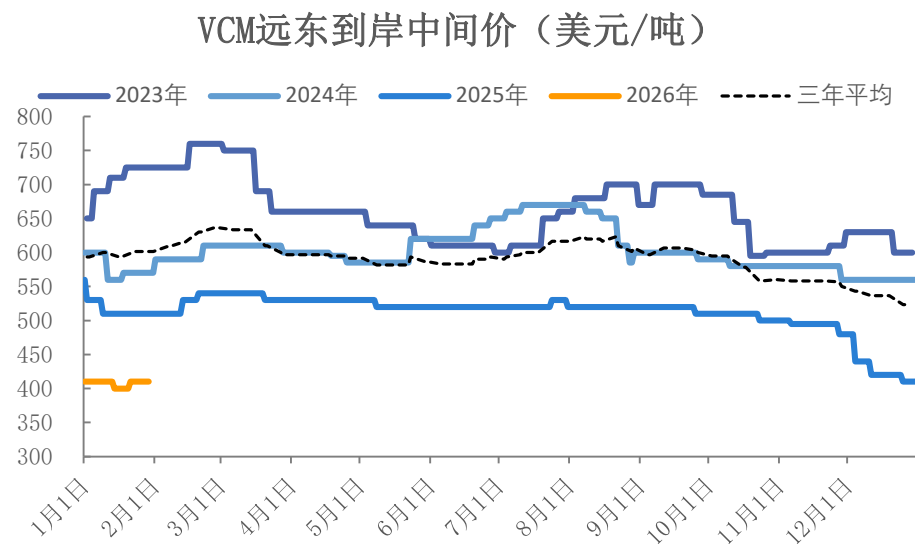


来源：隆众资讯 瑞达期货研究院

# 「上游情况-EDC、VCM」

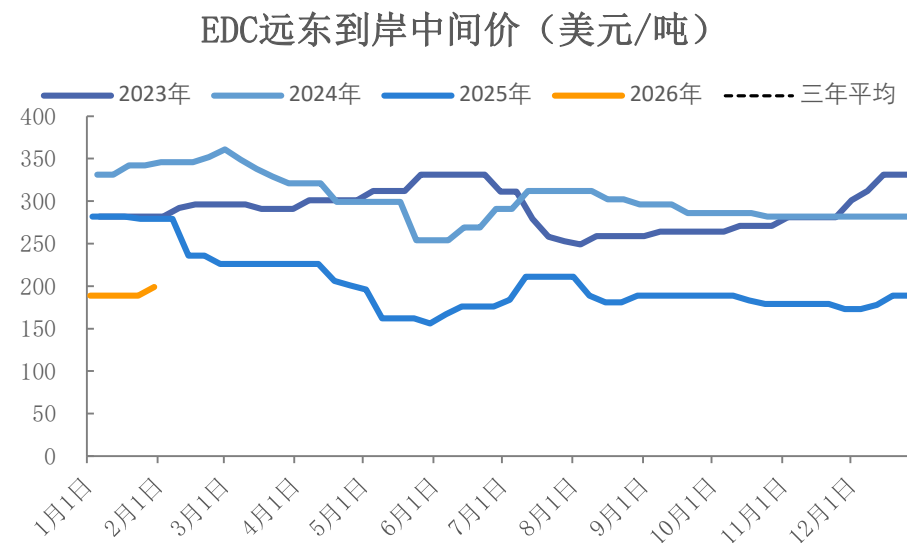
VCM到岸中间价410美元/吨  
EDC国际价格199美元/吨

图17、国际VCM价格走势



来源：wind 瑞达期货研究院

图18、国际EDC价格走势

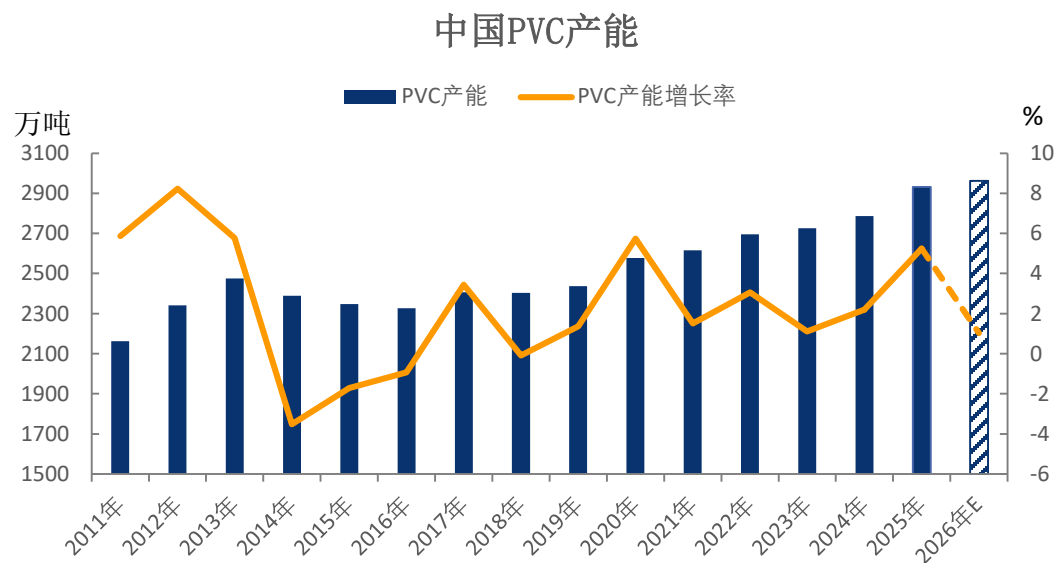


来源：wind 瑞达期货研究院

# 「产业链情况-供应：产能、产量」

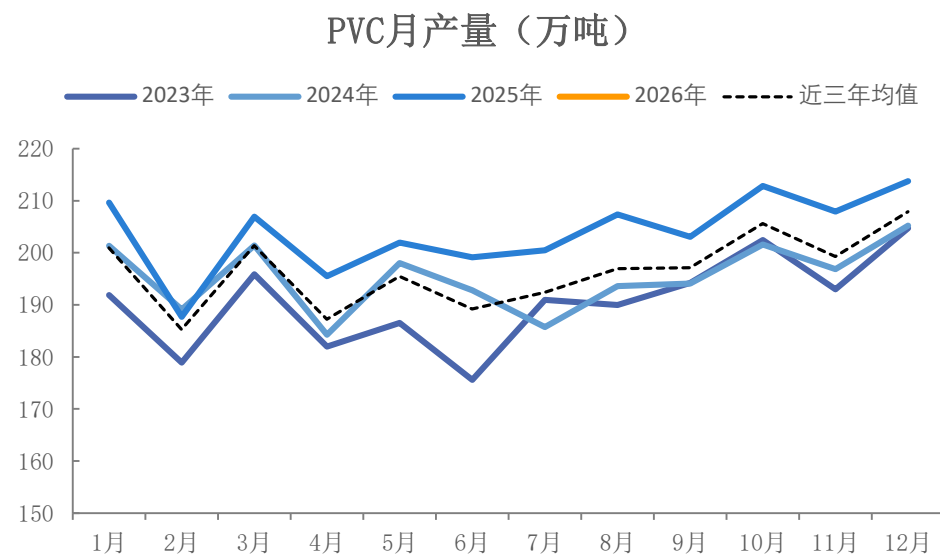
2026年国内仅30万吨PVC装置投产  
12月产量213.74万吨，环比上升

图19、PVC产能



来源：隆众资讯 瑞达期货研究院

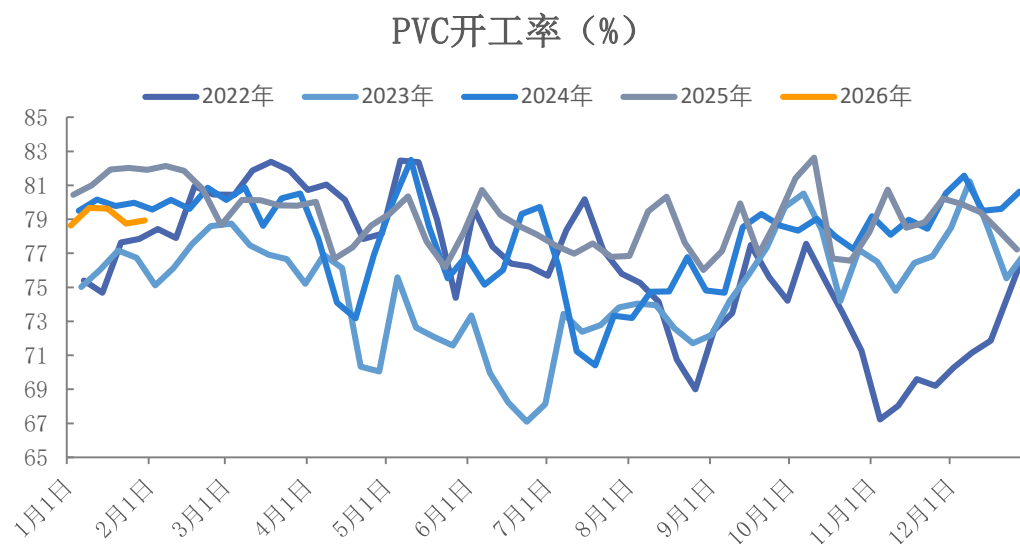
图20、PVC产量



来源：同花顺 瑞达期货研究院

## 本周PVC产能利用率环比上升

图21、PVC产能利用率

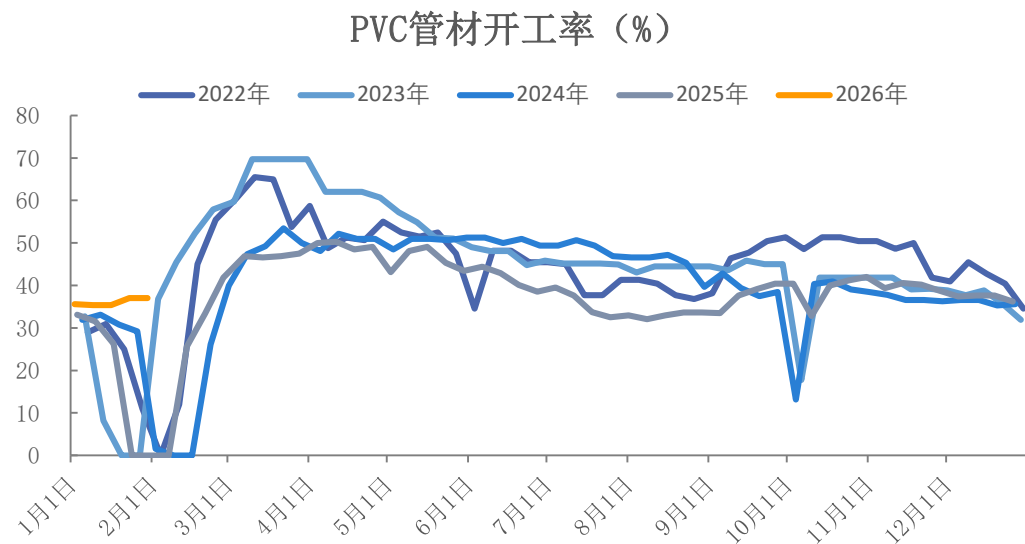


来源：隆众资讯、瑞达期货研究院

# 「产业链情况-需求：下游开工率」

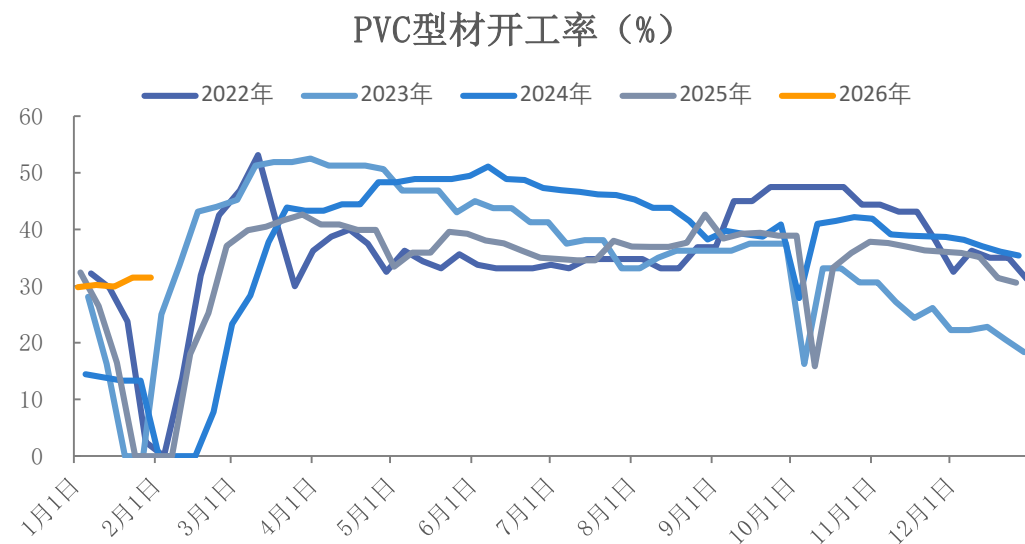
管材开工率37%，型材开工率31.52%

图22、PVC管材开工率



来源：隆众资讯 瑞达期货研究院

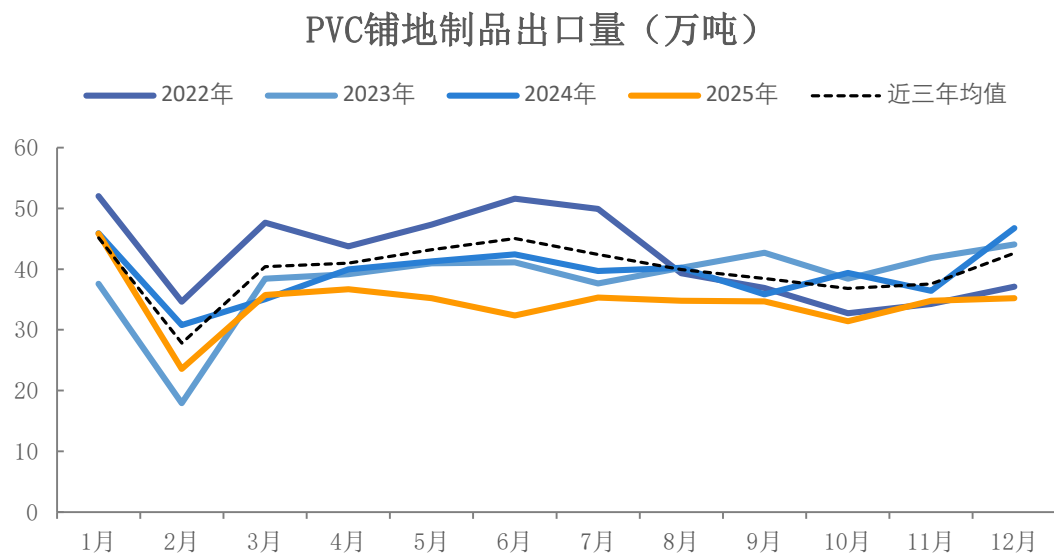
图23、PVC型材开工率



来源：同花顺 瑞达期货研究院

## PVC铺地制品12月出口环比窄幅上升

图24、PVC铺地制品出口

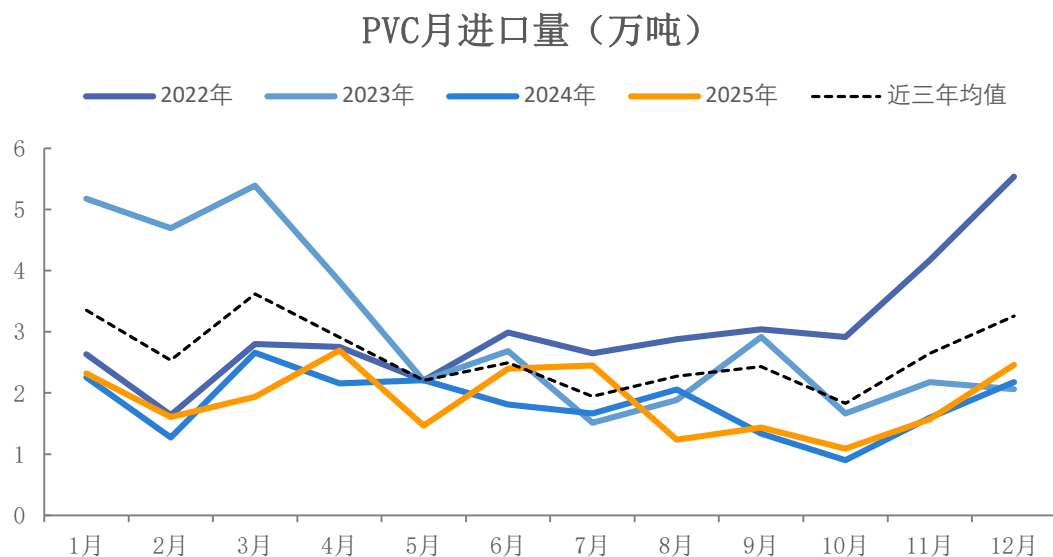


来源：wind 瑞达期货研究院

# 「产业链情况-进出口」

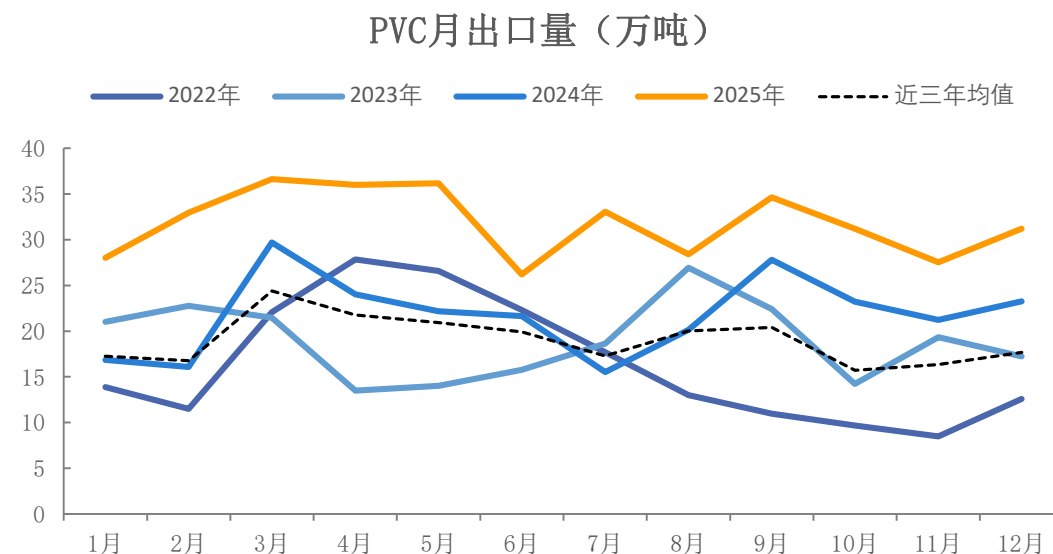
12月进口2.46万吨  
12月出口31.21万吨

图25、PVC进口



来源: wind 瑞达期货研究院

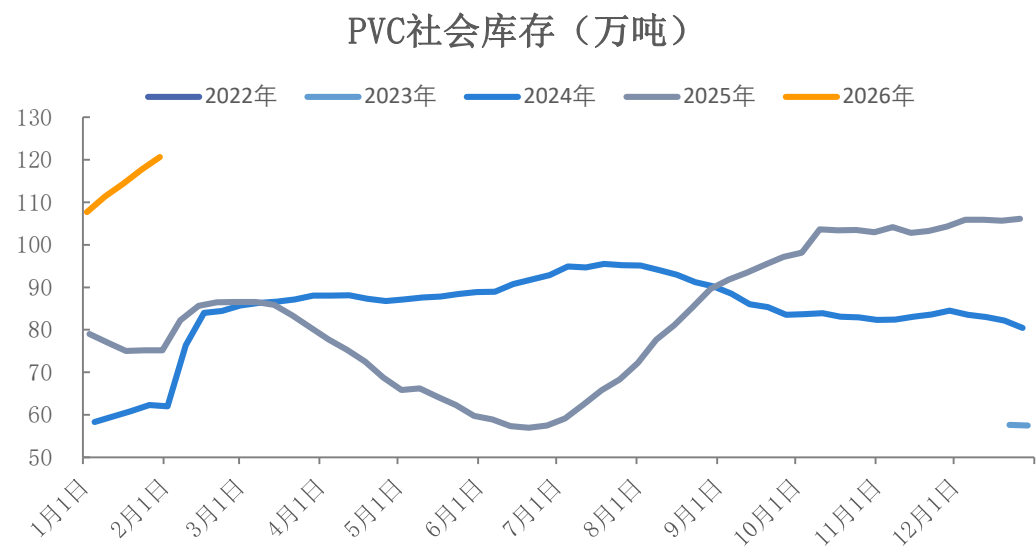
图26、PVC出口



来源: wind 瑞达期货研究院

## 本周PVC社会库存环比上升，库存偏高

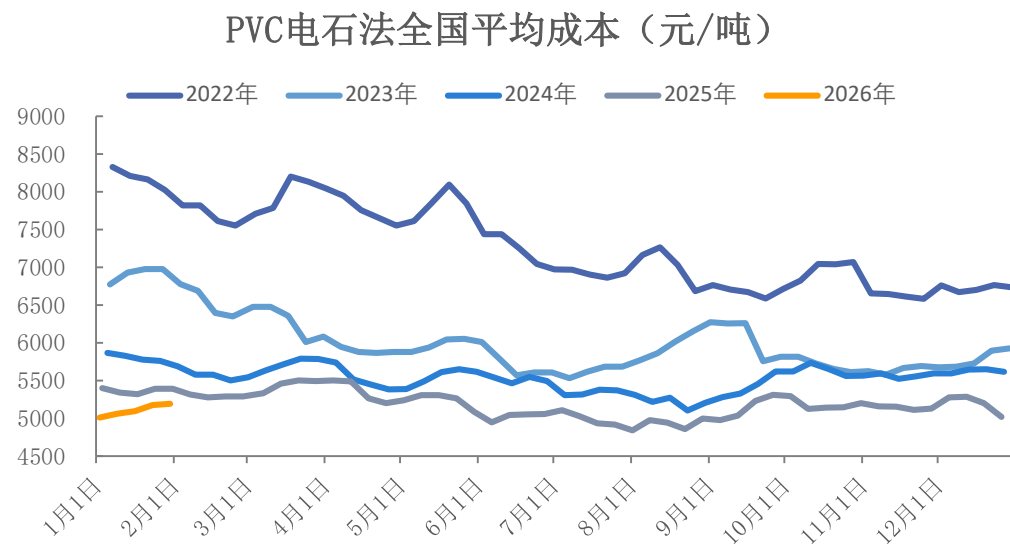
图27、PVC库存走势



来源：隆众资讯 瑞达期货研究院

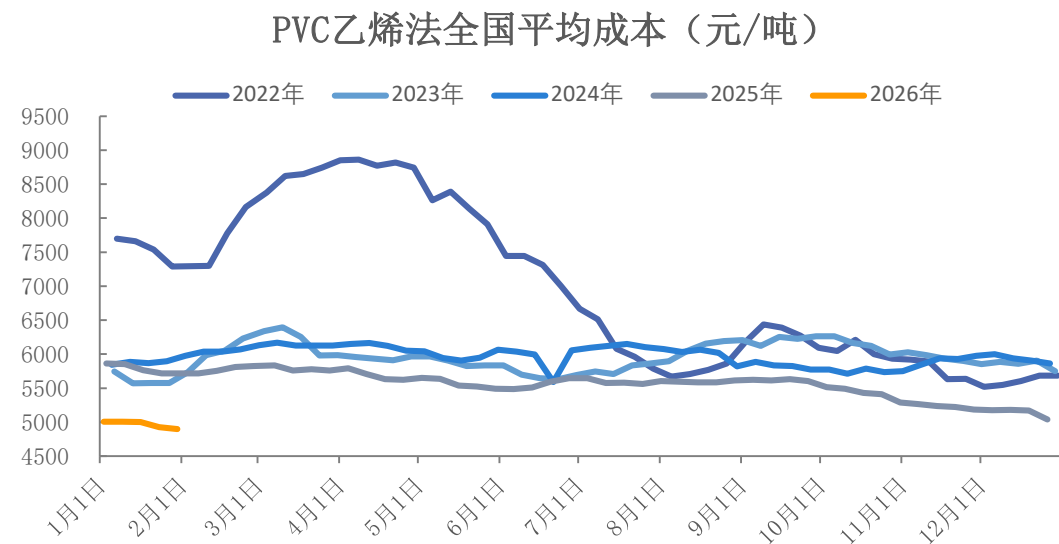
## 本周电石法成本环比上升 本周乙烯法成本环比下降

图28、聚氯乙烯 电石法成本



来源：隆众 同花顺 瑞达期货研究院

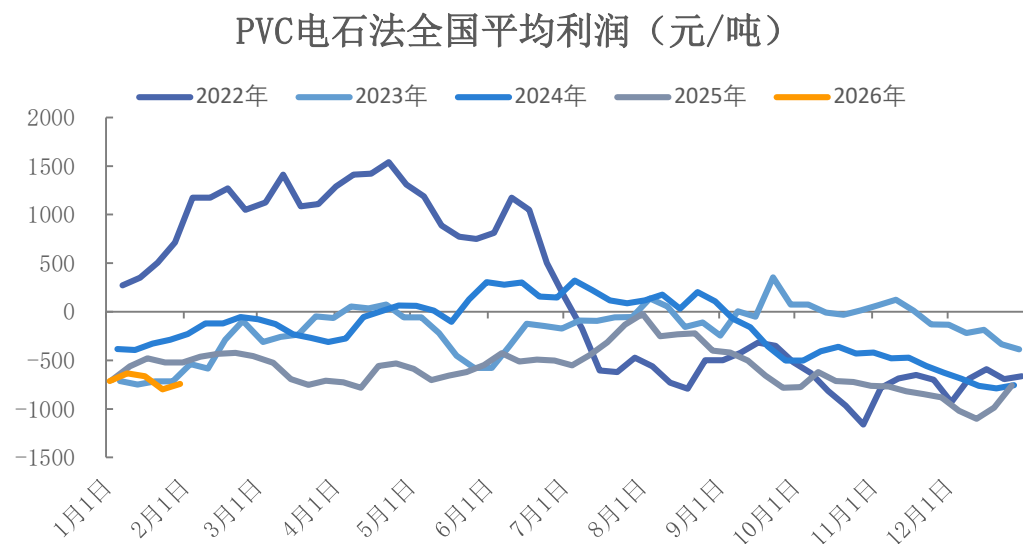
图29、聚氯乙烯 乙烯法成本



来源：隆众 同花顺 瑞达期货研究院

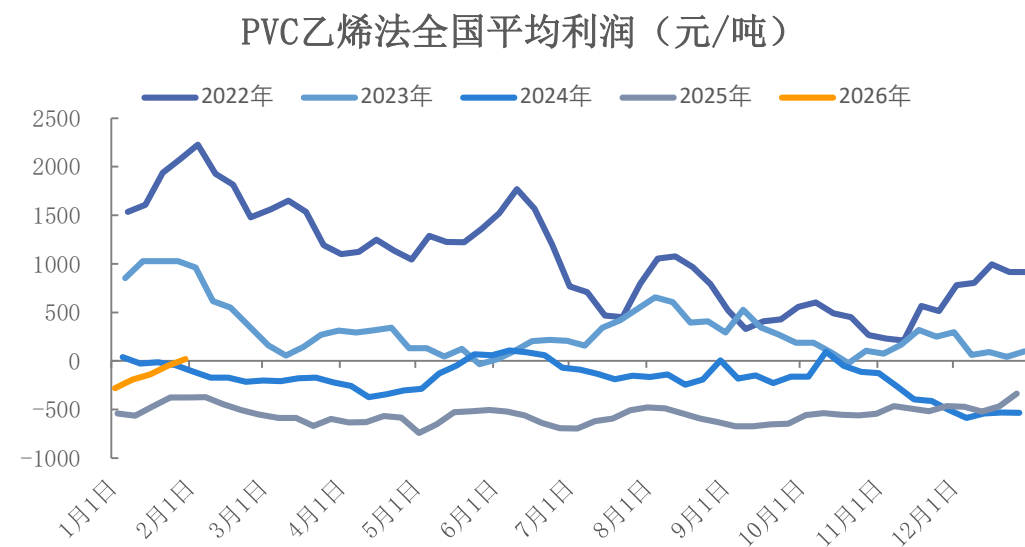
## 本周电石法利润环比上升，乙烯法利润环比上升

图30、聚氯乙烯 电石法利润



来源：隆众 同花顺 瑞达期货研究院

图31、聚氯乙烯 乙烯法利润



来源：隆众 同花顺 瑞达期货研究院

# 「期权市场-波动率」

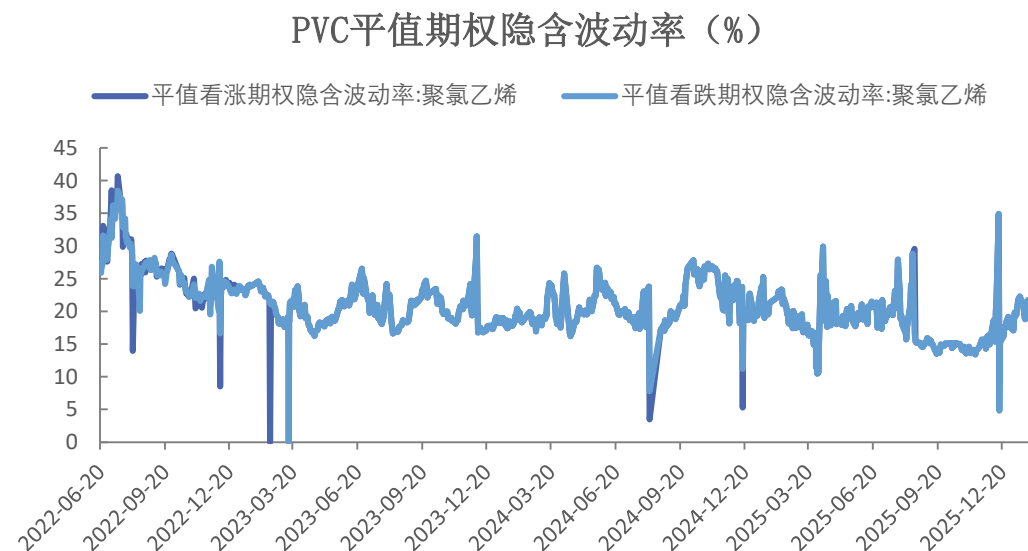
**PVC20日历史波动率报19.33%**  
**平值看涨、看跌期权隐含波动率在20.16%附近**

图32、历史波动率



来源：同花顺 瑞达期货研究院

图33、隐含波动率



来源：同花顺 瑞达期货研究院



## 免责声明

本报告中的信息均来源于公开可获得资料，瑞达期货股份有限公司力求准确可靠，但对这些信息的准确性及完整性不做任何保证，据此投资，责任自负。本报告不构成个人投资建议，客户应考虑本报告中的任何意见或建议是否符合其特定状况。本报告版权仅为我公司所有，未经书面许可，任何机构和个人不得以任何形式翻版、复制和发布。如引用、刊发，需注明出处为瑞达期货股份有限公司研究院，且不得对本报告进行有悖原意的引用、删节和修改。

### 瑞达期货研究院简介

瑞达期货股份有限公司创建于1993年，目前在全国设立40多家分支机构，覆盖全国主要经济地区，是国内大型全牌照期货公司之一，是目前国内拥有分支机构多、运行规范、管理先进的专业期货经营机构。2012年12月完成股份制改制工作，并于2019年9月5日成功在深圳证券交易所挂牌上市，成为深交所期货第一股、是第二家登陆A股的期货上市公司。

研究院拥有完善的报告体系，除针对客户的个性化需要提供的投资报告和套利、套保操作方案外，还有晨会纪要、品种日评、周报、月报等策略分析报告。研究院现有特色产品有短信通、套利通、市场资金追踪、持仓分析系统、投顾策略、交易诊断系统、数据管理系统以及金尝发服务体系专供策略产品等。在创新业务方面，积极参与创新业务的前期产品研究，为创新业务培养大量专业人员，成为公司的信息数据中心、产品策略中心和人才储备中心。

瑞达期货研究院将继往开来，向更深更广的投资领域推进，为客户的期货投资奉上贴心、专业、高效的优质服务。