

# 「2026.01.30」

## 纯苯市场周报

研究员：林静宜  
期货从业资格号F03139610  
期货投资咨询从业证书号Z0021558  
助理研究员：徐天泽  
期货从业资格号F03133092

关注我们获  
取更多资讯



业务咨询  
添加客服



## 目录

---



### 1、周度要点小结



### 2、期现市场



### 3、产业情况



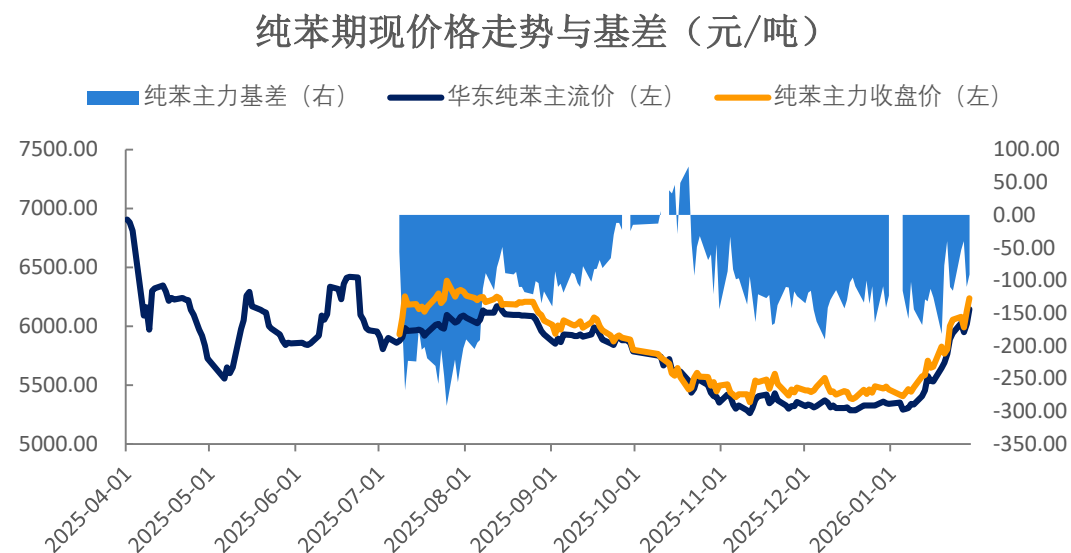
### 4、期权市场分析

- ◆ 价格：本周美伊地缘局势恶化带动国际油价上涨，纯苯期货跟随油价走强。截至1月30日，主力合约BZ2603报收于6161元/吨，较上周收盘价上涨1.73%；华东纯苯现货价在6200元/吨，主力基差在39元/吨。
- ◆ 基本面：供应端，本周石油苯开工率环比+0.63%至73%，加氢苯开工率环比+2.09%至56.26%，国内纯苯产量环比上升。需求端，本周纯苯下游开工率以降为主，其中苯乙烯开工率环比-0.35%至69.28%，己内酰胺开工率环比-2.60%至73.57%，苯酚开工率环比-0.15%至88.29%，苯胺开工率环比+0.92%至88.53%，己二酸开工率环比-0.6%至68.5%。本周纯苯下游加权开工率环比-0.60%至74.93%。库存方面，前期延误资源到港，本周纯苯华东港口库存环比+1.89%至31.7万吨，库存压力偏高。利润方面，本周中国石油苯利润环比+87元/吨至553元/吨。
- ◆ 展望：1月底至2月初国内石油苯装置集中重启，下游苯乙烯重启产能折算值预计低于纯苯；苯酚、苯胺行业前期停车装置已于1月基本恢复，开工率进一步上升空间不大；己内酰胺受下游PA6与锦纶产业链低利润、高库存利空影响，开工率预计维持低位波动。总体上，国内纯苯供应偏紧局面逐步缓解。成本方面，市场逐渐消化美伊潜在冲突带来的影响，地缘因素存在边际降温的可能，国际油价上行空间预计有限。短期BZ2603预计高位震荡，周度区间预计在5850-6350附近。

# 「期现市场情况」

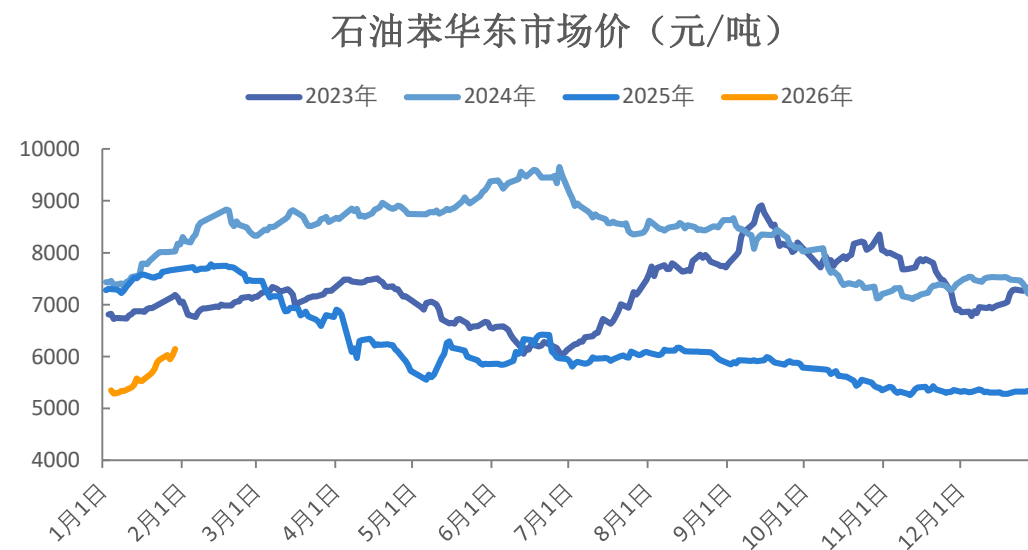
本周纯苯期货涨幅显著  
华东现货价格涨幅显著，1月30日报6200元/吨

图1、纯苯期货主力走势



来源：同花顺 瑞达期货研究院

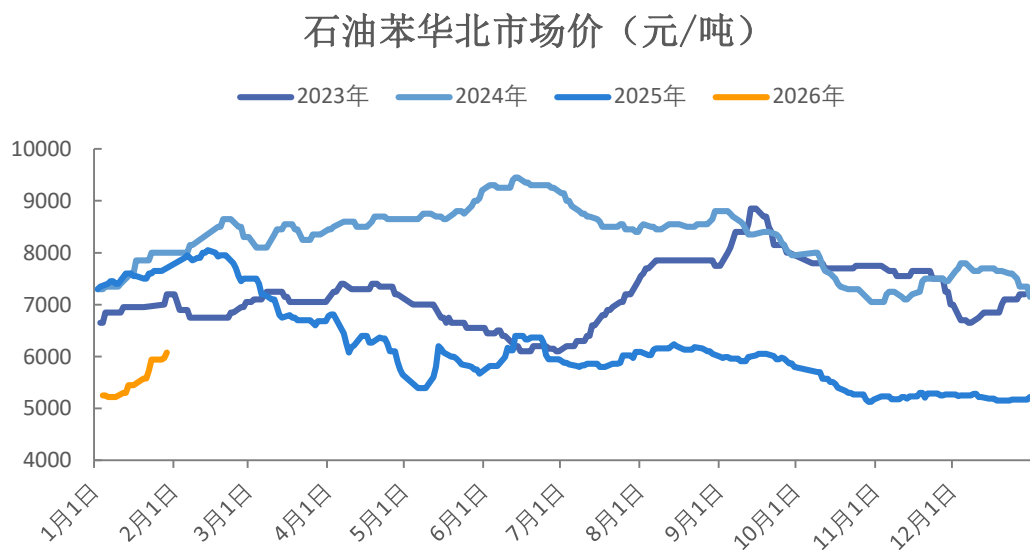
图2、石油苯华东市场价



来源：同花顺 瑞达期货研究院

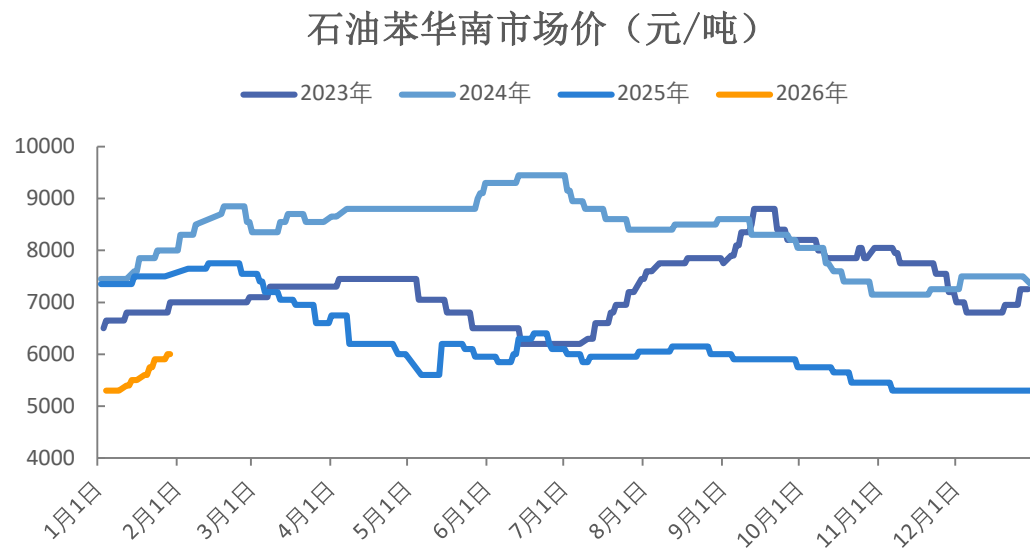
1月29日，石油苯华北市场价报6080元/吨，华南报6000元/吨

图3、石油苯华北市场价



来源：同花顺 瑞达期货研究院

图4、石油苯华南市场价

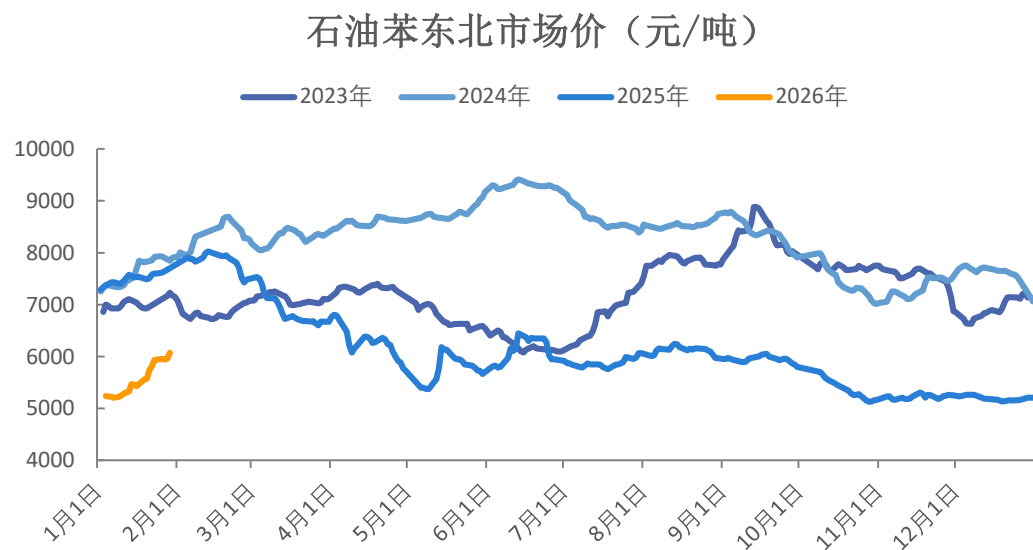


来源：同花顺 瑞达期货研究院

# 「期现市场情况」

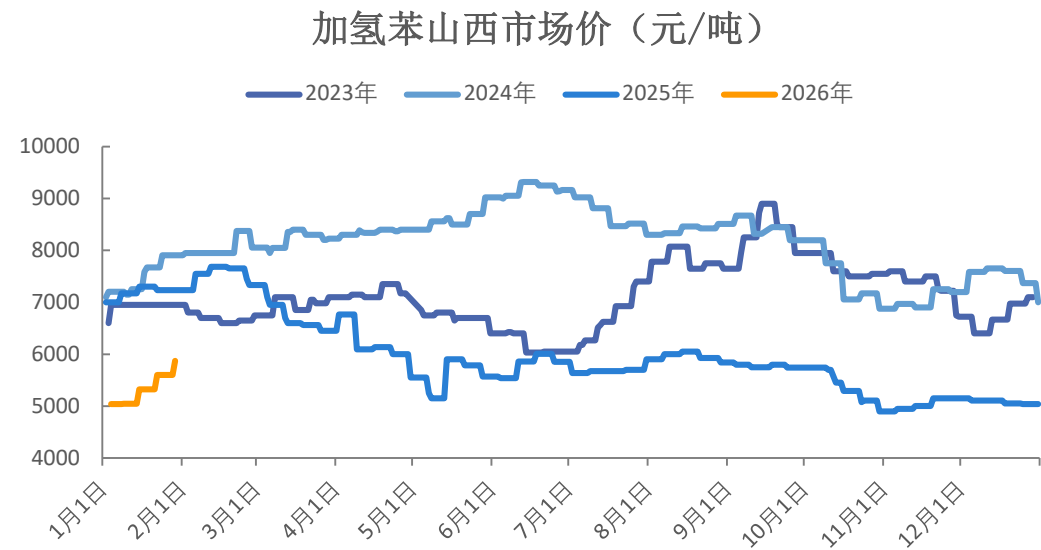
1月29日，石油苯东北市场价报6072元/吨；  
山西加氢苯市场价报5875元/吨

图5、石油苯华北市场价



来源：同花顺 瑞达期货研究院

图6、山西加氢苯市场价

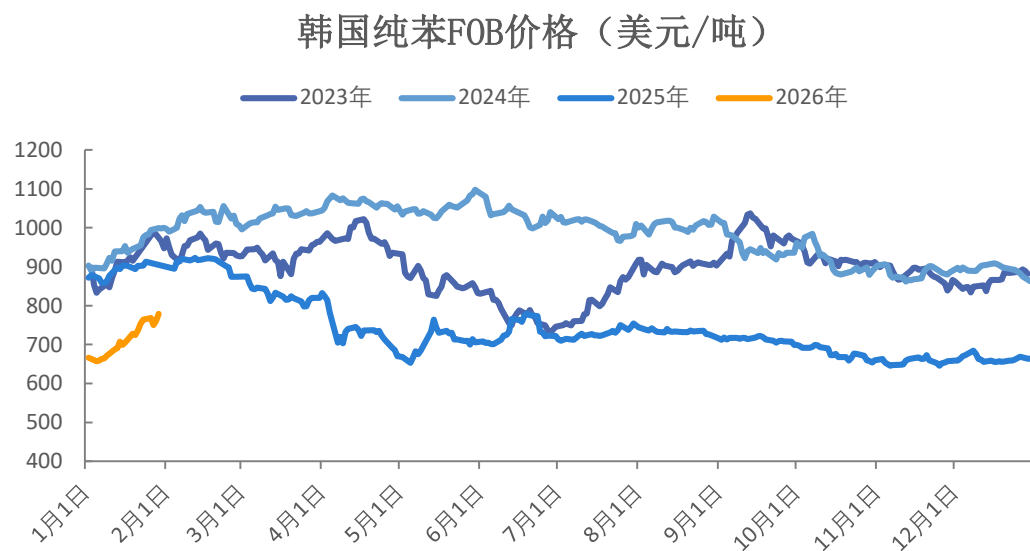


来源：同花顺 瑞达期货研究院

# 「期现市场情况」

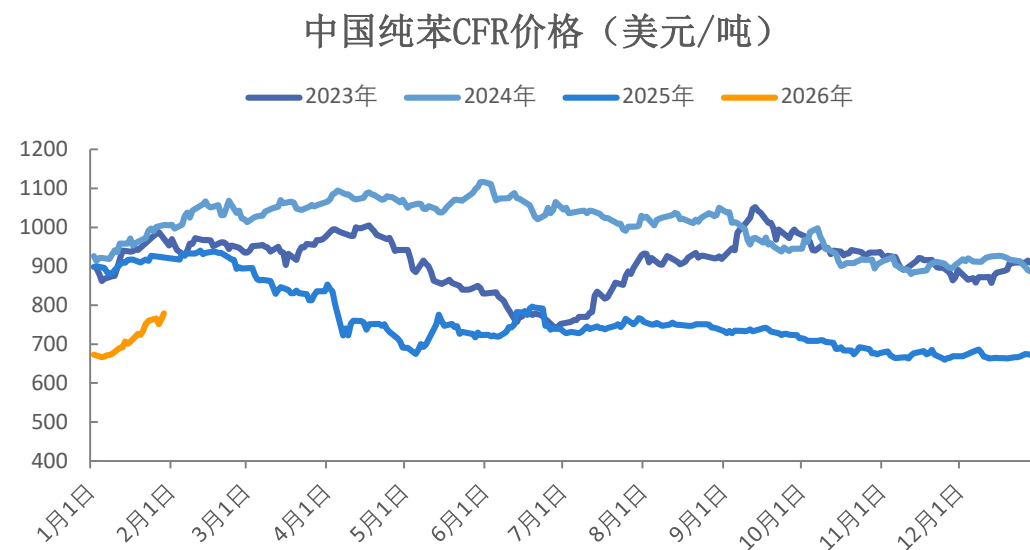
1月29日，韩国纯苯FOB价格报779美元/吨；  
中国纯苯CFR价格报779美元/吨

图7、韩国纯苯FOB价格



来源：同花顺 瑞达期货研究院

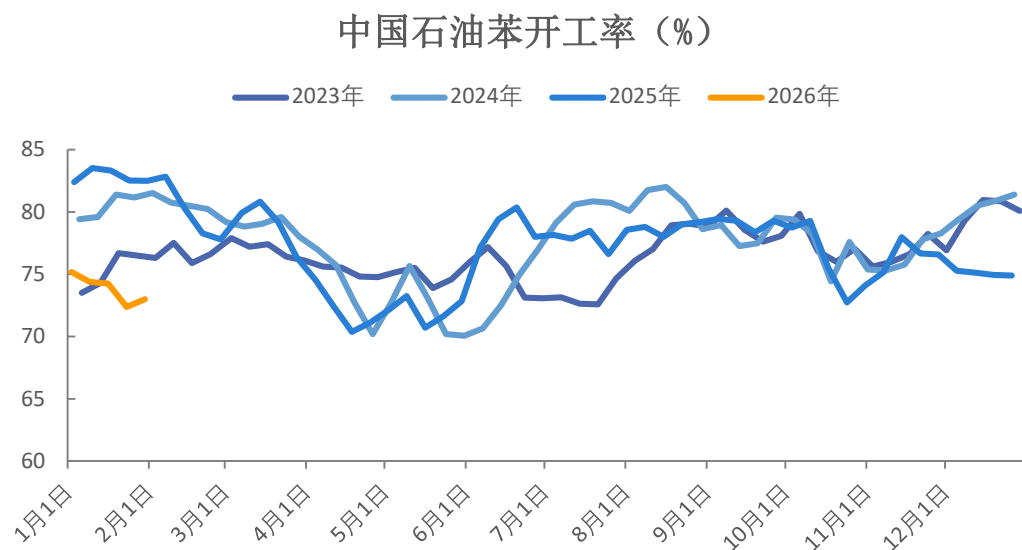
图8、中国纯苯CFR价格



来源：同花顺 瑞达期货研究院

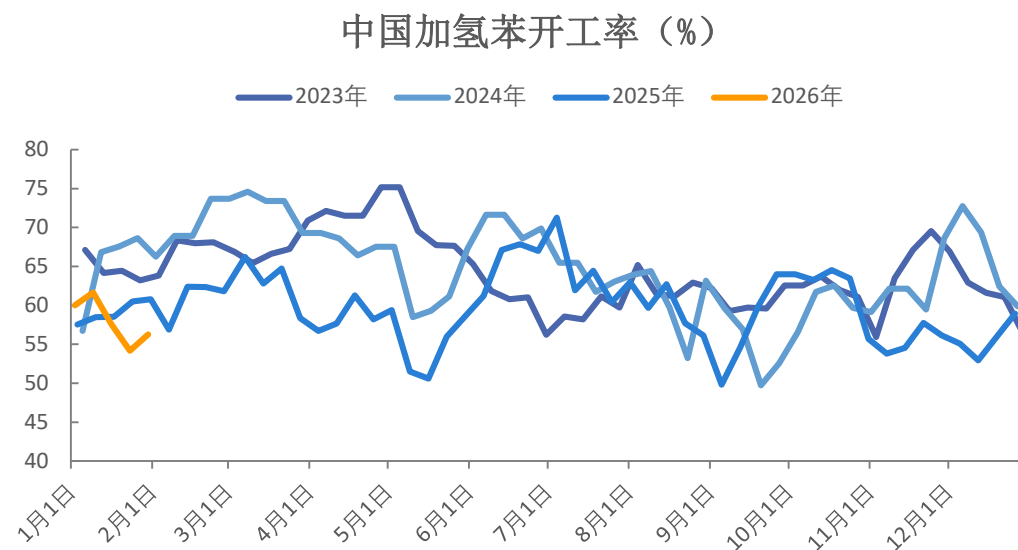
## 本周石油苯、加氢苯开工率环比上升

图9、石油苯产能利用率



来源：钢联 瑞达期货研究院

图10、加氢苯产能利用率



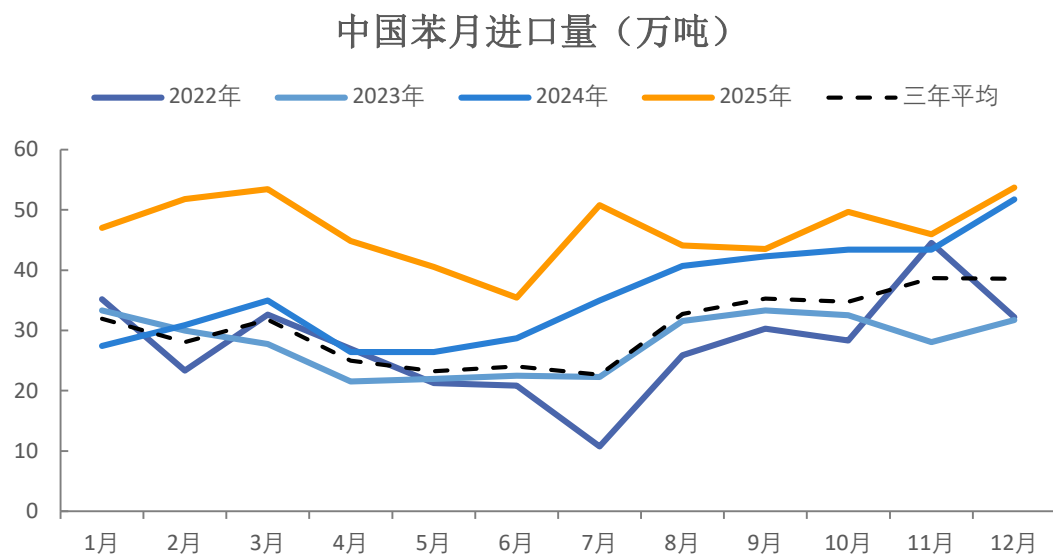
来源：钢联 瑞达期货研究院



# 「产业情况」

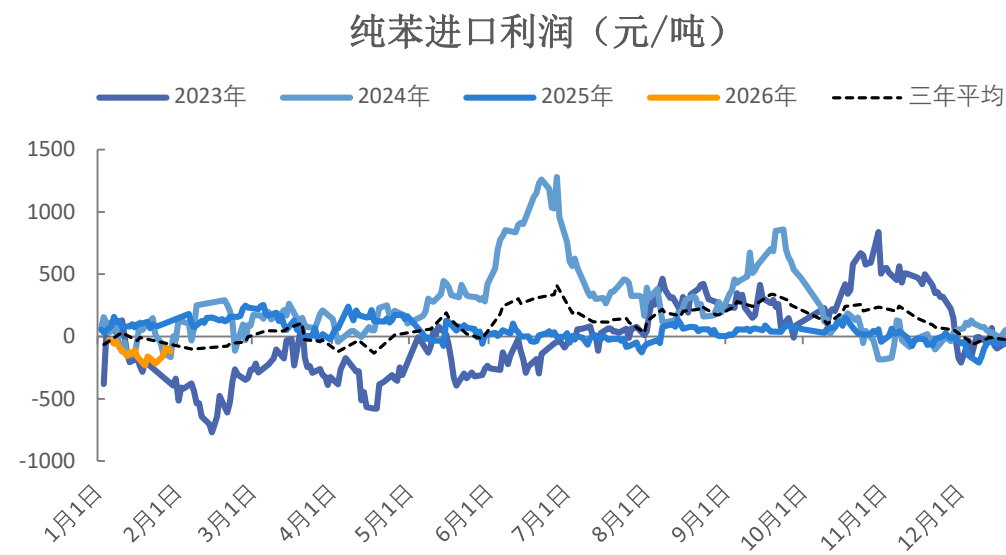
## 12月纯苯进口53.72万吨 本周进口利润亏损，进口窗口关闭

图11、苯进口量当月值



来源：同花顺 瑞达期货研究院

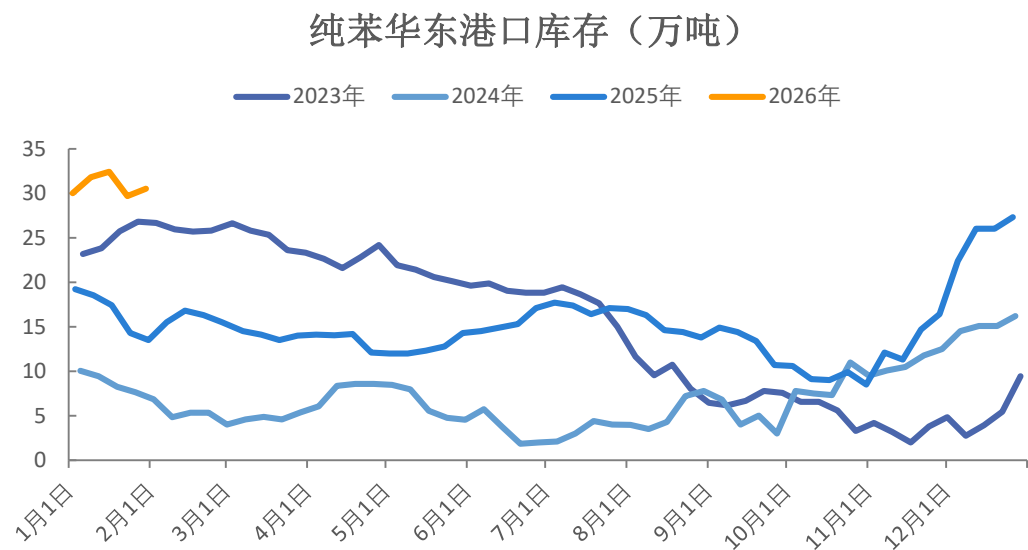
图12、华东-韩国纯苯价差



来源：钢联 瑞达期货研究院

## 本周纯苯华东港口库存环比上升，库存压力偏高

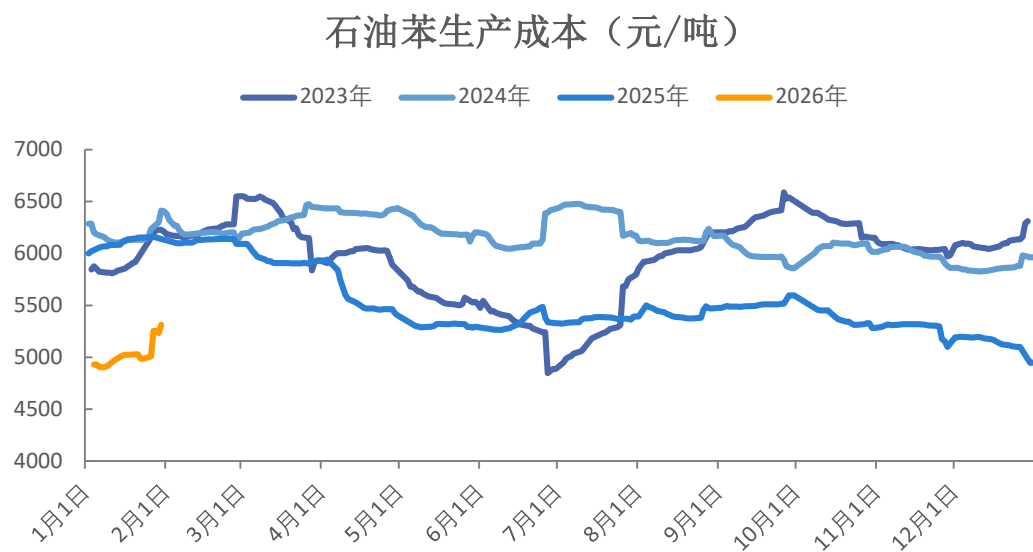
图13、纯苯华东港口库存



来源：钢联 瑞达期货研究院

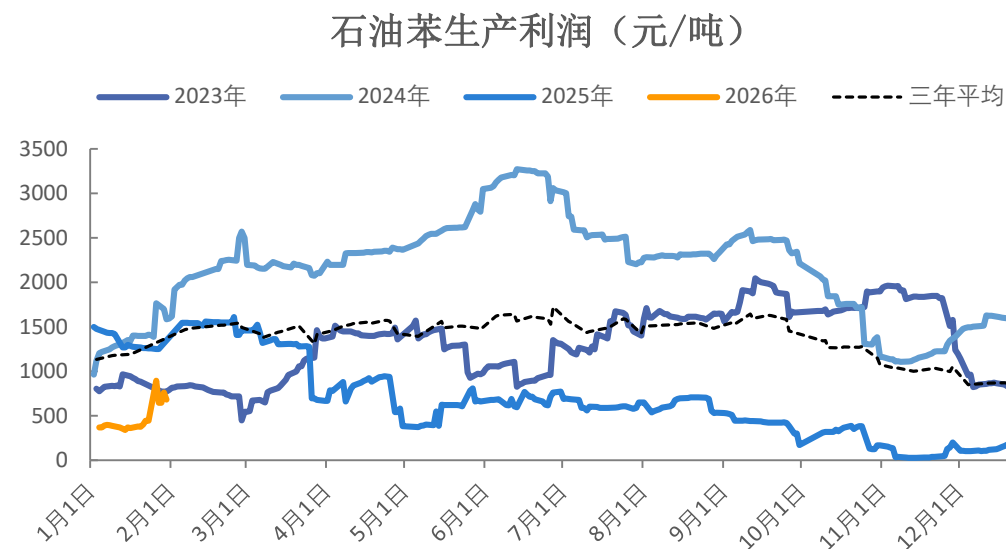
## 本周石油苯生产成本增长显著、利润修复

图14、石油苯生产成本



来源：钢联 瑞达期货研究院

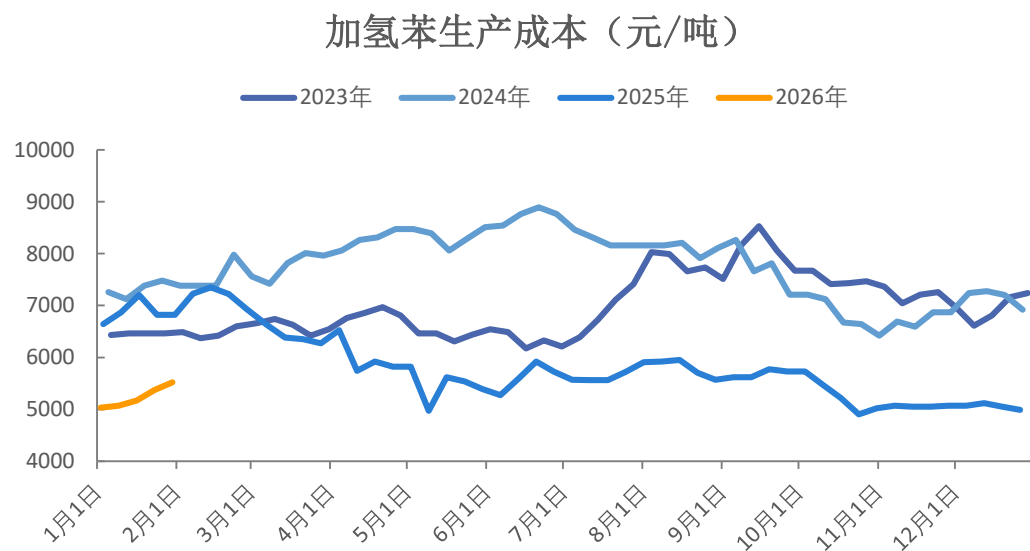
图15、石油苯生产利润



来源：钢联 瑞达期货研究院

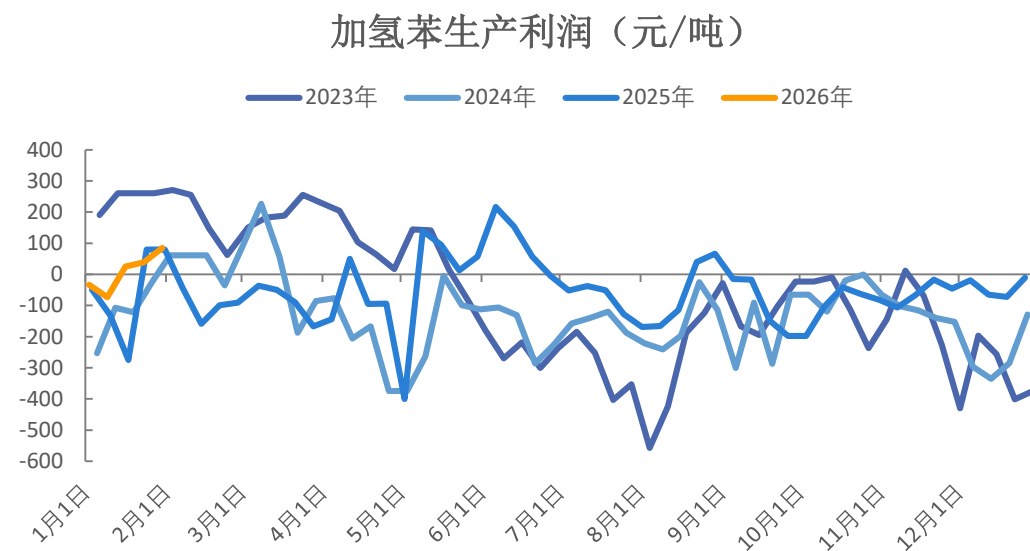
## 本周加氢苯生产成本环比上升，利润修复

图16、加氢苯生产成本



来源：钢联 瑞达期货研究院

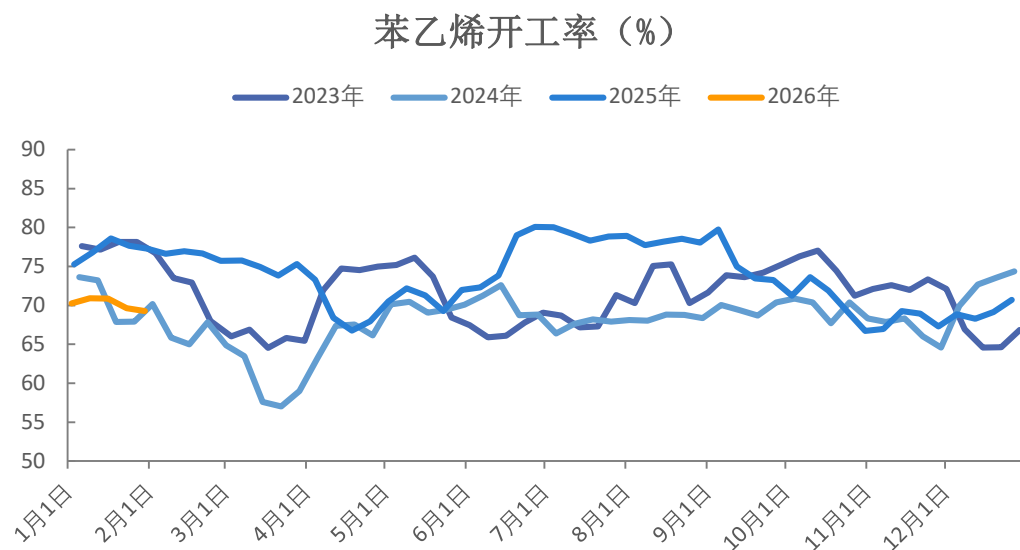
图17、加氢苯生产利润



来源：钢联 瑞达期货研究院

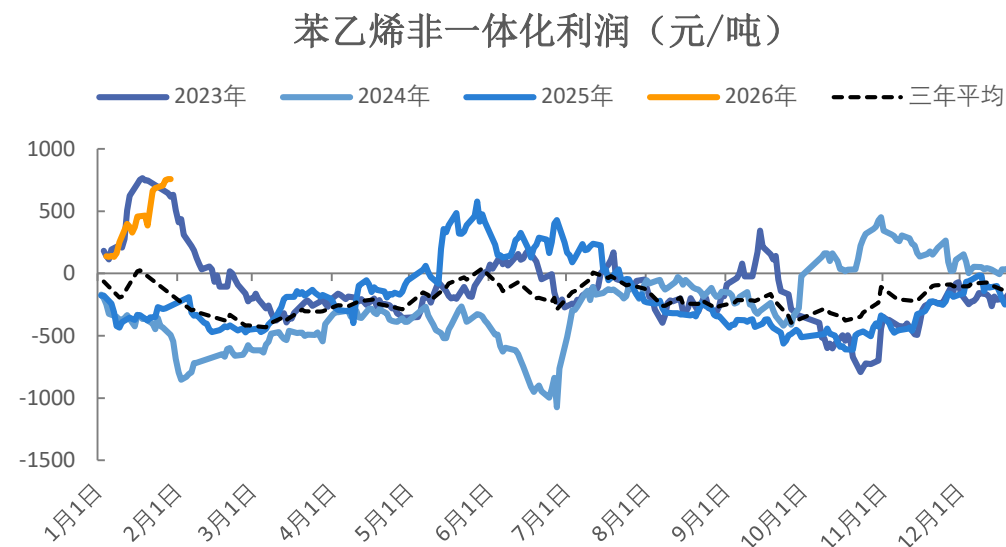
## 苯乙烯开工率环比下降，非一体化利润上升

图18、苯乙烯开工率



来源：同花顺 瑞达期货研究院

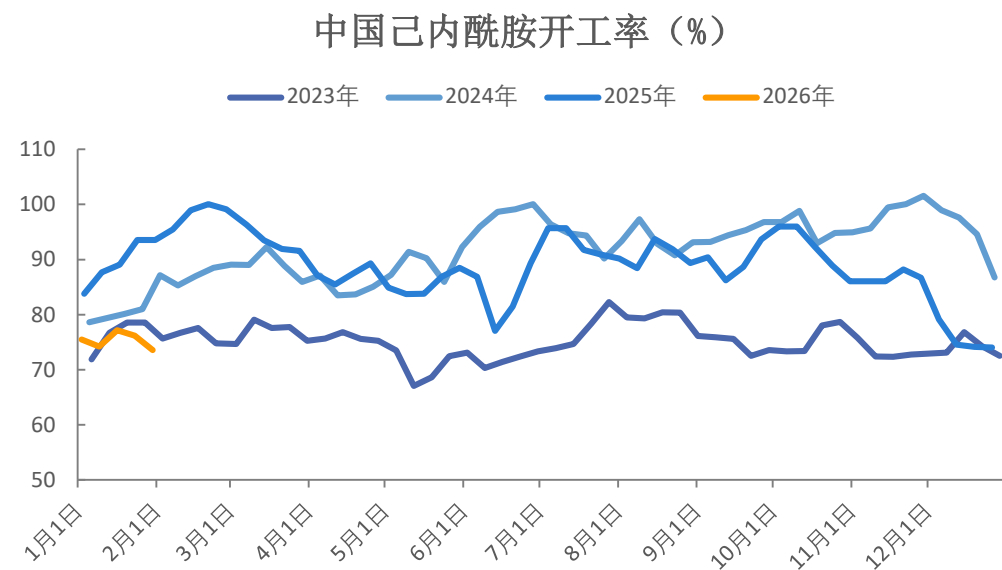
图19、苯乙烯非一体化利润



来源：钢联 瑞达期货研究院

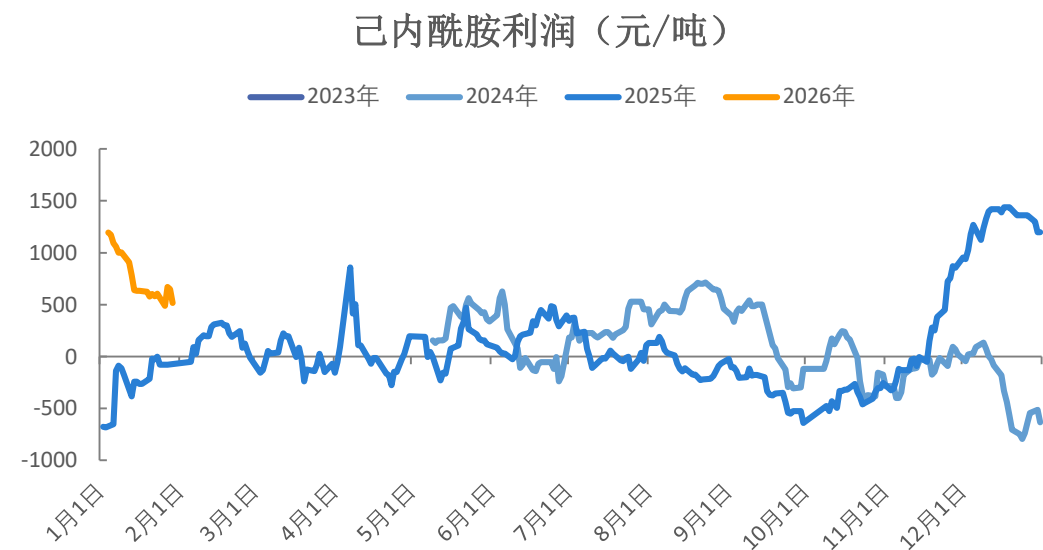
## 己内酰胺开工率下降，利润下降

图20、己内酰胺开工率



来源：钢联 瑞达期货研究院

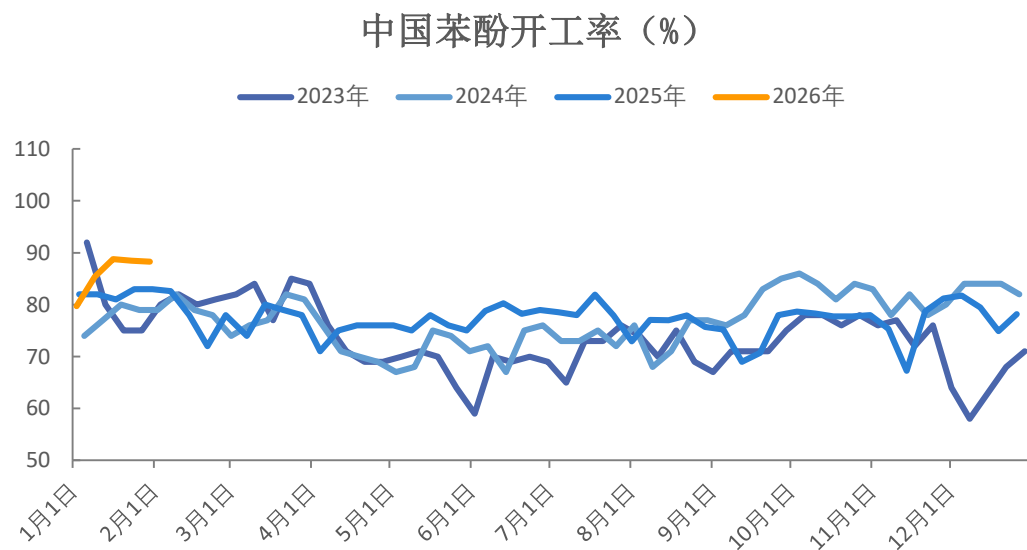
图21、己内酰胺利润



来源：钢联 瑞达期货研究院

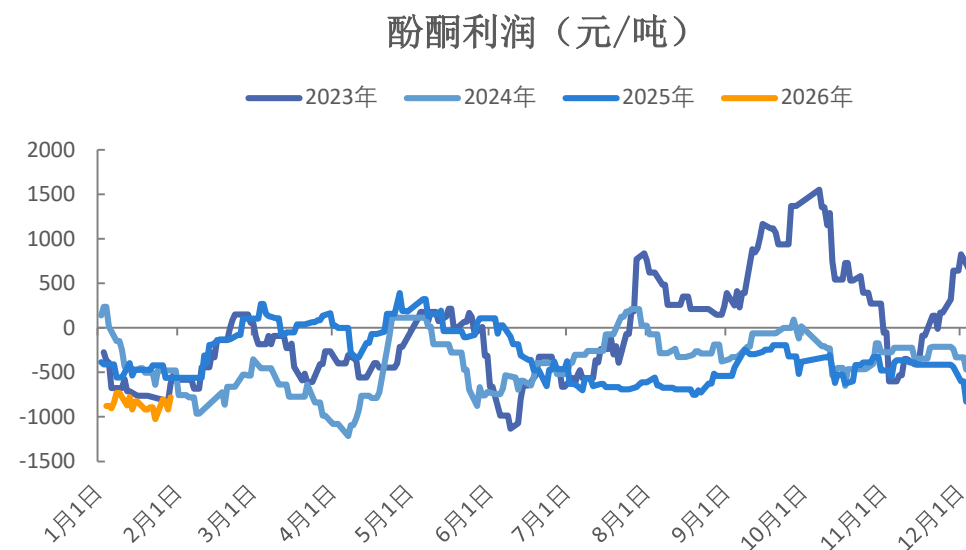
## 苯酚行业开工率88.29%

图22、苯酚开工率



来源：钢联 瑞达期货研究院

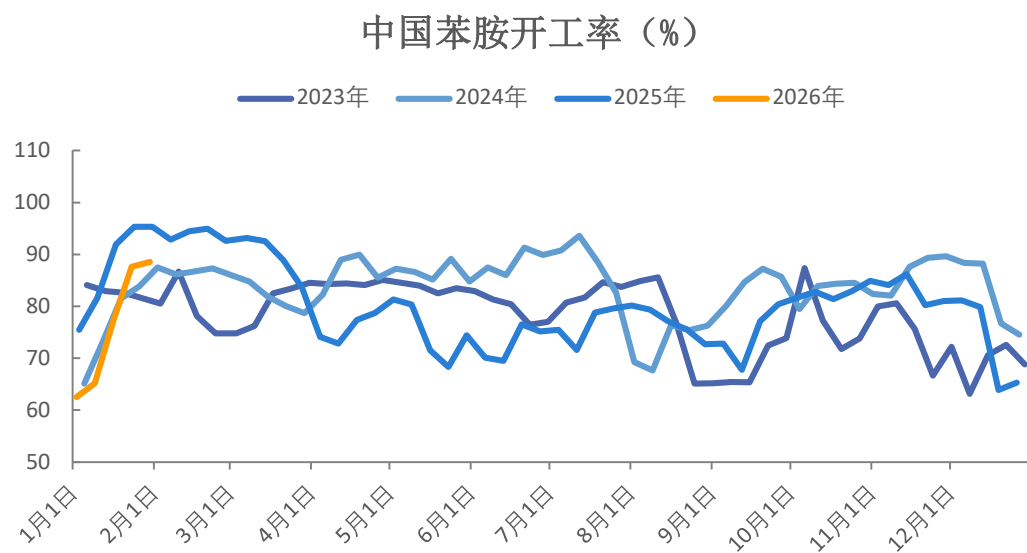
图23、酚酮利润



来源：钢联 瑞达期货研究院

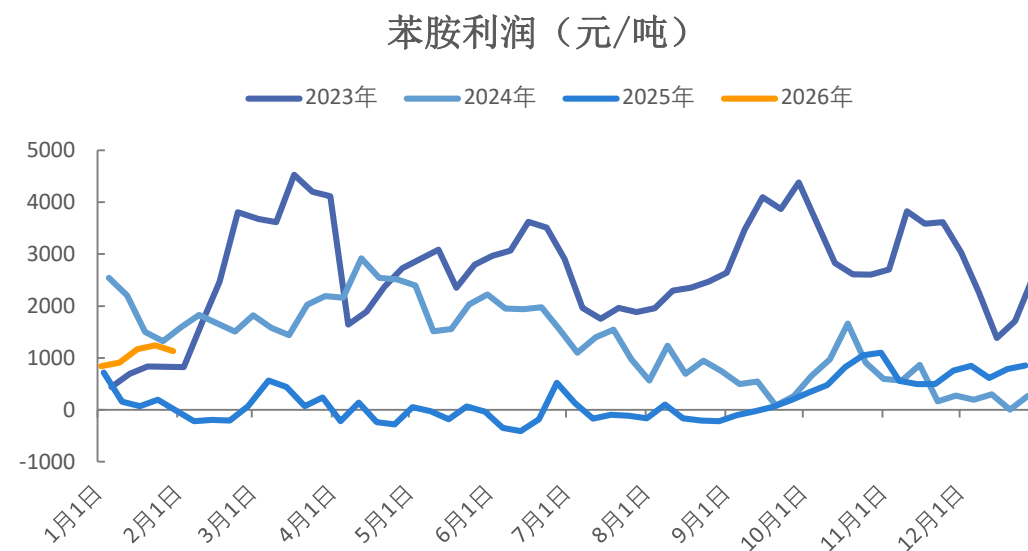
## 苯胺行业开工率88.53%

图24、苯胺开工率



来源：钢联 瑞达期货研究院

图25、苯胺利润

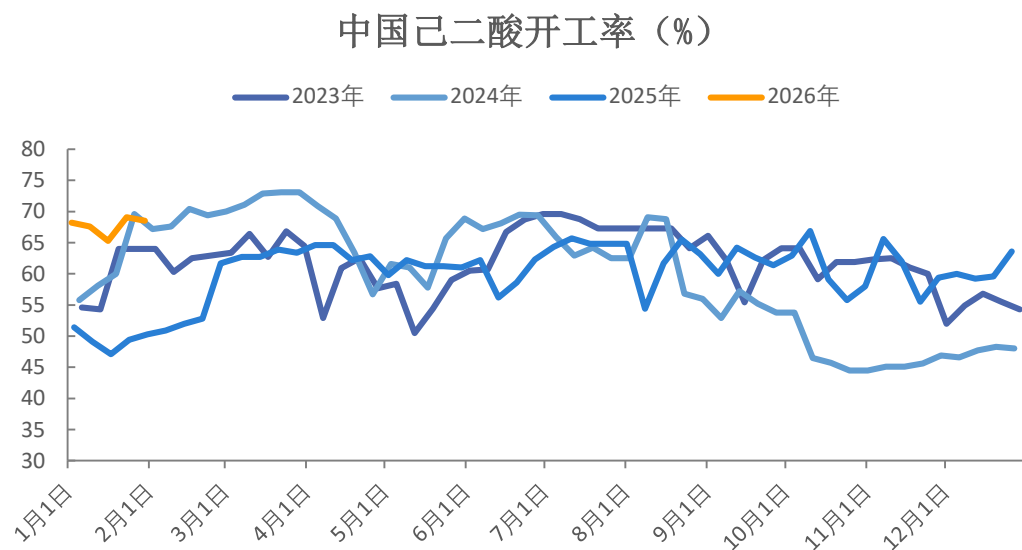


来源：钢联 瑞达期货研究院



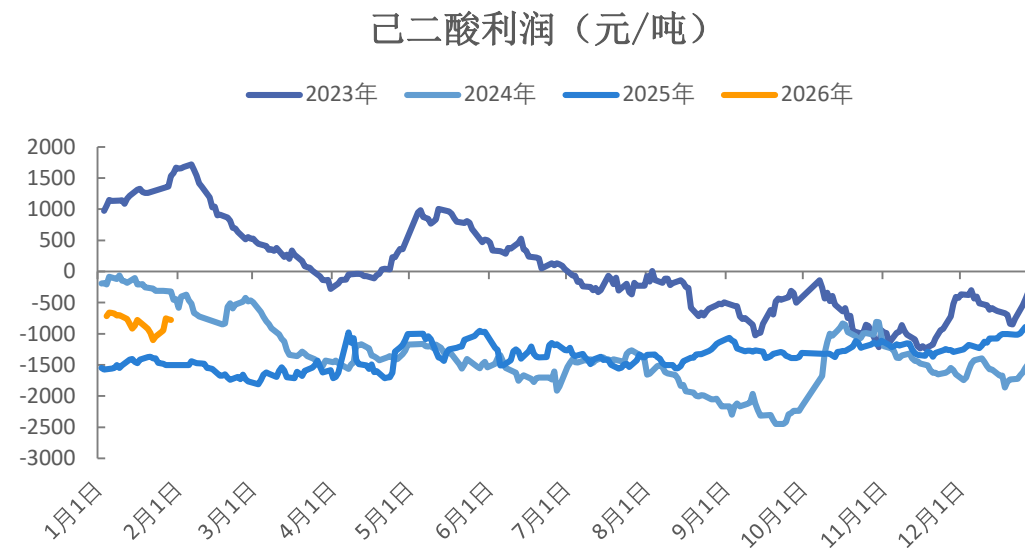
## 己二酸行业开工率68.5%

图26、己二酸开工率



来源：钢联 瑞达期货研究院

图27、己二酸利润

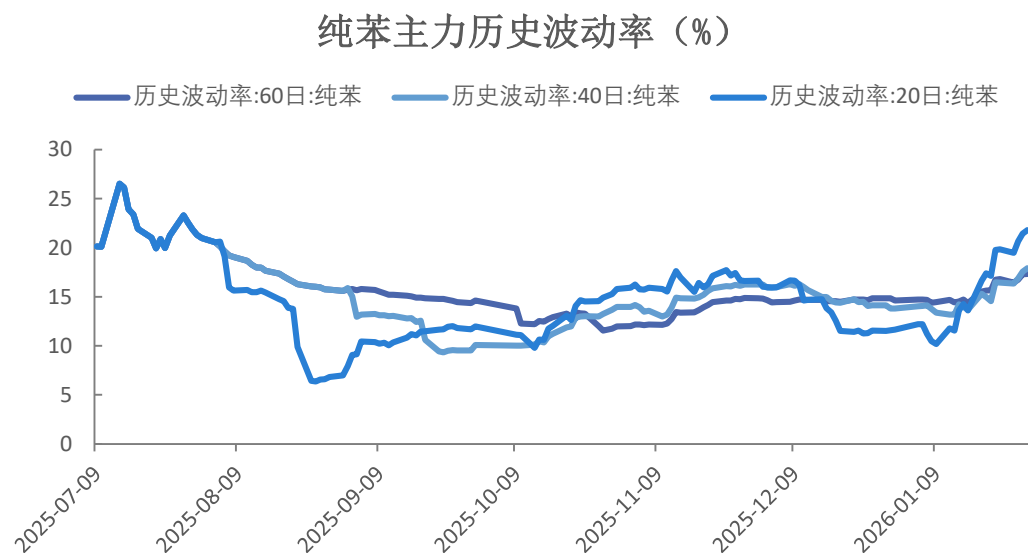


来源：钢联 瑞达期货研究院

# 「期权市场分析」

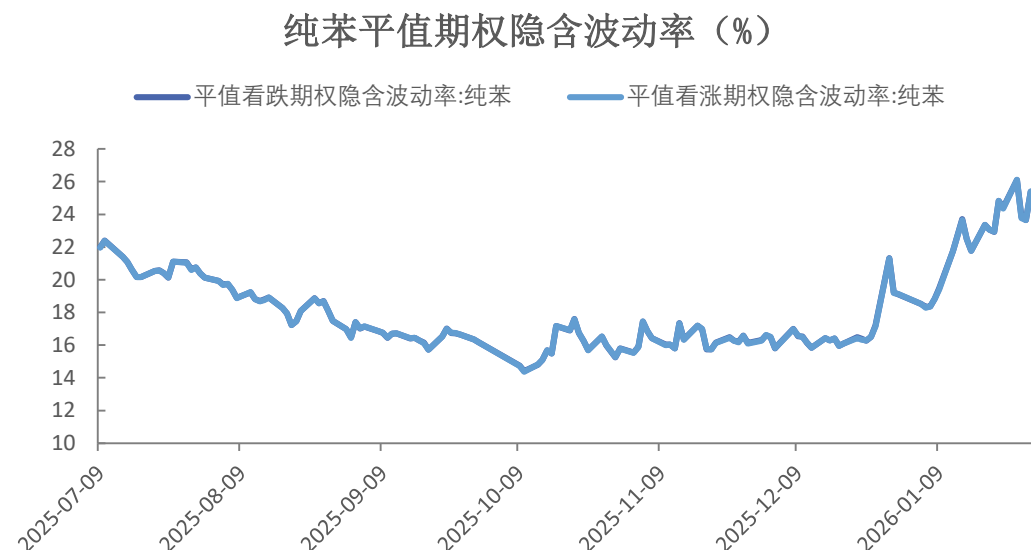
纯苯主力20日历史波动率报21.78%  
平值看涨、看跌期权隐含波动率在25.39%附近

图28、纯苯历史波动率



来源：同花顺 瑞达期货研究院

图29、纯苯主力期权隐含波动率



来源：同花顺 瑞达期货研究院

## 免责声明

本报告中的信息均来源于公开可获得资料，瑞达期货股份有限公司力求准确可靠，但对这些信息的准确性及完整性不做任何保证，据此投资，责任自负。本报告不构成个人投资建议，客户应考虑本报告中的任何意见或建议是否符合其特定状况。本报告版权仅为我公司所有，未经书面许可，任何机构和个人不得以任何形式翻版、复制和发布。如引用、刊发，需注明出处为瑞达期货股份有限公司研究院，且不得对本报告进行有悖原意的引用、删节和修改。

### 瑞达期货研究院简介

瑞达期货股份有限公司创建于1993年，目前在全国设立40多家分支机构，覆盖全国主要经济地区，是国内大型全牌照期货公司之一，是目前国内拥有分支机构多、运行规范、管理先进的专业期货经营机构。2012年12月完成股份制改制工作，并于2019年9月5日成功在深圳证券交易所挂牌上市，成为深交所期货第一股、是第二家登陆A股的期货上市公司。

研究院拥有完善的报告体系，除针对客户的个性化需要提供的投资报告和套利、套保操作方案外，还有晨会纪要、品种日评、周报、月报等策略分析报告。研究院现有特色产品有短信通、套利通、市场资金追踪、持仓分析系统、投顾策略、交易诊断系统、数据管理系统以及金尝发服务体系专供策略产品等。在创新业务方面，积极参与创新业务的前期产品研究，为创新业务培养大量专业人员，成为公司的信息数据中心、产品策略中心和人才储备中心。

瑞达期货研究院将继续往开来，向更深更广的投资领域推进，为客户的期货投资奉上贴心、专业、高效的优质服务。